



ÅRSREGNSKAPET FOR REGNSKAPSÅRET 2023 - GENERELL INFORMASJON

Enheten

Organisasjonsnummer: 988 798 460
Organisasjonsform: Aksjeselskap
Foretaksnavn: FLYPLASSVEIEN 211 AS
Forretningsadresse: Skvadronvegen 29
4050 SOLA

Regnskapsår

Årsregnskapets periode: 01.01.2023 - 31.12.2023

Konsern

Morselskap i konsern: Nei

Regnskapsregler

Regler for små foretak benyttet: Ja
Benyttet ved utarbeidelsen av årsregnskapet til selskapet: Regnskapslovens alminnelige regler

Årsregnskapet fastsatt av kompetent organ

Bekreftet av representant for selskapet: Elin Sunnevåg
Dato for fastsettelse av årsregnskapet: 16.04.2024

Grunnlag for avgivelse

År 2023: Årsregnskapet er elektronisk innlevert
År 2022: Tall er hentet fra elektronisk innlevert årsregnskap fra 2023

Det er ikke krav til at årsregnskapet m.v. som sendes til Regnskapsregisteret er undertegnet. Kontrollen på at dette er utført ligger hos revisor/enhetens øverste organ. Sikkerheten ivaretas ved at innsender har rolle/rettighet for innsending av årsregnskapet via Altinn, og ved at det bekreftes at årsregnskapet er fastsatt av kompetent organ.

Brønnøysundregistrene, 25.07.2025



Resultatregnskap

Beløp i: NOK	Note	2023	2022
RESULTATREGNSKAP			
Kostnader			
Annen driftskostnad		15 999	10 188
Sum kostnader		15 999	10 188
Driftsresultat		-15 999	-10 188
Netto finans			
Annen rentekostnad		393 554	378 887
Sum finanskostnader		393 554	378 887
Netto finans		-393 554	-378 887
Ordinært resultat før skattekostnad		-409 553	-389 075
Skattekostnad på resultat	2	-90 102	-85 597
Ordinært resultat etter skattekostnad		-319 451	-303 478
Årsresultat		-319 451	-303 478
Årsresultat etter minoritetsinteresser		-319 451	-303 478
Totalresultat		-319 451	-303 478
Overføringer og disponeringer			
Udekket tap		-319 451	
Avsatt til annen egenkapital	3		-303 478
Sum overføringer og disponeringer		-319 451	-303 478



Balanse

Beløp i: NOK	Note	2023	2022
BALANSE - EIENDELER			
Anleggsmidler			
Immaterielle eiendeler			
Utsatt skattefordel	2		
Varige driftsmidler			
Tomter, bygninger o.a. fast eiendom	4	8 766 496	8 766 496
Sum varige driftsmidler		8 766 496	8 766 496
Sum anleggsmidler		8 766 496	8 766 496
Omløpsmidler			
Varer			
Fordringer			
Andre kortsiktige fordringer		46 250	46 250
Konsernfordringer	5	1 560 156	1 150 603
Sum fordringer		1 606 406	1 196 853
Sum omløpsmidler		1 606 406	1 196 853
SUM EIENDELER		10 372 902	9 963 349
BALANSE - EGENKAPITAL OG GJELD			
Egenkapital			
Innskutt egenkapital			
Aksjekapital	3, 6	100 000	100 000
Annen innskutt egenkapital	3	9 999	603 991
Sum innskutt egenkapital		109 999	703 991
Opptjent egenkapital			
Udekket tap	3		593 992
Sum opptjent egenkapital			-593 992



Balanse

Beløp i: NOK	Note	2023	2022
Sum egenkapital		109 999	109 999
Gjeld			
Langsiktig gjeld			
Utsatt skatt	2		
Annen langsiktig gjeld			
Langsiktig konserngjeld	5	10 262 903	9 853 350
Sum annen langsiktig gjeld		10 262 903	9 853 350
Sum langsiktig gjeld		10 262 903	9 853 350
Betalbar skatt	2		
Sum gjeld		10 262 903	9 853 350
SUM EGENKAPITAL OG GJELD		10 372 902	9 963 349



Brønnøysundregistrene

ÅRSREGNSKAP FOR REGNSKAPSÅRET 2023 - GENERELL INFORMASJON

Journalnummer: 2024 365269

Enheten

Organisasjonsnummer: 988 798 460
Organisasjonsform: Aksjeselskap
Foretaksnavn: FLYPLASSVEIEN 211 AS
Forretningsadresse: Skvadronvegen 29
4050 SOLA

Regnskapsår

Årsregnskapets periode: 01.01.2023 - 31.12.2023

Konsern

Morselskap i konsern: Nei

Regnskapsregler

Regler for små foretak benyttet: Ja
Benyttet ved utarbeidelsen av
årsregnskapet til selskapet: Regnskapslovens alminnelige regler

Årsregnskapet fastsatt av kompetent organ

Bekreftet av representant for selskapet: Elin Sunnevåg
Dato for fastsettelse av årsregnskapet: 16.04.2024

Revisjon

Selskapet har besluttet at årsregnskapet
ikke skal revideres: Ja

Grunnlag for avgivelse

År 2023: Årsregnskap er elektronisk innlevert.
År 2022: Tall er hentet fra elektronisk innlevert årsregnskap fra 2023.

Det er ikke krav til at årsregnskapet m.v. som sendes til Regnskapsregisteret er undertegnet. Kontrollen på at dette er utført ligger hos revisor/enhetens øverste organ. Sikkerheten ivaretas ved at innsender har rolle/rettighet for innsending av årsregnskapet via Altinn, og ved at det bekreftes at årsregnskapet er fastsatt av kompetent organ.

Brønnøysundregistrene, 20.04.2024



Organisasjonsnr: 988 798 460
FLYPLASSVEIEN 211 AS

RESULTATREGNSKAP

Beløp i: NOK	Note	2023	2022
RESULTATREGNSKAP			
Kostnader			
Annen driftskostnad		15 999	10 188
Sum kostnader		15 999	10 188
Driftsresultat		-15 999	-10 188
Annen rentekostnad		393 554	378 887
Sum finanskostnader		393 554	378 887
Netto finans		-393 554	-378 887
Ordinært resultat før skattekostnad		-409 553	-389 075
Skattekostnad på resultat	2	-90 102	-85 597
Ordinært resultat etter skattekostnad		-319 451	-303 478
Årsresultat		-319 451	-303 478
Årsresultat etter minoritetsinteresser		-319 451	-303 478
Totalresultat		-319 451	-303 478
Overføringer og disponeringer			
Udekket tap		-319 451	
Avsatt til annen egenkapital	3		-303 478
Sum overføringer og disponeringer		-319 451	-303 478



Organisasjonsnr: 988 798 460
FLYPLASSVEIEN 211 AS

BALANSE

Beløp i: NOK	Note	2023	2022
BALANSE - EIENDELER			
Anleggsmidler			
Immaterielle eiendeler			
Utsatt skattefordel	2		
Varige driftsmidler			
Tomter, bygninger o.a. fast eiendom	4	8 766 496	8 766 496
Sum varige driftsmidler		8 766 496	8 766 496
Sum anleggsmidler		8 766 496	8 766 496
Omløpsmidler			
Varer			
Fordringer			
Andre kortsiktige fordringer		46 250	46 250
Konsernfordringer	5	1 560 156	1 150 603
Sum fordringer		1 606 406	1 196 853
Sum omløpsmidler		1 606 406	1 196 853
SUM EIENDELER		10 372 902	9 963 349
BALANSE - EGENKAPITAL OG GJELD			
Egenkapital			
Innskutt egenkapital			
Aksjekapital	3, 6	100 000	100 000
Annen innskutt egenkapital	3	9 999	603 991
Sum innskutt egenkapital		109 999	703 991
Opptjent egenkapital			
Udekket tap	3		593 992
Sum opptjent egenkapital			-593 992
Sum egenkapital		109 999	109 999
Gjeld			
Langsiktig gjeld			
Utsatt skatt	2		
Annen langsiktig gjeld			
Langsiktig konserngjeld	5	10 262 903	9 853 350
Sum annen langsiktig gjeld		10 262 903	9 853 350
Sum langsiktig gjeld		10 262 903	9 853 350



Betalbar skatt	2		
Sum gjeld		10 262 903	9 853 350
SUM EGENKAPITAL OG GJELD		10 372 902	9 963 349



Organisasjonsnr: 988 798 460
FLYPLASSVEIEN 211 AS

NOTEOPPLYSNINGER - SELSKAP - alle poster oppgitt i hele tall

Note

Antall årsverk i regnskapsåret
0.00

Sum Beløp

Balanseført verdi 31.12. Varige driftsmidler Immaterielle eiend.

Konsernregnskap

Morselskapet sitt navn

Forretningskontor for morselskapet

Begrunnelse for at datterselskap er utelatt fra konsolideringen

Samlet beløp - tilknyttet selskap Årets Fjorårets

Samlet beløp - foretak i samme konsern Årets Fjorårets

Samlet beløp - foretak i samme konsern Årets Fjorårets

Samlet beløp - felles kontrollert virksomhet Årets Fjorårets

Pantstillelse Beløp

Beholdning av egne aksjer Antall Pålydende Andel av aksjek.



Årsregnskap

2023

Flyplassveien 211 AS

Org.nr.:988 798 460



RESULTATREGNSKAP

FLYPLASSVEIEN 211 AS

DRIFTSINNEKTER OG DRIFTSKOSTNADER	Note	2023	2022
Annen driftskostnad		15 999	10 188
Sum driftskostnader		15 999	10 188
Driftsresultat		-15 999	-10 188
FINANSINNEKTER OG FINANSKOSTNADER			
Annen rentekostnad		393 554	378 887
Resultat av finansposter		-393 554	-378 887
Resultat før skattekostnad		-409 553	-389 075
Skattekostnad på resultat	2	-90 102	-85 597
Årsresultat		-319 451	-303 478
OVERFØRINGER			
Avsatt til annen egenkapital	3	0	-303 478
Overført til udekket tap		319 451	0
Sum overføringer		-319 451	-303 478

FLYPLASSVEIEN 211 AS

SIDE 2



BALANSE

FLYPLASSVEIEN 211 AS

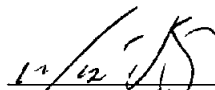
EIENDELER	Note	2023	2022
VARIGE DRIFTSMIDLER			
Tomter, bygninger o.a. fast eiendom	4	8 766 496	8 766 496
Sum varige driftsmidler		8 766 496	8 766 496
Sum anleggsmidler		8 766 496	8 766 496
OMLØPSMIDLER			
FORDRINGER			
Andre kortsiktige fordringer		46 250	46 250
Konsernfordringer	5	1 560 156	1 150 603
Sum fordringer		1 606 406	1 196 853
Sum omløpsmidler		1 606 406	1 196 853
Sum eiendeler		10 372 902	9 963 349





BALANSE

FLYPLASSVEIEN 211 AS

EGENKAPITAL OG GJELD	Note	2023	2022
EGENKAPITAL			
INNSKUTT EGENKAPITAL			
Aksjekapital	3, 6	100 000	100 000
Annen innskutt egenkapital	3	9 999	603 991
Sum innskutt egenkapital		109 999	703 991
OPPTJENT EGENKAPITAL			
Udekket tap	3	0	-593 992
Sum opptjent egenkapital		0	-593 992
Sum egenkapital		109 999	109 999
GJELD			
ANNEN LANGSIKTIG GJELD			
Langsiktig konserngjeld	5	10 262 903	9 853 350
Sum annen langsiktig gjeld		10 262 903	9 853 350
Sum gjeld		10 262 903	9 853 350
Sum egenkapital og gjeld		10 372 902	9 963 349


Morten Bøgild
styreleder

Sola, 08.04.24
Styret i Flyplassveien 211 AS

Aleksander Myklebust
styremedlem


Elin Sunnevåg
daglig leder



FLYPLASSVEIEN 211 AS
NOTER TIL ÅRSREGNSKAPET FOR 2023

Note 1 Regnskapsprinsipper

Årsregnskapet er satt opp i samsvar med regnskapslovens bestemmelser og god regnskapsskikk for små foretak.

DRIFTSINNTEKTER OG KOSTNADER

Inntektsføring skjer etter opptjeningsprinsippet som normalt vil være leveringstidspunktet for varer og tjenester. Kostnader medtas etter sammenstillingsprinsippet, dvs. at kostnader medtas i samme periode som tilhørende inntekter inntektsføres.

HOVEDREGEL FOR VURDERING OG KLASSIFISERING AV EIENDELER OG GJELD

Eiendeler bestemt til varig eie eller bruk er klassifisert som anleggsmidler. Andre eiendeler er klassifisert som omløpsmidler. Fordringer som skal tilbakebetales innen et år er uansett klassifisert som omløpsmidler. Ved klassifisering av kortsiktig og langsiktig gjeld er analoge kriterier lagt til grunn.

Anleggsmidler vurderes til anskaffelseskost, men nedskrives til virkelig verdi når verdifallet forventes ikke å være forbigående. Anleggsmidler med begrenset økonomisk levetid avskrives planmessig. Langsiktig gjeld balanseføres til nominelt mottatt beløp på etableringstidspunktet.

Omløpsmidler vurderes til laveste av anskaffelseskost og virkelig verdi. Kortsiktig gjeld balanseføres til nominelt mottatt beløp på etableringstidspunktet.

Enkelte poster er vurdert etter andre regler. Postene det gjelder vil være blant de postene som omhandles nedenfor.

VARIGE DRIFTSMIDLER

Varige driftsmidler avskrives over forventet økonomisk levetid. Avskrivningene er som hovedregel fordelt lineært over antatt økonomisk levetid.

FORDRINGER

Kundefordringer og andre fordringer oppføres til pålydende etter fradrag for avsetning til forventet tap. Avsetning til tap gjøres på grunnlag av en individuell vurdering av de enkelte fordringene. I tillegg gjøres det for øvrige kundefordringer en uspesifisert avsetning for å dekke antatt tap.

SKATT

Skattekostnaden i resultatregnskapet omfatter både periodens betalbare skatt og endring i utsatt skatt. Utsatt skatt er beregnet med 22% på grunnlag av de midlertidige forskjeller som eksisterer mellom regnskapsmessige og skattemessige verdier, samt ligningsmessig underskudd til fremføring ved utgangen av regnskapsåret. Skatteøkende og skattereduserende midlertidige forskjeller som reverserer eller kan reversere i samme periode er utlignet og nettoført. Utsatt skatt på merverdier i forbindelse med oppkjøp av datterselskap blir ikke utlignet.



FLYPLASSVEIEN 211 AS
NOTER TIL ÅRSREGNSKAPET FOR 2023

Note 2 Skatt

Årets skattekostnad	2023	2022
Resultatført skatt på ordinært resultat:		
Betalbar skatt	-90 102	-85 597
Endring i utsatt skattefordel	0	0
Skattekostnad ordinært resultat	-90 102	-85 597
Skattepliktig inntekt:		
Resultat før skatt	-409 553	-389 075
Permanente forskjeller	0	0
Mottatt konsernbidrag	409 553	389 075
Skattepliktig inntekt	0	0
Betalbar skatt i balansen:		
Betalbar skatt på årets resultat	-90 102	-85 597
Betalbar skatt på mottatt konsernbidrag	90 102	85 597
Sum betalbar skatt i balansen	0	0

Skatteeffekten av midlertidige forskjeller som har gitt opphav til utsatt skatt og utsatte skattefordeler, spesifisert på typer av midlertidige forskjeller

	2023	2022	Endring
Utsatt skatt (22 %)	0	0	0

Note 3 Egenkapital

	Aksjekapital	Annen Innskutt egenkapital	Udekket tap	Sum egenkapital
Pr. 01.01.2023	100 000	603 991	-593 992	109 999
Årets resultat		-319 451	0	-319 451
Justering egenkapital		-593 992	593 992	0
Mottatt Konsernbidrag		319 451		319 451
Pr 31.12.2023	100 000	9 999	0	109 999



FLYPLASSVEIEN 211 AS NOTER TIL ÅRSREGNSKAPET FOR 2023

Note 4 Varige driftsmidler

	Tomter	Bygninger og annen fast eiendom	Sum
Anskaffelseskost 01.01.	7 307 275	1 459 221	8 766 496
Årets tilgang	0	0	0
Årets avgang	0	0	0
Anskaffelseskost 31.12.	7 307 275	1 459 221	8 766 496
Akk.avskrivning 31.12.	0	0	0
Balanseført pr 31.12.	7 307 275	1 459 221	8 766 496
Årets avskrivninger	0	0	0

Note 5 Mellomværende med selskap i samme konsern og nærstående parter

Fordringer	2023	2022
Kortsiktig lån til aksjonær og nærstående-Cre8 Systems AS	1 560 156	1 150 603
Sum	1 560 156	1 150 603

Gjeld	2023	2022
Langsiktig gjeld til aksjonær og nærstående-Cre8 Systems AS	10 262 903	9 853 350
Sum	10 262 903	9 853 350

Rentekostnader til foretak i samme konsern utgjør kr 393 554.

Note 6 Aksjonærer

AKSJEKAPITALEN I FLYPLASSVEIEN 211 AS PR. 31.12 BESTÅR AV:

	Antall	Pålydende	Bokført
Ordinære aksjer	100	1 000,0	100 000
Sum	100		100 000

EIERSTRUKTUR

Aksjonærer i % pr. 31.12:

	Ordinære	Eierandel	Stemmeandel
CRE8 SYSTEMS AS	100	100,0	100,0