



## ÅRSREGNSKAPET FOR REGNSKAPSÅRET 2023 - GENERELL INFORMASJON

### Enheten

Organisasjonsnummer: 969 763 575  
Organisasjonsform: Ansvarlig selskap, delt ansvar  
Foretaksnavn: SALTSTUTLIA SAMDRIFTSKOG DA  
Forretningsadresse: c/o Werner Sveum  
Djupbekkvegen 115  
2881 AUST-TORPA

### Regnskapsår

Årsregnskapets periode: 01.01.2023 - 31.12.2023

### Konsern

Morselskap i konsern: Nei

### Regnskapsregler

Regler for små foretak benyttet: Ja  
Benyttet ved utarbeidelsen av årsregnskapet til selskapet: Regnskapslovens alminnelige regler

### Årsregnskapet fastsatt av kompetent organ

Bekreftet av representant for selskapet: Hallgeir Thorsen  
Dato for fastsettelse av årsregnskapet: 06.06.2024

### Grunnlag for avgivelse

År 2023: Årsregnskapet er elektronisk innlevert  
År 2022: Tall er hentet fra elektronisk innlevert årsregnskap fra 2023

*Det er ikke krav til at årsregnskapet m.v. som sendes til Regnskapsregisteret er undertegnet. Kontrollen på at dette er utført ligger hos revisor/enhetens øverste organ. Sikkerheten ivaretas ved at innsender har rolle/rettighet for innsending av årsregnskapet via Altinn, og ved at det bekreftes at årsregnskapet er fastsatt av kompetent organ.*

Brønnøysundregistrene, 20.06.2025



## Resultatregnskap

| Beløp i: NOK  | Note | 2023           | 2022           |
|---|------|----------------|----------------|
| <b>RESULTATREGNSKAP</b>                               |      |                |                |
| <b>Inntekter</b>                                      |      |                |                |
| Salgsinntekt  |      | 695 152        | 617 421        |
| Annen driftsinntekt                                   |      | 237 274        | 183 116        |
| <b>Sum inntekter</b>                                  |      | <b>932 426</b> | <b>800 537</b> |
| <b>Kostnader</b>                                      |      |                |                |
| Varekostnad   |      | 295 014        | 377 069        |
| Lønnskostnad  | 4    | 4 000          | 4 000          |
| Avskrivning av driftsmidler og immaterielle eiendeler | 2    | 3 578          | 3 578          |
| Annen driftskostnad                                   | 4    | 178 274        | 216 088        |
| <b>Sum kostnader</b>                                  |      | <b>480 865</b> | <b>600 735</b> |
| <b>Driftsresultat</b>                                 |      | <b>451 561</b> | <b>199 802</b> |
| <b>Finansinntekter og finanskostnader</b>             |      |                |                |
| Annen renteinntekt                                    |      | 1 790          | 52             |
| Annen finansinntekt                                   |      | 11 685         | 8 942          |
| <b>Sum finansinntekter</b>                            |      | <b>13 475</b>  | <b>8 994</b>   |
| <b>Netto finans</b>                                   |      | <b>13 475</b>  | <b>8 994</b>   |
| <b>Ordinært resultat før skattekostnad</b>            |      | <b>465 036</b> | <b>208 796</b> |
| <b>Ordinært resultat etter skattekostnad</b>          |      | <b>465 036</b> | <b>208 796</b> |
| <b>Årsresultat</b>                                    | 1    | <b>465 036</b> | <b>208 796</b> |
| <b>Årsresultat etter minoritetsinteresser</b>         |      | <b>465 036</b> | <b>208 796</b> |
| <b>Totalresultat</b>                                  |      | <b>465 036</b> | <b>208 796</b> |
| <b>Overføringer og disponeringer</b>                  |      |                |                |
| Avsatt til annen egenkapital                          |      | 465 036        | 208 796        |
| <b>Sum overføringer og disponeringer</b>              |      | <b>465 036</b> | <b>208 796</b> |



## Balanse

| Beløp i: NOK                                   | Note | 2023             | 2022             |
|--|------|------------------|------------------|
| <b>BALANSE - EIENDELER</b>                     |      |                  |                  |
| <b>Anleggsmidler</b>                           |      |                  |                  |
| <b>Immaterielle eiendeler</b>                  |      |                  |                  |
| <b>Varige driftsmidler</b>                     |      |                  |                  |
| Tomter, bygninger o.a. fast eiendom            | 2    | 1 000 000        | 1 000 000        |
| Driftsløsøre, inventar o.a. utstyr             | 2    | 27 205           | 30 782           |
| <b>Sum varige driftsmidler</b>                 |      | <b>1 027 205</b> | <b>1 030 782</b> |
| <b>Finansielle anleggsmidler</b>               |      |                  |                  |
| Investeringer i aksjer og andeler              | 3    | 41 600           | 41 600           |
| <b>Sum finansielle anleggsmidler</b>           |      | <b>41 600</b>    | <b>41 600</b>    |
| <b>Sum anleggsmidler</b>                       |      | <b>1 068 805</b> | <b>1 072 382</b> |
| <b>Omløpsmidler</b>                            |      |                  |                  |
| <b>Varer</b>                                   |      |                  |                  |
| <b>Investeringer</b>                           |      |                  |                  |
| Markedsbaserte aksjer                          | 3    | 8 281            | 8 281            |
| <b>Sum investeringer</b>                       |      | <b>8 281</b>     | <b>8 281</b>     |
| <b>Bankinnskudd, kontanter og lignende</b>     |      |                  |                  |
| Bankinnskudd, kontanter o.l.                   |      | 710 222          | 435 666          |
| <b>Sum bankinnskudd, kontanter og lignende</b> |      | <b>710 222</b>   | <b>435 666</b>   |
| <b>Sum omløpsmidler</b>                        |      | <b>718 503</b>   | <b>443 947</b>   |
| <b>SUM EIENDELER</b>                           |      | <b>1 787 307</b> | <b>1 516 330</b> |
| <b>BALANSE - EGENKAPITAL OG GJELD</b>          |      |                  |                  |
| <b>Egenkapital</b>                             |      |                  |                  |
| <b>Innskutt egenkapital</b>                    |      |                  |                  |
| Annen innskutt egenkapital                     | 5    | 1 329 864        | 1 329 864        |



### Balanse

| <b>Beløp i: NOK</b>             | <b>Note</b> | <b>2023</b>      | <b>2022</b>      |
|---------------------------------|-------------|------------------|------------------|
| <b>Sum innskutt egenkapital</b> |             | <b>1 329 864</b> | <b>1 329 864</b> |
| <b>Opptjent egenkapital</b>     |             |                  |                  |
| Annen egenkapital               |             | 359 391          | 134 354          |
| <b>Sum opptjent egenkapital</b> |             | <b>359 391</b>   | <b>134 354</b>   |
| <b>Sum egenkapital</b>          | 6, 7        | <b>1 689 255</b> | <b>1 464 219</b> |
| <b>Sum langsiktig gjeld</b>     |             | <b>0</b>         | <b>0</b>         |
| <b>Kortsiktig gjeld</b>         |             |                  |                  |
| Skyldig offentlige avgifter     |             | 98 052           | 52 111           |
| <b>Sum kortsiktig gjeld</b>     |             | <b>98 052</b>    | <b>52 111</b>    |
| <b>Sum gjeld</b>                |             | <b>98 052</b>    | <b>52 111</b>    |
| <b>SUM EGENKAPITAL OG GJELD</b> |             | <b>1 787 307</b> | <b>1 516 330</b> |



## Brønnøysundregistrene

### ÅRSREGNSKAP FOR REGNSKAPSÅRET 2023 - GENERELL INFORMASJON

Journalnummer: 2024 497976

#### Enheten

Organisasjonsnummer: 969 763 575  
Organisasjonsform: Ansvarlig selskap, delt ansvar  
Foretaksnavn: SALTSTUTLIA SAMDRIFTSKOG DA  
Forretningsadresse: c/o Werner Sveum  
Djupbekkvegen 115  
2881 AUST-TORPA

#### Regnskapsår

Årsregnskapets periode: 01.01.2023 - 31.12.2023

#### Konsern

Morselskap i konsern: Nei

#### Regnskapsregler

Regler for små foretak benyttet: Ja  
Benyttet ved utarbeidelsen av  
årsregnskapet til selskapet: Regnskapslovens alminnelige regler

#### Årsregnskapet fastsatt av kompetent organ

Bekreftet av representant for selskapet: Hallgeir Thorsen  
Dato for fastsettelse av årsregnskapet: 06.06.2024

#### Grunnlag for avgivelse

År 2023: Årsregnskap er elektronisk innlevert.  
År 2022: Tall er hentet fra elektronisk innlevert årsregnskap fra 2023.

*Det er ikke krav til at årsregnskapet m.v. som sendes til Regnskapsregisteret er undertegnet. Kontrollen på at dette er utført ligger hos revisor/enhetens øverste organ. Sikkerheten ivaretas ved at innsender har rolle/rettighet for innsending av årsregnskapet via Altinn, og ved at det bekreftes at årsregnskapet er fastsatt av kompetent organ.*

Brønnøysundregistrene, 27.06.2024



Organisasjonsnr: 969 763 575  
SALTSTUTLIA SAMDRIFTSKOG DA

## RESULTATREGNSKAP

| <b>Beløp i: NOK</b>                                   | <b>Note</b> | <b>2023</b>    | <b>2022</b>    |
|---|-------------|----------------|----------------|
| <b>RESULTATREGNSKAP</b>                               |             |                |                |
| <b>Inntekter</b>                                      |             |                |                |
| Salgsinntekt  |             | 695 152        | 617 421        |
| Annen driftsinntekt                                   |             | 237 274        | 183 116        |
| <b>Sum inntekter</b>                                  |             | <b>932 426</b> | <b>800 537</b> |
| <b>Kostnader</b>                                      |             |                |                |
| Varekostnad   |             | 295 014        | 377 069        |
| Lønnskostnad  | 4           | 4 000          | 4 000          |
| Avskrivning av driftsmidler og immaterielle eiendeler | 2           | 3 578          | 3 578          |
| Annen driftskostnad                                   | 4           | 178 274        | 216 088        |
| <b>Sum kostnader</b>                                  |             | <b>480 865</b> | <b>600 735</b> |
| <b>Driftsresultat</b>                                 |             | <b>451 561</b> | <b>199 802</b> |
| <b>Finansinntekter og finanskostnader</b>             |             |                |                |
| Annen renteinntekt                                    |             | 1 790          | 52             |
| Annen finansinntekt                                   |             | 11 685         | 8 942          |
| <b>Sum finansinntekter</b>                            |             | <b>13 475</b>  | <b>8 994</b>   |
| <b>Netto finans</b>                                   |             | <b>13 475</b>  | <b>8 994</b>   |
| <b>Ordinært resultat før skattekostnad</b>            |             | <b>465 036</b> | <b>208 796</b> |
| <b>Ordinært resultat etter skattekostnad</b>          |             | <b>465 036</b> | <b>208 796</b> |
| <b>Årsresultat</b>                                    | 1           | <b>465 036</b> | <b>208 796</b> |
| <b>Årsresultat etter minoritetsinteresser</b>         |             | <b>465 036</b> | <b>208 796</b> |
| <b>Totalresultat</b>                                  |             | <b>465 036</b> | <b>208 796</b> |
| <b>Overføringer og disponeringer</b>                  |             |                |                |
| Avsatt til annen egenkapital                          |             | 465 036        | 208 796        |
| <b>Sum overføringer og disponeringer</b>              |             | <b>465 036</b> | <b>208 796</b> |



Organisasjonsnr: 969 763 575  
SALTSTUTLIA SAMDRIFTSKOG DA

## BALANSE

| Beløp i: NOK                                       | Note | 2023             | 2022             |
|--|------|------------------|------------------|
| <b>BALANSE - EIENDELER</b>                         |      |                  |                  |
| <b>Anleggsmidler</b>                               |      |                  |                  |
| <b>Immaterielle eiendeler</b>                      |      |                  |                  |
| <b>Varige driftsmidler</b>                         |      |                  |                  |
| Tomter, bygninger o.a.<br>fast eiendom             |      |                  |                  |
|  | 2    | 1 000 000        | 1 000 000        |
| Driftsløsøre, inventar o.<br>a. utstyr             |      |                  |                  |
|  | 2    | 27 205           | 30 782           |
| <b>Sum varige driftsmidler</b>                     |      |                  |                  |
|  |      | <b>1 027 205</b> | <b>1 030 782</b> |
| <b>Finansielle anleggsmidler</b>                   |      |                  |                  |
| Investeringer i aksjer og<br>andeler               |      |                  |                  |
|  | 3    | 41 600           | 41 600           |
| <b>Sum finansielle<br/>anleggsmidler</b>           |      |                  |                  |
|  |      | <b>41 600</b>    | <b>41 600</b>    |
| <b>Sum anleggsmidler</b>                           |      |                  |                  |
|  |      | <b>1 068 805</b> | <b>1 072 382</b> |
| <b>Omløpsmidler</b>                                |      |                  |                  |
| <b>Varer</b>                                       |      |                  |                  |
| <b>Investeringer</b>                               |      |                  |                  |
| Markedsbaserte aksjer                              |      |                  |                  |
|  | 3    | 8 281            | 8 281            |
| <b>Sum investeringer</b>                           |      |                  |                  |
|  |      | <b>8 281</b>     | <b>8 281</b>     |
| <b>Bankinnskudd, kontanter<br/>og lignende</b>     |      |                  |                  |
| Bankinnskudd, kontanter o.<br>l.                   |      |                  |                  |
|  |      | 710 222          | 435 666          |
| <b>Sum bankinnskudd,<br/>kontanter og lignende</b> |      |                  |                  |
|  |      | <b>710 222</b>   | <b>435 666</b>   |
| <b>Sum omløpsmidler</b>                            |      |                  |                  |
|  |      | <b>718 503</b>   | <b>443 947</b>   |
| <b>SUM EIENDELER</b>                               |      |                  |                  |
|  |      | <b>1 787 307</b> | <b>1 516 330</b> |
| <b>BALANSE - EGENKAPITAL OG<br/>GJELD</b>          |      |                  |                  |
| <b>Egenkapital</b>                                 |      |                  |                  |
| <b>Innskutt egenkapital</b>                        |      |                  |                  |
| Annen innskutt egenkapital                         |      |                  |                  |
|  | 5    | 1 329 864        | 1 329 864        |
| <b>Sum innskutt egenkapital</b>                    |      |                  |                  |
|  |      | <b>1 329 864</b> | <b>1 329 864</b> |
| <b>Opptjent egenkapital</b>                        |      |                  |                  |
| Annen egenkapital                                  |      |                  |                  |
|  |      | 359 391          | 134 354          |
| <b>Sum opptjent egenkapital</b>                    |      |                  |                  |
|  |      | <b>359 391</b>   | <b>134 354</b>   |



|                                 |      |                  |                  |
|---------------------------------|------|------------------|------------------|
| Sum egenkapital                 | 6, 7 | 1 689 255        | 1 464 219        |
| Sum langsiktig gjeld            |      | 0                | 0                |
| Kortsiktig gjeld                |      |                  |                  |
| Skyldig offentlige avgifter     |      | 98 052           | 52 111           |
| Sum kortsiktig gjeld            |      | 98 052           | 52 111           |
| Sum gjeld                       |      | 98 052           | 52 111           |
| <b>SUM EGENKAPITAL OG GJELD</b> |      | <b>1 787 307</b> | <b>1 516 330</b> |



Organisasjonsnr: 969 763 575  
SALTSTUTLIA SAMDRIFTSKOG DA

NOTEOPPLYSNINGER - SELSKAP - alle poster oppgitt i hele tall

## Note

Antall årsverk i regnskapsåret  
0.00

Sum Beløp

Balanseført verdi 31.12. Varige driftsmidler Immaterielle eiend.

## Konsernregnskap

Morselskapet sitt navn

Forretningskontor for morselskapet

## Begrunnelse for at datterselskap er utelatt fra konsolideringen

Samlet beløp - tilknyttet selskap Årets Fjorårets

Samlet beløp - foretak i samme konsern Årets Fjorårets

Samlet beløp - foretak i samme konsern Årets Fjorårets

Samlet beløp - felles kontrollert virksomhet Årets Fjorårets

Pantstillelse Beløp

Beholdning av egne aksjer Antall Pålydende Andel av aksjek.



Inter Revisor AS  
Postboks 1211, 2806 Gjøvik  
Tlf: +47 61 18 90 90  
Faks: +47 61 18 90 80  
Revisor/Org.nr.: NO 988 502 790  
Foretaksregisteret

Til generalforsamlingen i  
Saltstutlia Samdriftskog DA

## Uavhengig revisors beretning

### Konklusjon

Vi har revidert årsregnskapet for Saltstutlia Samdriftskog DA som viser et overskudd på kr. 465 036. Årsregnskapet består av balanse per 31. desember 2023, resultatregnskap for regnskapsåret avsluttet per denne datoen og noter til årsregnskapet, herunder et sammendrag av viktige regnskapsprinsipper.

Etter vår mening

- oppfyller årsregnskapet gjeldende lovkrav, og
- gir årsregnskapet et rettviseende bilde av selskapets finansielle stilling per 31. desember 2023 og av dets resultat for regnskapsåret avsluttet per denne datoen i samsvar med regnskapslovens regler og god regnskapsskikk i Norge.

### Grunnlag for konklusjonen

Vi har gjennomført revisjonen i samsvar med de internasjonale revisjonsstandardene International Standards on Auditing (ISA-ene). Våre oppgaver og plikter i henhold til disse standardene er beskrevet nedenfor under Revisors oppgaver og plikter ved revisjonen av årsregnskapet. Vi er uavhengige av selskapet i samsvar med kravene i relevante lover og forskrifter i Norge og International Code of Ethics for Professional Accountants (inkludert internasjonale uavhengighetsstandarder) utstedt av the International Ethics Standards Board for Accountants (IESBA-reglene), og vi har overholdt våre øvrige etiske forpliktelser i samsvar med disse kravene. Innhentet revisjonsbevis er etter vår vurdering tilstrekkelig og hensiktsmessig som grunnlag for vår konklusjon.

### Ledelsens ansvar for årsregnskapet

Ledelsen (styret og daglig leder) er ansvarlig for å utarbeide årsregnskapet og for at det gir et rettviseende bilde i samsvar med regnskapslovens regler og god regnskapsskikk i Norge. Ledelsen er også ansvarlig for slik intern kontroll som den finner nødvendig for å kunne utarbeide et årsregnskap som ikke inneholder vesentlig feilinformasjon, verken som følge av misligheter eller utilsiktede feil.

Ved utarbeidelsen av årsregnskapet må ledelsen ta standpunkt til selskapets evne til fortsatt drift og opplyse om forhold av betydning for fortsatt drift. Forutsetningen om fortsatt drift skal legges til grunn for årsregnskapet så lenge det ikke er sannsynlig at virksomheten vil bli avvirket.

Medlemmer av Den norske Revisorforening

Dette dokumentet er signert med PAdES-formatet (PDF Advanced Electronic Signatures) av Signicat. Dette sikrer dokumentet og dets vedlegg mot endringer etter signering.

SIGNICAT



## **Revisors oppgaver og plikter ved revisjonen av årsregnskapet**

Vårt mål er å oppnå betryggende sikkerhet for at årsregnskapet som helhet ikke inneholder vesentlig feilinformasjon, verken som følge av misligheter eller utilsiktede feil, og å avgi en revisjonsberetning som inneholder vår konklusjon. Betryggende sikkerhet er en høy grad av sikkerhet, men ingen garanti for at en revisjon utført i samsvar med ISA-ene, alltid vil avdekke vesentlig feilinformasjon som eksisterer. Feilinformasjon kan oppstå som følge av misligheter eller utilsiktede feil. Feilinformasjon blir vurdert som vesentlig dersom den enkeltvis eller samlet med rimelighet kan forventes å påvirke økonomiske beslutninger som brukerne foretar basert på årsregnskapet.

For videre beskrivelse av revisors oppgaver og plikter vises det til:  
<https://revisorforeningen.no/revisjonsberetninger>

Gjøvik, den 14. mai 2024  
**Inter Revisor AS**

Jenny Lind Nordgren  
Statsautorisert revisor  
(elektronisk signert)



## Elektronisk signatur

**Signert av**

**Nordgren, Jenny Lind**  
Norwegian BankID

**Dato og tid**

*(UTC+01:00): Central European Time (Berlin)*

05/14/2024 08:47:30

Dette dokumentet er signert med elektronisk signatur. En elektronisk signatur er juridisk forpliktende på samme måte som en håndskrevet signatur på papir. Denne siden er lagt til dokumentet for å vise grunnleggende informasjon om signaturen(e), og på de foregående sidene kan du lese dokumentet som er signert. Vedlagt finnes også en PDF med signatordetaljer, og en XML-fil med innholdet i den elektroniske signaturen(e). Vedleggene kan brukes for å verifisere gyldigheten av dokumentets signatur ved behov.



# Årsregnskap

2023

Saltstutlia Samdriftskog DA

Org.nr.:969 763 575



## Resultatregnskap

### Saltstutlia Samdriftskog DA

| <b>Driftsinntekter og driftskostnader</b>             | <b>Note</b> | <b>2023</b>    | <b>2022</b>    |
|---|-------------|----------------|----------------|
| Salgsinntekt  |             | 695 152        | 617 421        |
| Annen driftsinntekt                                   |             | 237 274        | 183 116        |
| Sum driftsinntekter                                   |             | <u>932 426</u> | <u>800 537</u> |
| Varekostnad   |             | 295 014        | 377 069        |
| Lønnskostnad  | 4           | 4 000          | 4 000          |
| Avskrivning av driftsmidler og immaterielle eiendeler | 2           | 3 578          | 3 578          |
| Annen driftskostnad                                   | 4           | 178 274        | 216 088        |
| Sum driftskostnader                                   |             | <u>480 865</u> | <u>600 735</u> |
| Driftsresultat  |             | <u>451 561</u> | <u>199 802</u> |
| <b>Finansinntekter og finanskostnader</b>             |             |                |                |
| Annen renteinntekt                                    |             | 1 790          | 52             |
| Annen finansinntekt                                   |             | 11 685         | 8 942          |
| Resultat av finansposter                              |             | <u>13 475</u>  | <u>8 994</u>   |
| Årsoverskudd  | 1           | <u>465 036</u> | <u>208 796</u> |
| <b>Overføringer</b>                                   |             |                |                |
| Avsatt til annen egenkapital                          |             | 465 036        | 208 796        |
| Sum overføringer                                      |             | <u>465 036</u> | <u>208 796</u> |



## Balanse

### Saltstutlia Samdriftskog DA

| <b>Eiendeler</b>                    | <b>Note</b> | <b>2023</b>      | <b>2022</b>      |
|-------------------------------------|-------------|------------------|------------------|
| <b>Anleggsmidler</b>                |             |                  |                  |
| <b>Varige driftsmidler</b>          |             |                  |                  |
| Tomter, bygninger o.a. fast eiendom | 2           | 1 000 000        | 1 000 000        |
| Driftsløsøre, inventar o.a. utstyr  | 2           | 27 205           | 30 782           |
| Sum varige driftsmidler             |             | <u>1 027 205</u> | <u>1 030 782</u> |
| <b>Finansielle anleggsmidler</b>    |             |                  |                  |
| Investeringer i aksjer og andeler   | 3           | 41 600           | 41 600           |
| Sum finansielle anleggsmidler       |             | <u>41 600</u>    | <u>41 600</u>    |
| Sum anleggsmidler                   |             | <u>1 068 805</u> | <u>1 072 382</u> |
| <b>Omløpsmidler</b>                 |             |                  |                  |
| <b>Fordringer</b>                   |             |                  |                  |
| <b>Investeringer</b>                |             |                  |                  |
| Markedsbaserte aksjer               | 3           | 8 281            | 8 281            |
| Sum investeringer                   |             | <u>8 281</u>     | <u>8 281</u>     |
| Bankinnskudd, kontanter o.l.        |             | 710 222          | 435 666          |
| Sum omløpsmidler                    |             | <u>718 503</u>   | <u>443 947</u>   |
| Sum eiendeler                       |             | <u>1 787 307</u> | <u>1 516 330</u> |




## Balanse


### Saltstutlia Samdriftskog DA


| Egenkapital og gjeld        | Note | 2023             | 2022             |
|-----------------------------|------|------------------|------------------|
| <b>Innskutt egenkapital</b> |      |                  |                  |
| Annen innskutt egenkapital  | 5    | <u>1 329 864</u> | <u>1 329 864</u> |
| Sum innskutt egenkapital    |      | <u>1 329 864</u> | <u>1 329 864</u> |
| <b>Opptjent egenkapital</b> |      |                  |                  |
| Annen egenkapital           |      | <u>359 391</u>   | <u>134 354</u>   |
| Sum opptjent egenkapital    |      | <u>359 391</u>   | <u>134 354</u>   |
| Sum egenkapital             | 6, 7 | <u>1 689 255</u> | <u>1 464 219</u> |
| <b>Gjeld</b>                |      |                  |                  |
| <b>Kortsiktig gjeld</b>     |      |                  |                  |
| Skyldig offentlige avgifter |      | <u>98 052</u>    | <u>52 111</u>    |
| Sum kortsiktig gjeld        |      | <u>98 052</u>    | <u>52 111</u>    |
| Sum gjeld                   |      | <u>98 052</u>    | <u>52 111</u>    |
| Sum egenkapital og gjeld    |      | <u>1 787 307</u> | <u>1 516 330</u> |


13.05.2024

Styret i Saltstutlia Samdriftskog DA

  
Werner Sveum  
styreleder

  
Hallgeir Thorsen  
daglig leder

  
Hans Erling Ringvold  
styremedlem

  
Gunnar Framnes  
styremedlem



## Salstutlia Samdriftsskog

### NOTER TIL REGNSKAPET FOR 2023

#### NOTE 1 – REGNSKAPSPRINSIPPER

Årsregnskapet er satt opp i samsvar med regnskapsloven og NRS 8 - God regnskapsskikk for små foretak.

#### Driftsinntekter

Inntektsføring ved salg av varer skjer på leveringstidspunktet. Tjenester inntektsføres etter hvert som de leveres.

#### Skatt

Skattekostnad for årets drift belastes ikke selskapet, men den enkelts andelshaver. Selskapet er et tingrettslig sameie som blir lignet som et DA, ansvarlig selskap med delt ansvar.

#### Klassifisering og vurdering av balanseposter

Anleggsmidler omfatter eiendeler bestemt til varig eie og bruk. Anleggsmidler er vurdert til anskaffelseskost. Varige driftsmidler balanseføres og avskrives over driftsmidlets økonomiske levetid. Varige driftsmidler nedskrives ved verdifall som forventes ikke å være forbigående. Nedskrivningen reverseres når grunnlaget for nedskrivningen ikke lenger er til stede.

Omløpsmidler og kortsiktig gjeld omfatter normalt poster som forfaller til betaling innen ett år etter balansedagen, samt poster som knytter seg til varekretsløpet. Omløpsmidler vurderes til laveste verdi av anskaffelseskost og antatt virkelig verdi.

#### Fordringer

Kundefordringer og andre fordringer oppføres til pålydende etter fradrag for avsetning til forventet tap. Avsetning til tap gjøres på grunnlag av en individuell vurdering av de enkelte fordringene.

#### NOTE 2– VARIGE DRIFTSMIDLER

|                                 | Skog og grunn    | Driftsplan    | Sum              |
|---------------------------------|------------------|---------------|------------------|
| Anskaffelseskost 01.01.         | 1 000 000        | 79 082        | 1 079 082        |
| Tilgang                         | -                | -             | -                |
| Avgang                          | -                | -             | -                |
| <b>Anskaffelseskost 31.12.</b>  | <b>1 000 000</b> | <b>79 082</b> | <b>1 079 082</b> |
|                                 |                  |               | -                |
| Akk avskr 31.12.                | -                | 51 877        | 51 877           |
| Akk nedskr pr. 31.12.           | -                | -             | -                |
| <b>Bokført verdi pr. 31.12.</b> | <b>1 000 000</b> | <b>27 205</b> | <b>1 027 205</b> |
|                                 |                  |               | -                |
| Årets avskrivninger             | -                | 3 578         | 3 578            |
| Prosentats avskrivninger        |                  | 10 %          |                  |



## Salstutlia Samdriftsskog

### NOTER TIL REGNSKAPET FOR 2023

#### NOTE 3- Aksjer og andeler

##### Anleggsmidler

| Selskap                     | Antall | Kostpris | Balanseført verdi | Utbytte |
|-----------------------------|--------|----------|-------------------|---------|
| Aksjer i Torpa Biovarme AS  | 8      | 41 600   | 41 600            | -       |
| Viken Skog - Andelskapital  | 12 000 | -        | -                 | 11 121  |
| Viken Skog - Tilleggskapita | 10 402 | -        | -                 | -       |
|                             |        | 41 600   | 41 600            | 11 121  |

Selskapet har 22.402 andeler i Viken Skog BA, men andelene har ikke noen bokført verdi i regnskapet. Obligatoriske andeler i Viken Skog BA kan ikke omsettes. Tilleggsandeler kan overdras til andre andelseiere i andelslaget, men disse gir ingen rettigheter utover rett til eventuelt utbytte.

##### Omløpsmidler

| Selskap                | Antall | utbytte | Balanseført verdi | Ligningsverdi |
|------------------------|--------|---------|-------------------|---------------|
| Moelven Industrier ASA | 746    | -       | 8 281             | 23 945        |

#### NOTE 4 - Ansatte, Godtgjørelser

|                              | 2023         | 2022         |
|------------------------------|--------------|--------------|
| Arbeidsgodtgjørelse sameiere | 4 000        | 4 000        |
| Antall årsverk               | -            | -            |
| Godtgjørelser                | Daglig leder | Daglig leder |
| Skogbestyrelse               | 20 000       | -            |

#### NOTE 5 – ANTALL ANDELER, ANDELSEIERE MED VIDERE, UTBYTTE

Selskapets andelskapital kr 1 329 864.

| Selskapets andelshavere er: | Andel           | Innskutt kapital |
|-----------------------------|-----------------|------------------|
| Jonny Berg                  | 12,50 %         | 166 233          |
| Gunnar Framnes              | 12,50 %         | 166 233          |
| Svein Grønvold              | 12,50 %         | 166 233          |
| Tor Myrvang                 | 12,50 %         | 166 233          |
| Hans E. Ringvold            | 12,50 %         | 166 233          |
| Torhild Krisitine Skartlien | 12,50 %         | 166 233          |
| Torbjørn Skartlien          | 12,50 %         | 166 233          |
| Werner Sveum                | 12,50 %         | 166 233          |
| <b>Sum</b>                  | <b>100,00 %</b> | <b>1 329 864</b> |



## Salstutlia Samdriftsskog

### NOTER TIL REGNSKAPET FOR 2023

#### NOTE 6 – EGENKAPITAL

|                               | 2023             | 2022             | Pr andel 2023  |
|-------------------------------|------------------|------------------|----------------|
| Innskutt egenkapital pr 1.1   | 1 329 864        | 1 329 864        | 166 233        |
| Opptjent egenkapital 1.1      | 134 354          | 92 890           | 11 611         |
| Årsresultat - skattepl andel  | 465 036          | 200 122          | 25 015         |
| Årsresultat - skattefri andel | 11 334           | 8 674            | 1 084          |
| Andre skattefrie inntekter    | -                | 142 669          | 17 834         |
| Uttak eiere                   | -240 000         | -310 000         | -38 750        |
| Opptjent egenkapital 31.12    | 359 391          | 134 354          | 16 794         |
| <b>Egenkapital pr 31.12</b>   | <b>1 689 255</b> | <b>1 464 217</b> | <b>183 027</b> |

#### NOTE 7 - Skogfondet

|                            | 2023           | 2022           |
|----------------------------|----------------|----------------|
| Inngående saldo            | 244 326        | 345 881        |
| Tømmeromsetning i året     | 99 932         | 92 612         |
| Tilskudd                   | 23 238         | 18 741         |
| Investeringer/utbetalinger | -118 201       | -212 908       |
| <b>Utgående saldo</b>      | <b>249 295</b> | <b>244 326</b> |

Skogfondet er en lovfestet fondsavsetning ved tømmerosalget fra skogen til selskapet  
Innskuddet er ikke bokført som eiendel i regnskapet  
Skogfondet kan brukes til forskjellige formål, og 85% av utbetalingene er skattefrie.