



## ÅRSREGNSKAPET FOR REGNSKAPSÅRET 2024 - GENERELL INFORMASJON

### Enheten

Organisasjonsnummer:	918 273 573
Organisasjonsform:	Aksjeselskap
Foretaksnavn:	FORBES HOLDING AS
Forretningsadresse:	Gabels gate 11 0272 OSLO

### Regnskapsår

Årsregnskapets periode:	01.01.2024 - 31.12.2024
-------------------------	-------------------------

### Konsern

Morselskap i konsern:	Ja
Konsernregnskap lagt ved:	Nei

### Regnskapsregler

Regler for små foretak benyttet:	Ja
Benyttet ved utarbeidelsen av årsregnskapet til selskapet:	Regnskapslovens alminnelige regler

### Årsregnskapet fastsatt av kompetent organ

Bekreftet av representant for selskapet:	Theo Forbes Rolfsen
Dato for fastsettelse av årsregnskapet:	30.06.2025

### Grunnlag for avgivelse

År 2024: Årsregnskapet er elektronisk innlevert  
År 2023: Tall er hentet fra elektronisk innlevert årsregnskap fra 2024

*Det er ikke krav til at årsregnskapet m.v. som sendes til Regnskapsregisteret er undertegnet. Kontrollen på at dette er utført ligger hos revisor/enhetens øverste organ. Sikkerheten ivaretas ved at innsender har rolle/rettighet for innsending av årsregnskapet via Altinn, og ved at det bekreftes at årsregnskapet er fastsatt av kompetent organ.*

Brønnøysundregistrene, 31.07.2025



## Resultatregnskap

Beløp i: NOK	Note	2024	2023
<b>RESULTATREGNSKAP</b>			
<b>Kostnader</b>			
Avskrivning av driftsmidler	3	47 099	46 590
Annen driftskostnad		140 540	198 832
<b>Sum kostnader</b>		<b>187 639</b>	<b>245 422</b>
<b>Driftsresultat</b>		<b>-187 639</b>	<b>-245 422</b>
<b>Finansinntekter og finanskostnader</b>			
Inntekt på investering i tilknyttet selskap		1 076	11 922
Renteinntekt fra foretak i samme konsern	4	7 621 065	7 309 725
Annen renteinntekt		44 190	144 520
Annen finansinntekt		261 329	21 084 331
Verdiøkning markedsbaserte omløpsmidler		125 164	62 638
<b>Sum finansinntekter</b>		<b>8 052 824</b>	<b>28 613 136</b>
Annen rentekostnad		34	1 263
Annen finanskostnad		20 861	2 075
<b>Sum finanskostnader</b>		<b>20 895</b>	<b>3 338</b>
<b>Netto finans</b>		<b>8 031 929</b>	<b>28 609 798</b>
<b>Resultat før skattekostnad</b>		<b>7 844 291</b>	<b>28 364 376</b>
Skattekostnad på resultat	6	1 652 693	1 726 821
<b>Årsresultat</b>		<b>6 191 598</b>	<b>26 637 555</b>
<b>Årsresultat etter minoritetsinteresser</b>		<b>6 191 598</b>	<b>26 637 555</b>
<b>Totalresultat</b>		<b>6 191 598</b>	<b>26 637 555</b>
<b>Overføringer og disponeringer</b>			
Avsatt til annen egenkapital		6 191 598	26 637 555
<b>Sum overføringer og disponeringer</b>		<b>6 191 598</b>	<b>26 637 555</b>



### Balanse

Beløp i: NOK	Note	2024	2023
<b>BALANSE - EIENDELER</b>			
<b>Anleggsmidler</b>			
<b>Immaterielle eiendeler</b>			
Utsatt skattefordel	6	529	49
<b>Sum immaterielle eiendeler</b>		<b>529</b>	<b>49</b>
<b>Varige driftsmidler</b>			
Tomter, bygninger o.a. fast eiendom	3	1 910 786	1 950 584
Driftsløsøre, inventar o.a. utstyr	3	51 103	58 404
<b>Sum varige driftsmidler</b>		<b>1 961 889</b>	<b>2 008 988</b>
<b>Finansielle anleggsmidler</b>			
Investering i datterselskap	4	20 168 404	14 307 155
Lån til foretak i samme konsern	4	152 405 814	162 534 159
Investeringer i tilknyttet selskap	5	33 227 496	33 227 496
Investeringer i aksjer og andeler		1 650 000	1 000 000
<b>Sum finansielle anleggsmidler</b>		<b>207 451 714</b>	<b>211 068 810</b>
<b>Sum anleggsmidler</b>		<b>209 414 132</b>	<b>213 077 847</b>
<b>Omløpsmidler</b>			
<b>Varer</b>			
<b>Investeringer</b>			
Markedsbaserte aksjer		852 980	489 699
Andre finansielle instrumenter			200 146
<b>Sum investeringer</b>		<b>852 980</b>	<b>689 845</b>
<b>Bankinnskudd, kontanter og lignende</b>			
Bankinnskudd, kontanter o.l.		4 648 238	5 083 474
<b>Sum bankinnskudd, kontanter og lignende</b>		<b>4 648 238</b>	<b>5 083 474</b>
<b>Sum omløpsmidler</b>		<b>5 501 218</b>	<b>5 773 319</b>
<b>SUM EIENDELER</b>		<b>214 915 349</b>	<b>218 851 166</b>



### Balanse

Beløp i: NOK	Note	2024	2023
<b>BALANSE - EGENKAPITAL OG GJELD</b>			
<b>Egenkapital</b>			
<b>Innskutt egenkapital</b>			
Aksjekapital	7	136 680	136 680
Overkurs		20 043 764	20 043 764
<b>Sum innskutt egenkapital</b>		<b>20 180 444</b>	<b>20 180 444</b>
<b>Opptjent egenkapital</b>			
Annen egenkapital		185 791 856	190 800 258
<b>Sum opptjent egenkapital</b>		<b>185 791 856</b>	<b>190 800 258</b>
<b>Sum egenkapital</b>	7	<b>205 972 299</b>	<b>210 980 702</b>
<b>Sum langsiktig gjeld</b>		<b>0</b>	<b>0</b>
<b>Kortsiktig gjeld</b>			
Leverandørgjeld		3 459	21 054
Kortsiktig konserngjeld	4	7 514 422	7 849 410
Annen kortsiktig gjeld		1 425 169	
<b>Sum kortsiktig gjeld</b>		<b>8 943 050</b>	<b>7 870 464</b>
<b>Sum gjeld</b>		<b>8 943 050</b>	<b>7 870 464</b>
<b>SUM EGENKAPITAL OG GJELD</b>		<b>214 915 349</b>	<b>218 851 166</b>



## Brønnøysundregistrene

### ÅRSREGNSKAP FOR REGNSKAPSÅRET 2024 - GENERELL INFORMASJON

Journalnummer: 2025 719905

#### Enheten

Organisasjonsnummer: 918 273 573  
Organisasjonsform: Aksjeselskap  
Foretaksnavn: FORBES HOLDING AS  
Forretningsadresse: Gabels gate 11  
0272 OSLO

#### Regnskapsår

Årsregnskapets periode: 01.01.2024 - 31.12.2024

#### Konsern

Morselskap i konsern: Ja  
Konsernregnskap lagt ved: Nei

#### Regnskapsregler

Regler for små foretak benyttet: Ja  
Benyttet ved utarbeidelsen av  
årsregnskapet til selskapet: Regnskapslovens alminnelige regler

#### Årsregnskapet fastsatt av kompetent organ

Bekreftet av representant for selskapet: Theo Forbes Rolfsen  
Dato for fastsettelse av årsregnskapet: 30.06.2025

#### Revisjon

Årsregnskapet er utarbeidet av ekstern  
autorisert regnskapsfører: Ja  
Ekstern autorisert regnskapsfører har i  
løpet av regnskapsåret bistått ved den  
løpende regnskapsføringen eller utført  
andre tjenester for selskapet enn å  
utarbeide årsregnskapet: Ja

#### Grunnlag for avgivelse

År 2024: Årsregnskap er elektronisk innlevert.  
År 2023: Tall er hentet fra elektronisk innlevert årsregnskap fra 2024.

*Det er ikke krav til at årsregnskapet m.v. som sendes til Regnskapsregisteret er undertegnet. Kontrollen på at dette er utført ligger hos revisor/enhetens øverste organ. Sikkerheten ivaretas ved at innsender har rolle/rettighet for innsending av årsregnskapet via Altinn, og ved at det bekreftes at årsregnskapet er fastsatt av kompetent organ.*

Brønnøysundregistrene, 30.07.2025

---

Brønnøysundregistrene  
Postadresse: Postboks 900, 8910 Brønnøysund  
Telefon: 75 00 75 00  
E-post: firmapost@brreg.no Internett: www.brreg.no  
Organisasjonsnummer: 974 760 673



Organisasjonsnr: 918 273 573  
FORBES HOLDING AS

## RESULTATREGNSKAP

Beløp i: NOK	Note	2024	2023
<b>RESULTATREGNSKAP</b>			
<b>Kostnader</b>			
Avskrivning av driftsmidler 3		47 099	46 590
Annen driftskostnad		140 540	198 832
<b>Sum kostnader</b>		<b>187 639</b>	<b>245 422</b>
<b>Driftsresultat</b>		<b>-187 639</b>	<b>-245 422</b>
<b>Finansinntekter og finanskostnader</b>			
Inntekt på investering i tilknyttet selskap		1 076	11 922
Renteinntekt fra foretak i samme konsern	4	7 621 065	7 309 725
Annen renteinntekt		44 190	144 520
Annen finansinntekt		261 329	21 084 331
Verdiøkning markedsbaserte omløpsmidler		125 164	62 638
<b>Sum finansinntekter</b>		<b>8 052 824</b>	<b>28 613 136</b>
Annen rentekostnad		34	1 263
Annen finanskostnad		20 861	2 075
<b>Sum finanskostnader</b>		<b>20 895</b>	<b>3 338</b>
<b>Netto finans</b>		<b>8 031 929</b>	<b>28 609 798</b>
<b>Resultat før skattekostnad</b>		<b>7 844 291</b>	<b>28 364 376</b>
Skattekostnad på resultat	6	1 652 693	1 726 821
<b>Årsresultat</b>		<b>6 191 598</b>	<b>26 637 555</b>
<b>Årsresultat etter minoritetsinteresser</b>		<b>6 191 598</b>	<b>26 637 555</b>
<b>Totalresultat</b>		<b>6 191 598</b>	<b>26 637 555</b>
<b>Overføringer og disponeringer</b>			
Avsatt til annen egenkapital		6 191 598	26 637 555
<b>Sum overføringer og disponeringer</b>		<b>6 191 598</b>	<b>26 637 555</b>



Organisasjonsnr: 918 273 573  
FORBES HOLDING AS

## BALANSE

Beløp i: NOK	Note	2024	2023
<b>BALANSE - EIENDELER</b>			
<b>Anleggsmidler</b>			
<b>Immaterielle eiendeler</b>			
Utsatt skattefordel	6	529	49
<b>Sum immaterielle eiendeler</b>		<b>529</b>	<b>49</b>
<b>Varige driftsmidler</b>			
Tomter, bygninger o.a.			
fast eiendom	3	1 910 786	1 950 584
Driftsløsøre, inventar o.			
a. utstyr	3	51 103	58 404
<b>Sum varige driftsmidler</b>		<b>1 961 889</b>	<b>2 008 988</b>
<b>Finansielle anleggsmidler</b>			
Investering i datterselskap	4	20 168 404	14 307 155
Lån til foretak i samme			
konsern	4	152 405 814	162 534 159
Investeringer i			
tilknyttet selskap	5	33 227 496	33 227 496
Investeringer i aksjer og			
andeler		1 650 000	1 000 000
<b>Sum finansielle</b>		<b>207 451 714</b>	<b>211 068 810</b>
<b>anleggsmidler</b>			
<b>Sum anleggsmidler</b>		<b>209 414 132</b>	<b>213 077 847</b>
<b>Omløpsmidler</b>			
<b>Varer</b>			
<b>Investeringer</b>			
Markedsbaserte aksjer		852 980	489 699
Andre finansielle			
instrumenter			200 146
<b>Sum investeringer</b>		<b>852 980</b>	<b>689 845</b>
<b>Bankinnskudd, kontanter</b>			
<b>og lignende</b>			
Bankinnskudd, kontanter o.			
l.		4 648 238	5 083 474
<b>Sum bankinnskudd,</b>			
<b>kontanter og lignende</b>		<b>4 648 238</b>	<b>5 083 474</b>
<b>Sum omløpsmidler</b>		<b>5 501 218</b>	<b>5 773 319</b>
<b>SUM EIENDELER</b>		<b>214 915 349</b>	<b>218 851 166</b>

## BALANSE - EGENKAPITAL OG GJELD



<b>Egenkapital</b>			
<b>Innskutt egenkapital</b>			
Aksjekapital	7	136 680	136 680
Overkurs		20 043 764	20 043 764
<b>Sum innskutt egenkapital</b>		<b>20 180 444</b>	<b>20 180 444</b>
<b>Opptjent egenkapital</b>			
Annen egenkapital		185 791 856	190 800 258
<b>Sum opptjent egenkapital</b>		<b>185 791 856</b>	<b>190 800 258</b>
<b>Sum egenkapital</b>	<b>7</b>	<b>205 972 299</b>	<b>210 980 702</b>
<b>Sum langsiktig gjeld</b>		<b>0</b>	<b>0</b>
<b>Kortsiktig gjeld</b>			
Leverandørgjeld		3 459	21 054
Kortsiktig konserngjeld	4	7 514 422	7 849 410
Annen kortsiktig gjeld		1 425 169	
<b>Sum kortsiktig gjeld</b>		<b>8 943 050</b>	<b>7 870 464</b>
<b>Sum gjeld</b>		<b>8 943 050</b>	<b>7 870 464</b>
<b>SUM EGENKAPITAL OG GJELD</b>		<b>214 915 349</b>	<b>218 851 166</b>



Organisasjonsnr: 918 273 573  
FORBES HOLDING AS

NOTEOPPLYSNINGER - SELSKAP - alle poster oppgitt i hele tall

Note  
2

Antall årsverk i regnskapsåret  
0.00

Sum Beløp

Balanseført verdi 31.12. Varige driftsmidler Immaterielle eiend.

Konsernregnskap

Morselskapet sitt navn

Forretningskontor for morselskapet

Begrunnelse for at datterselskap er utelatt fra konsolideringen

Samlet beløp - tilknyttet selskap Årets Fjorårets

Samlet beløp - foretak i samme konsern Årets Fjorårets

Samlet beløp - foretak i samme konsern Årets Fjorårets

Samlet beløp - felles kontrollert virksomhet Årets Fjorårets


Pantstillelse Beløp


Beholdning av egne aksjer Antall Pålydende Andel av aksjek.



 BankID Signing  
Silje Forbes  
2025-07-25

 BankID Signing  
Simen Forbes  
2025-07-26

 BankID Signing  
Theo Forbes Rolfsen  
2025-07-26

 BankID Signing  
Ina Forbes Rolfsen  
2025-07-28

 BankID Signing  
Sander Forbes Rolfsen  
2025-07-28

# Årsregnskap 2024 Forbes Holding AS

Resultatregnskap  
Balanse

Org.nr.: 918 273 573



## Resultatregnskap

Forbes Holding AS

<b>Driftsinntekter og driftskostnader</b>	<b>Note</b>	<b>2024</b>	<b>2023</b>
Avskrivning av driftsmidler	3	47 099	46 590
Annen driftskostnad		140 540	198 832
<b>Sum driftskostnader</b>		<b>187 639</b>	<b>245 422</b>
<b>Driftsresultat</b>		<b>-187 639</b>	<b>-245 422</b>
<b>Finansinntekter og finanskostnader</b>			
Inntekt på investering i tilknyttet selskap		1 076	11 922
Renteinntekt fra foretak i samme konsern	4	7 621 065	7 309 725
Annen renteinntekt		44 190	144 520
Annen finansinntekt		261 329	21 084 331
Verdiøkning markedsbaserte omløpsmidler		125 164	62 638
Annen rentekostnad		34	1 263
Annen finanskostnad		20 861	2 075
<b>Resultat av finansposter</b>		<b>8 031 929</b>	<b>28 609 798</b>
Resultat før skattekostnad		7 844 291	28 364 376
Skattekostnad på resultat	6	1 652 693	1 726 821
<b>Resultat</b>		<b>6 191 598</b>	<b>26 637 555</b>
<b>Årsresultat</b>		<b>6 191 598</b>	<b>26 637 555</b>
<b>Overføringer</b>			
Avsatt til annen egenkapital		6 191 598	26 637 555
<b>Sum overføringer</b>		<b>6 191 598</b>	<b>26 637 555</b>



### Balanse

Forbes Holding AS

Eiendeler	Note	2024	2023
<b>Anleggsmidler</b>			
Utsatt skattefordel	6	529	49
<b>Sum immaterielle eiendeler</b>		<b>529</b>	<b>49</b>
<b>Varige driftsmidler</b>			
Tomter, bygninger o.a. fast eiendom	3	1 910 786	1 950 584
Driftsløsøre, inventar o.a. utstyr	3	51 103	58 404
<b>Sum varige driftsmidler</b>		<b>1 961 889</b>	<b>2 008 988</b>
<b>Finansielle anleggsmidler</b>			
Investeringer i datterselskap	4	20 168 404	14 307 155
Lån til foretak i samme konsern	4	152 405 814	162 534 159
Investeringer i tilknyttet selskap	5	33 227 496	33 227 496
Investeringer i aksjer og andeler		1 650 000	1 000 000
<b>Sum finansielle anleggsmidler</b>		<b>207 451 714</b>	<b>211 068 810</b>
<b>Sum anleggsmidler</b>		<b>209 414 132</b>	<b>213 077 847</b>
<b>Omløpsmidler</b>			
<b>Investeringer</b>			
Markedsbaserte aksjer		852 980	489 699
Andre finansielle instrumenter		0	200 146
<b>Sum investeringer</b>		<b>852 980</b>	<b>689 845</b>
Bankinnskudd, kontanter o.l.		4 648 238	5 083 474
<b>Sum omløpsmidler</b>		<b>5 501 218</b>	<b>5 773 319</b>
<b>Sum eiendeler</b>		<b>214 915 349</b>	<b>218 851 166</b>



## Balanse

Forbes Holding AS

Egenkapital og gjeld	Note	2024	2023
<b>Egenkapital</b>			
<b>Innskutt egenkapital</b>			
Aksjekapital	7	136 680	136 680
Overkurs		20 043 764	20 043 764
<b>Sum innskutt egenkapital</b>		<b>20 180 444</b>	<b>20 180 444</b>
<b>Opptjent egenkapital</b>			
Annen egenkapital		185 791 856	190 800 258
<b>Sum opptjent egenkapital</b>		<b>185 791 856</b>	<b>190 800 258</b>
<b>Sum egenkapital</b>	<b>7</b>	<b>205 972 299</b>	<b>210 980 702</b>
<b>Gjeld</b>			
<b>Kortsiktig gjeld</b>			
Leverandørgjeld		3 459	21 054
Konserngjeld	4	7 514 422	7 849 410
Annen kortsiktig gjeld		1 425 169	0
<b>Sum kortsiktig gjeld</b>		<b>8 943 050</b>	<b>7 870 464</b>
<b>Sum gjeld</b>		<b>8 943 050</b>	<b>7 870 464</b>
<b>Sum egenkapital og gjeld</b>		<b>214 915 349</b>	<b>218 851 166</b>

Oslo, 30.06.2025

Styret i Forbes Holding AS

\_\_\_\_\_  
Theo Forbes Rolfsen  
styreleder

\_\_\_\_\_  
Ina Forbes Rolfsen  
styremedlem

\_\_\_\_\_  
Sander Forbes Rolfsen  
styremedlem

\_\_\_\_\_  
Simen Forbes  
styremedlem

\_\_\_\_\_  
Silje Forbes  
styremedlem

Forbes Holding AS

Side 4



## Forbes Holding AS Noter til årsregnskapet for 2024

### Note 1 – Regnskapsprinsipper mv.

Årsregnskapet er satt opp i samsvar med regnskapsloven og god regnskapsskikk for små foretak.

#### Driftsinntekter og driftskostnader

Inntektsføring skjer etter opptjeningsprinsippet som normalt vil være leveringstidspunkt for varer og tjenester. Kostnadene medtas etter sammenstillingsprinsippet, dvs at kostnader medtas i samme periode som tilhørende inntekter.

#### Klassifisering og vurdering av balanseposter

Anleggsmidler er eiendeler ment til varig eie og bruk i virksomheten. Anleggsmidler vurderes til anskaffelseskost, men nedskrives til virkelig verdi dersom verdifallet ikke forventes å være forbigående. Varige driftsmidler avskrives over forventet levetid. Langsiktig gjeld balanseføres til opptakskost. Omløpsmidler og kortsiktig gjeld omfatter poster som forfaller til betaling innen ett år samt poster som knytter seg til varekretsløpet. Øvrige poster er klassifisert som anleggsmidler/langsiktig gjeld. Omløpsmidler vurderes til laveste av anskaffelseskost og virkelig verdi. Kortsiktig gjeld balanseføres til opptakskost.

#### Skatt

Skattekostnad i resultatregnskapet omfatter både periodens betalbare skatt og endringer i utsatt skatt. Utsatt skatt er beregnet med 22 % på grunnlag av de midlertidige forskjeller som eksisterer mellom regnskapsmessige og skattemessige verdier. Skatteøkende og skattereduserende midlertidige forskjeller som reverserer eller kan reversere i samme periode er utlignet og nettoført.

### Note 2 – Ansatte, godtgjørelse mv.

Selskapet har ikke hatt ansatte i 2024 og er således ikke pliktig til å ha tjenestepensjonsordning etter lov om obligatorisk tjenestepensjon. Det er heller ikke betalt styrehonorar i 2024.

### Note 3 – Varig driftsmidler

	Eiendom	Inventar	Sum
Anskaffelseskost 01.01.	1 989 873	73 006	2 062 879
Tilgang/avgang	-	-	-
Anskaffelseskost 31.12.	1 989 873	73 006	2 062 879
Akkumulerte avskrivninger 31.12.	79 087	21 903	100 990
Bokført verdi 31.12.	1 910 786	51 103	1 961 889
Årets avskrivninger	39 798	7 301	47 099
Avskrivningssats	2 %	10 %	

### Note 4 – Datterselskap, mellomværende og transaksjoner

Forbes Invest AS er et heleid datterselskap etablert 29.01.2020. Selskapet driver utvikling av boliger/ fast eiendom og er i gang med betydelige utviklingsprosjekter. Selskapet har driftsinntekter i 2024 på Mkr 0,25 og et underskudd før skatt på Mkr 8,8. Forbes Holding AS har finansiert datterselskapet og har en fordring på kr 153 916 274. Beløpet inkluderer renter på markedsmessige vilkår. Fordringen er klassifisert som langsiktig og vil nedbetales i den grad prosjektene i datterselskapet realiseres og likviditeten tillater. Ytterligere har morselskapet avgitt konsernbidrag på kr 7 514 422 til dekning av Forbes Invest AS skattemessige underskudd. Det utarbeides ikke konsernregnskap i medhold av god regnskapsskikk for små foretak. Datterselskapet er balanseført til opprinnelig innskutt kapital på kr 30 000 med tillegg av senere års netto konsernbidrag med kr 20 168 404.

### Note 5 – Investering i tilknyttet selskap

	Eierandel	Bokført verdi	Resultat 2024	Egenkapital
RSV Invest AS (Oslo)	33,33 %	33 227 496	-1 052 172	31.12.24 100% 5 728 875



## Forbes Holding AS Noter til årsregnskapet for 2024

### Note 6 - Skatt

Beregning av skattekostnad og utsatt skatt:

Årets inntektsgrunnlag:	2024	2023
Resultat før skatt	7 844 291	28 364 376
Permanente og andre forskjeller	-332 052	-20 515 188
Endring i midlertidige forskjeller	2 184	0
Årets skattepliktige resultat	7 514 423	7 849 188

### Årets skattekostnad består av :

Betalbar skatt	1 653 173	1 726 821
Endring utsatt skatt	-480	0
Netto skattekostnad	1 652 693	1 726 821

Grunnlag utsatt skatt:	31.12.2024	31.12.2023	Endring
Driftsmidler	-2 406	-222	-2 184
Beregnet utsatt skatt 22%	-529	-49	-480

### Betalbar skatt i balansen

Betalbar skatt fra årets skattekostnad	1 653 173	1 726 821
Skatteeffekt av konsernbidrag	-1 653 173	-1 726 821
Skyldig skatt pr 31.12.	0	0

### Note 7 – Antall aksjer, aksjeeiere, egenkapitalbevegelse mv.

Aksjekapital består av 1608 aksjer pålydende kr 85 og er delt i to aksjeklasser, hhv. A- og B-aksjer. A-aksjene gir rett til 90% av selskapets utbytte og B-aksjene gir rett til 10% av selskapets utbytte. På generalforsamlingen gir hver A-aksje 20 stemmer og hver B-aksje gir rett til 1 stemme. Kun A-aksjer gir rett til å velge styre i selskapet. Selskapet har følgende aksjonærer:

	A-aksjer	B-aksjer	Pålydende	Aksjekapital
Theo Forbes Rolfsen - styrets leder	156	12	85	14 280
Silje Forbes, styremedlem		360	85	30 600
Ina Forbes Rolfsen, styremedlem		360	85	30 600
Simen Forbes, styremedlem		360	85	30 600
Sander Forbes Rolfsen, styremedlem		360	85	30 600
Sum	156	1 452	340	136 680

Egenkapitalbevegelse:	Annen			Sum egenkapital
	Aksjekapital	Overkurs	egenkapital	
Egenkapital 01.01	136 680	20 043 764	190 800 258	210 980 702
Utdelt tilleggsutbytte			-11 200 000	-11 200 000
Årets overskudd			6 191 598	6 191 598
Avsatt utbytte			-	-
Egenkapital 31.12	136 680	20 043 764	185 791 856	205 972 300



**Partnere:**

Statsautorisert revisor Syver Tønnesen  
Statsautorisert revisor Per M. Michelsen  
Statsautorisert revisor Daniel Rypdal  
Medlemmer i Den norske revisorforening

Til generalforsamlingen i Forbes Holding AS

## UAVHENGIG REVISORS BERETNING

### *Konklusjon*

Vi har revidert årsregnskapet for Forbes Holding AS som viser et overskudd på kr 6 191 598. Årsregnskapet består av balanse per 31. desember 2024, resultatregnskap for regnskapsåret avsluttet per denne datoen og noter til årsregnskapet, herunder et sammendrag av viktige regnskapsprinsipper.

### Etter vår mening

- oppfyller årsregnskapet gjeldende lovkrav, og
- gir årsregnskapet et rettviseende bilde av selskapets finansielle stilling per 31. desember 2024 og av dets resultat for regnskapsåret avsluttet per denne datoen i samsvar med regnskapslovens regler og god regnskapsskikk i Norge.

### *Grunnlag for konklusjonen*

Vi har gjennomført revisjonen i samsvar med International Standards on Auditing (ISA-ene). Våre oppgaver og plikter i henhold til disse standardene er beskrevet i *Revisors oppgaver og plikter ved revisjon av årsregnskapet*. Vi er uavhengige av selskapet i samsvar med kravene i relevante lover og forskrifter i Norge, og vi har overholdt våre øvrige etiske forpliktelser i samsvar med disse kravene. Innhentet revisjonsbevis er etter vår vurdering tilstrekkelig og hensiktsmessig som grunnlag for vår konklusjon.

### *Ledelsens ansvar for årsregnskapet*

Ledelsen er ansvarlig for å utarbeide årsregnskapet og for at det gir et rettviseende bilde i samsvar med regnskapslovens regler og god regnskapsskikk i Norge. Ledelsen er også ansvarlig for slik intern kontroll som den finner nødvendig for å kunne utarbeide et årsregnskap som ikke inneholder vesentlig feilinformasjon, verken som følge av misligheter eller utilsiktede feil.

Ved utarbeidelsen av årsregnskapet må ledelsen ta standpunkt til selskapets evne til fortsatt drift og opplyse om forhold av betydning for fortsatt drift. Forutsetningen om fortsatt drift skal legges til grunn for årsregnskapet så lenge det ikke er sannsynlig at virksomheten vil bli avviklet.

Besøksadresse:  
Vekstsenteret  
Olaf Helsets vei 6

Postadresse:  
Postboks 150 Oppsal  
0619 Oslo

Telefon:  
23 38 38 38

Internett / E-post:  
[www.vekst-revisjon.no](http://www.vekst-revisjon.no)  
revisor@vekst-revisjon.no

Organisasjonsnr:  
960 132 734 MVA




## Vekst Revisjon AS

### *Revisors oppgaver og plikter ved revisjonen av årsregnskapet*

Vårt mål er å oppnå betryggende sikkerhet for at årsregnskapet som helhet ikke inneholder vesentlig feilinformasjon, verken som følge av misligheter eller utilsiktede feil, og å avgi en revisjonsberetning som inneholder vår konklusjon. Betryggende sikkerhet er en høy grad av sikkerhet, men ingen garanti for at en revisjon utført i samsvar med ISA-ene, alltid vil avdekke vesentlig feilinformasjon. Feilinformasjon kan oppstå som følge av misligheter eller utilsiktede feil. Feilinformasjon er å anse som vesentlig dersom den enkeltvis eller samlet med rimelighet kan forventes å påvirke de økonomiske beslutningene som brukerne foretar på grunnlag av årsregnskapet.

For videre beskrivelse av revisors oppgaver og plikter vises det til <https://revisorforeningen.no/revisjonsberetninger>

Oslo, den 28. juli 2025  
Vekst Revisjon AS

  
Syver Tønnesen  
Statsautorisert revisor