



ÅRSREGNSKAPET FOR REGNSKAPSÅRET 2023 - GENERELL INFORMASJON

Enheten

Organisasjonsnummer: 993 467 049
Organisasjonsform: Annet foretak iflg. særsk. lov
Foretaksnavn: OSLO UNIVERSITETSSYKEHUS HF
Forretningsadresse: Kirkeveien 166
0450 OSLO

Regnskapsår

Årsregnskapets periode: 01.01.2023 - 31.12.2023

Konsern

Morselskap i konsern: Ja
Konsernregnskap lagt ved: Nei

Regnskapsregler

Regler for små foretak benyttet: Ja
Benyttet ved utarbeidelsen av årsregnskapet til selskapet: Regnskapslovens alminnelige regler

Årsregnskapet fastsatt av kompetent organ

Bekreftet av representant for selskapet: Anita Isodd Lindset
Dato for fastsettelse av årsregnskapet: 19.03.2024

Grunnlag for avgivelse

År 2023: Årsregnskapet er elektronisk innlevert
År 2022: Tall er hentet fra elektronisk innlevert årsregnskap fra 2023

Det er ikke krav til at årsregnskapet m.v. som sendes til Regnskapsregisteret er undertegnet. Kontrollen på at dette er utført ligger hos revisor/enhetens øverste organ. Sikkerheten ivaretas ved at innsender har rolle/rettighet for innsending av årsregnskapet via Altinn, og ved at det bekreftes at årsregnskapet er fastsatt av kompetent organ.

Brønnøysundregistrene, 28.06.2025



Resultatregnskap

| Beløp i: NOK | Note | 2023 | 2022 |
|---|-------|-----------------------|-----------------------|
| RESULTATREGNSKAP | | | |
| Inntekter | | | |
| Basisramme | 1,2 | 14 649 189 000 | 13 719 689 000 |
| Aktivitetsbasert inntekt | 1,2 | 11 343 693 000 | 10 904 438 000 |
| Annen driftsinntekt | 1,2 | 3 655 354 000 | 3 715 824 000 |
| Sum inntekter | 1,2 | 29 648 236 000 | 28 339 951 000 |
| Kostnader | | | |
| Kjøp av helsetjenester | 3 | 739 704 000 | 827 170 000 |
| Varekostnad | 4 | 3 487 519 000 | 3 186 449 000 |
| Lønn og annen personalkostnad | 5 | 19 858 455 000 | 19 055 790 000 |
| Ordinære avskrivninger | 10,11 | 1 040 734 000 | 1 005 917 000 |
| Nedskrivning av varige driftsmidler og immaterielle eiendeler | 10,11 | 5 598 000 | 0 |
| Annen driftskostnad | 6 | 4 373 903 000 | 3 973 396 000 |
| Sum kostnader | | 29 505 913 000 | 28 048 722 000 |
| Driftsresultat | | 142 323 000 | 291 229 000 |
| Finansinntekter og finanskostnader | | | |
| Finansinntekt | 7,13 | 236 955 000 | 93 168 000 |
| Sum finansinntekter | | 236 955 000 | 93 168 000 |
| Finanskostnad | 7 | 217 493 000 | 67 608 000 |
| Sum finanskostnader | | 217 493 000 | 67 608 000 |
| Netto finans | | 19 462 000 | 25 560 000 |
| Ordinært resultat før skattekostnad | | 161 785 000 | 316 789 000 |
| Ordinært resultat etter skattekostnad | | 161 785 000 | 316 789 000 |
| Årsresultat | | 161 785 000 | 316 789 000 |
| Overføringer og disponeringer | | | |
| Overføring til annen egenkapital | | 161 784 000 | 316 789 000 |
| Sum overføringer og disponeringer | | 161 784 000 | 316 789 000 |



Balanse

| Beløp i: NOK | Note | 2023 | 2022 |
|---|------|-----------------------|-----------------------|
| BALANSE - EIENDELER | | | |
| Anleggsmidler | | | |
| Immaterielle eiendeler | | | |
| Varige driftsmidler | | | |
| Tomter, bygninger og annen fast eiendom | 11 | 11 703 248 000 | 8 404 503 000 |
| Medisinsk teknisk utstyr, inventar, transportmidler og lignende | 11 | 2 238 029 000 | 2 177 884 000 |
| Anlegg under utførelse | 11 | 1 213 711 000 | 844 531 000 |
| Sum varige driftsmidler | | 15 154 988 000 | 11 426 918 000 |
| Finansielle anleggsmidler | | | |
| Investering i datterselskap | 12 | 55 088 000 | 55 088 000 |
| Investeringer i tilknyttet selskap | 12 | 20 100 000 | 20 100 000 |
| Investeringer i andre aksjer og andeler | 12 | 736 075 000 | 671 979 000 |
| Andre finansielle anleggsmidler | 13 | 5 488 475 000 | 5 521 306 000 |
| Pensjonsmidler | 18 | 6 636 225 000 | 5 867 997 000 |
| Sum finansielle anleggsmidler | | 12 935 963 000 | 12 136 470 000 |
| Sum anleggsmidler | | 28 090 951 000 | 23 563 388 000 |
| Omløpsmidler | | | |
| Varer | | | |
| Varer | 4 | 53 859 000 | 50 052 000 |
| Sum varer | | 53 859 000 | 50 052 000 |
| Fordringer | | | |
| Fordringer | 15 | 1 625 895 000 | 1 791 304 000 |
| Sum fordringer | | 1 625 895 000 | 1 791 304 000 |
| Bankinnskudd, kontanter og lignende | | | |
| Bankinnskudd, kontanter og lignende | 16 | 952 066 000 | 890 303 000 |
| Sum bankinnskudd, kontanter og lignende | | 952 066 000 | 890 303 000 |
| Sum omløpsmidler | | 2 631 820 000 | 2 731 659 000 |
| SUM EIENDELER | | 30 722 771 000 | 26 295 047 000 |



Balanse

| Beløp i: NOK | Note | 2023 | 2022 |
|--|------|-----------------------|-----------------------|
| BALANSE - EGENKAPITAL OG GJELD | | | |
| Egenkapital | | | |
| Innskutt egenkapital | | | |
| Foretakskapital | 17 | 100 000 | 100 000 |
| Annen innskutt egenkapital | 17 | 11 739 559 000 | 11 739 559 000 |
| Sum innskutt egenkapital | | 11 739 659 000 | 11 739 659 000 |
| Opptjent egenkapital | | | |
| Annen egenkapital | 17 | -1 000 766 000 | -1 162 550 000 |
| Sum opptjent egenkapital | | -1 000 766 000 | -1 162 550 000 |
| Sum egenkapital | | 10 738 893 000 | 10 577 109 000 |
| Gjeld | | | |
| Langsiktig gjeld | | | |
| Pensjonsforpliktelser | 18 | 1 178 396 000 | 2 643 978 000 |
| Andre avsetninger for forpliktelser | 19 | 1 449 102 000 | 1 246 174 000 |
| Sum avsetninger for forpliktelser | | 2 627 498 000 | 3 890 152 000 |
| Annen langsiktig gjeld | | | |
| Øvrig langsiktig gjeld | 13 | 6 145 573 000 | 3 080 098 000 |
| Sum annen langsiktig gjeld | | 6 145 573 000 | 3 080 098 000 |
| Sum langsiktig gjeld | | 8 773 071 000 | 6 970 250 000 |
| Kortsiktig gjeld | | | |
| Skyldig offentlige avgifter | | 1 525 084 000 | 1 289 279 000 |
| Annen kortsiktig gjeld | 20 | 9 685 722 000 | 7 458 410 000 |
| Sum kortsiktig gjeld | | 11 210 806 000 | 8 747 689 000 |
| Sum gjeld | | 19 983 877 000 | 15 717 939 000 |
| SUM EGENKAPITAL OG GJELD | | 30 722 770 000 | 26 295 048 000 |



Brønnøysundregistrene

ÅRSREGNSKAP FOR REGNSKAPSÅRET 2023 - GENERELL INFORMASJON

Journalnummer: 2025 300101

Enheten

Organisasjonsnummer: 993 467 049
Organisasjonsform: Annet foretak iflg. særsk. lov
Foretaksnavn: OSLO UNIVERSITETSSYKEHUS HF
Forretningsadresse: Kirkeveien 166
0450 OSLO

Regnskapsår

Årsregnskapets periode: 01.01.2023 - 31.12.2023

Konsern

Morselskap i konsern: Ja
Konsernregnskap lagt ved: Nei

Regnskapsregler

Regler for små foretak benyttet: Ja
Benyttet ved utarbeidelsen av
årsregnskapet til selskapet: Regnskapslovens alminnelige regler

Årsregnskapet fastsatt av kompetent organ

Bekreftet av representant for selskapet: Anita Isodd Lindset
Dato for fastsettelse av årsregnskapet: 19.03.2024

Grunnlag for avgivelse

År 2023: Årsregnskap er elektronisk innlevert.
År 2022: Tall er hentet fra elektronisk innlevert årsregnskap fra 2023.

Det er ikke krav til at årsregnskapet m.v. som sendes til Regnskapsregisteret er undertegnet. Kontrollen på at dette er utført ligger hos revisor/enhetens øverste organ. Sikkerheten ivaretas ved at innsender har rolle/rettighet for innsending av årsregnskapet via Altinn, og ved at det bekreftes at årsregnskapet er fastsatt av kompetent organ.

Brønnøysundregistrene, 06.01.2025



Organisasjonsnr: 993 467 049
OSLO UNIVERSITETSSYKEHUS HF

RESULTATREGNSKAP

| Beløp i: NOK | Note | 2023 | 2022 |
|---|-------------|-----------------------|-----------------------|
| RESULTATREGNSKAP | | | |
| Inntekter | | | |
| Basisramme | 1,2 | 14 649 189 000 | 13 719 689 000 |
| Aktivitetsbasert inntekt | 1,2 | 11 343 693 000 | 10 904 438 000 |
| Annen driftsinntekt | 1,2 | 3 655 354 000 | 3 715 824 000 |
| Sum inntekter | 1,2 | 29 648 236 000 | 28 339 951 000 |
| Kostnader | | | |
| Kjøp av helsetjenester | 3 | 739 704 000 | 827 170 000 |
| Varekostnad | 4 | 3 487 519 000 | 3 186 449 000 |
| Lønn og annen personalkostnad | 5 | 19 858 455 000 | 19 055 790 000 |
| Ordinære avskrivninger | 10,11 | 1 040 734 000 | 1 005 917 000 |
| Nedskrivning av varige driftsmidler og immaterielle eiendeler | 10,11 | 5 598 000 | 0 |
| Annen driftskostnad | 6 | 4 373 903 000 | 3 973 396 000 |
| Sum kostnader | | 29 505 913 000 | 28 048 722 000 |
| Driftsresultat | | 142 323 000 | 291 229 000 |
| Finansinntekter og finanskostnader | | | |
| Finansinntekt | 7,13 | 236 955 000 | 93 168 000 |
| Sum finansinntekter | | 236 955 000 | 93 168 000 |
| Finanskostnad | 7 | 217 493 000 | 67 608 000 |
| Sum finanskostnader | | 217 493 000 | 67 608 000 |
| Netto finans | | 19 462 000 | 25 560 000 |
| Ordinært resultat før skattekostnad | | 161 785 000 | 316 789 000 |
| Ordinært resultat etter skattekostnad | | 161 785 000 | 316 789 000 |
| Årsresultat | | 161 785 000 | 316 789 000 |
| Overføringer og disponeringer | | | |
| Overføring til annen egenkapital | | 161 784 000 | 316 789 000 |
| Sum overføringer og disponeringer | | 161 784 000 | 316 789 000 |



Organisasjonsnr: 993 467 049
OSLO UNIVERSITETSSYKEHUS HF

BALANSE

| Beløp i: NOK | Note | 2023 | 2022 |
|--------------|------|------|------|
|--------------|------|------|------|

BALANSE - EIENDELER

Anleggsmidler

Immaterielle eiendeler

Varige driftsmidler

| | | | |
|---|----|-----------------------|-----------------------|
| Tomter, bygninger og annen fast eiendom | 11 | 11 703 248 000 | 8 404 503 000 |
| Medisinsk teknisk utstyr, inventar, transportmidler og lignende | 11 | 2 238 029 000 | 2 177 884 000 |
| Anlegg under utførelse | 11 | 1 213 711 000 | 844 531 000 |
| Sum varige driftsmidler | | 15 154 988 000 | 11 426 918 000 |

Finansielle anleggsmidler

| | | | |
|---|----|-----------------------|-----------------------|
| Investering i datterselskap | 12 | 55 088 000 | 55 088 000 |
| Investeringer i tilknyttet selskap | 12 | 20 100 000 | 20 100 000 |
| Investeringer i andre aksjer og andeler | 12 | 736 075 000 | 671 979 000 |
| Andre finansielle anleggsmidler | 13 | 5 488 475 000 | 5 521 306 000 |
| Pensjonsmidler | 18 | 6 636 225 000 | 5 867 997 000 |
| Sum finansielle anleggsmidler | | 12 935 963 000 | 12 136 470 000 |

| | | | |
|--------------------------|--|-----------------------|-----------------------|
| Sum anleggsmidler | | 28 090 951 000 | 23 563 388 000 |
|--------------------------|--|-----------------------|-----------------------|

Omløpsmidler

Varer

| | | | |
|------------------|---|-------------------|-------------------|
| Varer | 4 | 53 859 000 | 50 052 000 |
| Sum varer | | 53 859 000 | 50 052 000 |

Fordringer

| | | | |
|-----------------------|----|----------------------|----------------------|
| Fordringer | 15 | 1 625 895 000 | 1 791 304 000 |
| Sum fordringer | | 1 625 895 000 | 1 791 304 000 |

Bankinnskudd, kontanter og lignende

| | | | |
|--|----|--------------------|--------------------|
| Bankinnskudd, kontanter og lignende | 16 | 952 066 000 | 890 303 000 |
| Sum bankinnskudd, kontanter og lignende | | 952 066 000 | 890 303 000 |

| | | | |
|-------------------------|--|----------------------|----------------------|
| Sum omløpsmidler | | 2 631 820 000 | 2 731 659 000 |
|-------------------------|--|----------------------|----------------------|

| | | | |
|----------------------|--|-----------------------|-----------------------|
| SUM EIENDELER | | 30 722 771 000 | 26 295 047 000 |
|----------------------|--|-----------------------|-----------------------|

BALANSE - EGENKAPITAL OG GJELD



| | | | |
|--|----|-----------------------|-----------------------|
| Egenkapital | | | |
| Innskutt egenkapital | | | |
| Foretakskapital | 17 | 100 000 | 100 000 |
| Annen innskutt egenkapital | 17 | 11 739 559 000 | 11 739 559 000 |
| Sum innskutt egenkapital | | 11 739 659 000 | 11 739 659 000 |
| Opptjent egenkapital | | | |
| Annen egenkapital | 17 | -1 000 766 000 | -1 162 550 000 |
| Sum opptjent egenkapital | | -1 000 766 000 | -1 162 550 000 |
| Sum egenkapital | | 10 738 893 000 | 10 577 109 000 |
| Gjeld | | | |
| Langsiktig gjeld | | | |
| Pensjonsforpliktelser | 18 | 1 178 396 000 | 2 643 978 000 |
| Andre avsetninger for forpliktelser | 19 | 1 449 102 000 | 1 246 174 000 |
| Sum avsetninger for forpliktelser | | 2 627 498 000 | 3 890 152 000 |
| Annen langsiktig gjeld | | | |
| Øvrig langsiktig gjeld | 13 | 6 145 573 000 | 3 080 098 000 |
| Sum annen langsiktig gjeld | | 6 145 573 000 | 3 080 098 000 |
| Sum langsiktig gjeld | | 8 773 071 000 | 6 970 250 000 |
| Kortsiktig gjeld | | | |
| Skyldig offentlige avgifter | | 1 525 084 000 | 1 289 279 000 |
| Annen kortsiktig gjeld | 20 | 9 685 722 000 | 7 458 410 000 |
| Sum kortsiktig gjeld | | 11 210 806 000 | 8 747 689 000 |
| Sum gjeld | | 19 983 877 000 | 15 717 939 000 |
| SUM EGENKAPITAL OG GJELD | | 30 722 770 000 | 26 295 048 000 |



Organisasjonsnr: 993 467 049
OSLO UNIVERSITETSSYKEHUS HF

NOTEOPPLYSNINGER - SELSKAP - alle poster oppgitt i hele tall

Note
1

Regnskapsprinsipper
Vedlegger egen prinsippnote

Note
5

Antall årsverk i regnskapsåret
20528.00

Note
5

Spesifisering av resultatregnskapet

Lønnskostnader

| <u>Lønn</u> | <u>Årets</u> | <u>Fjorårets</u> |
|---------------------------|----------------|------------------|
| | 15287181000.00 | 14307782000.00 |
| <u>Folketrygdavgift</u> | <u>Årets</u> | <u>Fjorårets</u> |
| | 2268422000.00 | 2036953000.00 |
| <u>Pensjonskostnader</u> | <u>Årets</u> | <u>Fjorårets</u> |
| | 2103604000.00 | 2505586000.00 |
| <u>Andre ytelser</u> | <u>Årets</u> | <u>Fjorårets</u> |
| | 199249000.00 | 205469000.00 |
| <u>Sum lønnskostnader</u> | <u>Årets</u> | <u>Fjorårets</u> |
| | 19858456000.00 | 19055790000.00 |

Mer om årsverk og lønn

Note

Ekstraordinære inntekter og kostnader

Sum Beløp

Note



11

Varige driftsmidler og immaterielle eiendeler

| | | |
|---------------------------------|----------------------------|----------------------------|
| <u>Anskaffelseskost 01.01.</u> | <u>Varige driftsmidler</u> | <u>Immaterielle eiend.</u> |
| | 33678696000.00 | |
| <u>Tilgang i året</u> | <u>Varige driftsmidler</u> | <u>Immaterielle eiend.</u> |
| | 4791551000.00 | |
| <u>Avgang i året</u> | <u>Varige driftsmidler</u> | <u>Immaterielle eiend.</u> |
| | -19978000.00 | |
| <u>Anskaffelseskost 31.12.</u> | <u>Varige driftsmidler</u> | <u>Immaterielle eiend.</u> |
| | 38450270000.00 | |
| <u>Samlede av-/nedskrivn.</u> | <u>Varige driftsmidler</u> | <u>Immaterielle eiend.</u> |
| | -23295282000.00 | |
| <u>Balanseført verdi 31.12.</u> | <u>Varige driftsmidler</u> | <u>Immaterielle eiend.</u> |
| | 15154988000.00 | |
| <u>Årets av-/nedskrivn.</u> | <u>Varige driftsmidler</u> | <u>Immaterielle eiend.</u> |
| | 1043504000.00 | |

Anskaffelseskost - balanseførte lånekostnader, egentilvirkede anleggsmidler

Goodwill spesifisert for hvert enkelt virksomhetskjøp

Avskrivningsplan for goodwill som er lenger enn fem år - begrunnelse

Mer om varige driftsmidler/immaterielle eiendeler
Se note 11 i årsoppgjøret for mer informasjon

Note
12

Konsern, tilknyttet selskap m.v.

Investeringsregnskap som regnskapsføres etter egenkapitalmetoden

| <u>Investering</u> | <u>Inng.balanse</u> | <u>Inntektsf.res</u> | <u>Andre endr.</u> | <u>Utg. balanse</u> |
|---|---------------------|----------------------|--------------------|---------------------|
| Sophies Minde Ortopedi AS | 12000000.00 | 32015000.00 | | 12000000.00 |
| Norsk medisinsk syklotronsenter AS | 1400000.00 | -10612000.00 | | 1400000.00 |
| Radiumhospitalets parkeringselskap AS | 31588000.00 | 1985000.00 | | 31588000.00 |
| Sykehotell AS | 10100000.00 | -5840000.00 | | 10100000.00 |
| Inven2 | 20100000.00 | -2245000.00 | | 20100000.00 |

Konsernregnskap

Virksomheten inngår i konsolideringen til morselskapets konsernregnsk.: Ja

Morselskapet sitt navn
Helse Sør-Øst RHF

Forretningskontor for morselskapet



Parkgata 36, 2303 HAMAR

Begrunnelse for at datterselskap er utelatt fra konsolideringen

Konsern, tilknyttet selskap m.v. - fordringer og gjeld

Fordringer

| <u>Samlet beløp - foretak i samme konsern</u> | <u>Årets</u> | <u>Fjorårets</u> |
|---|--------------|------------------|
| | 907669000.00 | 1144237000.00 |
| | | 0 |
| <u>Samlet beløp - tilknyttet selskap</u> | <u>Årets</u> | <u>Fjorårets</u> |
| | 45756000.00 | 47068000.00 |

Annen langsiktig gjeld

| <u>Samlet beløp - foretak i samme konsern</u> | <u>Årets</u> | <u>Fjorårets</u> |
|---|---------------|------------------|
| | 3446990000.00 | 1994048000.00 |
| | 0 | 0 |
| <u>Samlet beløp - felles kontrollert virksomhet</u> | <u>Årets</u> | <u>Fjorårets</u> |

Kortsiktig gjeld

| <u>Samlet beløp - foretak i samme konsern</u> | <u>Årets</u> | <u>Fjorårets</u> |
|---|---------------|------------------|
| | 3806863000.00 | 2046332000.00 |
| | 0 | 0 |
| <u>Samlet beløp - tilknyttet selskap</u> | <u>Årets</u> | <u>Fjorårets</u> |
| | 5386000.00 | 4165000.00 |
| <u>Samlet beløp - felles kontrollert virksomhet</u> | <u>Årets</u> | <u>Fjorårets</u> |

| <u>Pantstillelse</u> | <u>Beløp</u> |
|----------------------|--------------|
|----------------------|--------------|

Note

Fordringer

Fordringer som forfaller senere enn ett år etter regnskapsårets slutt

Mer om fordringer
Se note 15

Note

Virkelig verdi og resultatført verdiendr. i perioden, finansielle instrumenter

Mer om finansielle instrumenter
Se note 13



Beskrivelse av finansielle derivater

Note

| <u>Beholdning av egne aksjer</u> | <u>Antall</u> | <u>Pålydende</u> | <u>Andel av aksjek.</u> |
|----------------------------------|---------------|------------------|-------------------------|
|----------------------------------|---------------|------------------|-------------------------|

Erverv

Endringer i beholdning av aksjer i løpet av regnskapsåret

Avhendelse

Endringer i beholdning av aksjer i løpet av regnskapsåret

Samvirkeforetak

Vedtaksbestemmelser/årsmøtevedtak/forslag til vedtak om medlemskapskonti

Mer om aksjer

Ikke aktuell

Note

13

Gjeld

Gjeld som forfaller til betaling mer enn fem år etter regnskapsårets slutt
3223501000.00

Gjeld sikret ved pant eller lignende sikkerhet i eiendeler

Balansført verdi av de pantsatte eiendeler

Summen av garantiforpliktelser som ikke er regnskapsført

Garantiforpliktelser som er sikret ved pant

Mer om gjeld

Se note 13

Note

Lån og sikkerhetsstillelse til medlemmer

Opplysninger om:

Medlemmer av:

Mer om lån og sikkerhetsstillelse

Ikke aktuelt.

Note

Noteopplysninger ut over minimumskravene for små foretak



Årsregnskap

Resultatregnskap 01.01 - 31.12

Oslo universitetssykehus

(Alle tall i NOK 1000)

| | 2023 | 2022 | |
|---|-------------------|-------------------|-----------------|
| DRIFTSINNEKTER OG DRIFTSKOSTNADER | | | |
| Basisramme | 14 649 189 | 13 719 689 | |
| Aktivitetsbasert inntekt | 11 343 693 | 10 904 438 | |
| Annen driftsinntekt | 4 024 980 | 4 036 028 | |
| Sum driftsinntekter | 30 017 862 | 28 660 155 | |
| Kjøp av helsetjenester | 755 436 | 841 128 | |
| Varekostnad | 3 566 717 | 3 260 071 | |
| Lønn og annen personalkostnad | 20 034 208 | 19 212 107 | |
| Ordinære avskrivninger | 1 059 737 | 1 025 429 | |
| Nedskrivning | 5 598 | 0 | |
| Annen driftskostnad | 4 426 573 | 4 017 495 | |
| Sum driftskostnader | 29 848 269 | 28 356 230 | |
| Driftsresultat | 169 593 | 303 925 | |
| FINANSINNEKTER OG FINANSKOSTNADER | | | |
| Finansinntekt | 238 367 | 121 600 | |
| Nedskrivning av finansielle anleggsmidler | 0 | 0 | |
| Finanskostnad | 222 927 | 75 276 | |
| Netto finansposter | 15 440 | 46 325 | |
| Resultat før skattekostnad | 185 033 | 350 249 | |
| Skattekostnad på ordinært resultat | 6 623 | 4 653 | |
| Ekstraordinære poster | | | |
| ÅRSRESULTAT | 178 410 | 345 596 | |
| OVERFØRINGER | | | |
| Overføringer til/fra annen egenkapital | RS0530 | -178 410 | -345 596 |
| Overført minoritet | RS0540 | -3 184 | -137 |
| Sum overføringer | | -181 594 | -345 733 |



Årsregnskap

Balanse per 31.12

Oslo universitetssykehus

(Alle tall i NOK 1000)

| | 2023 | 2022 |
|--|-------------------|-------------------|
| EIENDELER | | |
| Anleggsmidler | | |
| Immaterielle eiendeler | | |
| Immaterielle eiendeler | 15 428 | 411 |
| Anlegg under utførelse | 0 | 10 874 |
| Utsatt skattefordel | 7 957 | 6 713 |
| Sum immaterielle eiendeler | 23 385 | 17 998 |
| Varige driftsmidler | | |
| Tomter, bygninger og annen fast eiendom | 11 848 853 | 8 559 555 |
| Medisinskteknisk utstyr, inventar, transportmidler og lignende | 2 257 244 | 2 198 491 |
| Anlegg under utførelse | 1 217 649 | 846 786 |
| Sum varige driftsmidler | 15 323 747 | 11 604 833 |
| Finansielle anleggsmidler | | |
| Investering i datterselskap/- foretak | 0 | 0 |
| Investeringer i FKV og TS | 128 844 | 196 943 |
| Investeringer i andre aksjer og andeler | 805 993 | 671 979 |
| Andre finansielle anleggsmidler | 5 488 475 | 5 521 461 |
| Pensjonsmidler | 6 636 225 | 5 867 997 |
| Sum finansielle anleggsmidler | 13 059 537 | 12 258 380 |
| Sum anleggsmidler | 28 406 669 | 23 881 210 |
| Omløpsmidler | | |
| Varer | | |
| | 73 568 | 68 200 |
| Fordringer | | |
| Fordringer | 1 719 672 | 1 858 146 |
| Sum fordringer | 1 719 672 | 1 858 146 |
| Bankinnskudd, kontanter o.l. | 1 018 021 | 940 279 |
| Sum omløpsmidler | 2 811 260 | 2 866 625 |
| SUM EIENDELER | 31 217 930 | 26 747 835 |



EGENKAPITAL OG GJELD

Egenkapital

Innskutt egenkapital

| | | |
|---------------------------------|-------------------|-------------------|
| Foretaks kapital | 100 | 100 |
| Annen innskutt egenkapital | 11 740 153 | 11 740 153 |
| Sum innskutt egenkapital | 11 740 253 | 11 740 253 |

Opptjent egenkapital

| | | |
|---------------------------------|-------------------|-------------------|
| Minoritetsinteresser | 10 047 | 6 864 |
| Annen egenkapital | -713 401 | -888 416 |
| Sum opptjent egenkapital | -703 353 | -881 552 |
| Sum egenkapital | 11 036 899 | 10 858 701 |

Gjeld

Avsetning for forpliktelser

| | | |
|--|------------------|------------------|
| Pensjonsforpliktelser | 1 200 047 | 2 670 465 |
| Utsatt skatt | 10 542 | 9 992 |
| Andre avsetninger for forpliktelser | 1 443 236 | 1 238 353 |
| Sum avsetninger for forpliktelser | 2 653 825 | 3 918 810 |


Annen langsiktig gjeld

| | | |
|-----------------------------------|------------------|------------------|
| Øvrig langsiktig gjeld | 6 219 874 | 3 157 668 |
| Sum annen langsiktig gjeld | 6 219 874 | 3 157 668 |

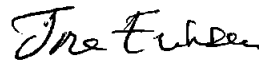
Kortsiktig gjeld

| | | |
|---------------------------------|-------------------|-------------------|
| Betalbar skatt | 7 320 | 5 164 |
| Skyldige offentlige avgifter | 1 548 109 | 1 308 508 |
| Annen kortsiktig gjeld | 9 751 903 | 7 498 985 |
| Sum kortsiktig gjeld | 11 307 332 | 8 812 658 |
| Sum gjeld | 20 181 030 | 15 889 134 |
| SUM EGENKAPITAL OG GJELD | 31 217 930 | 26 747 835 |


Gunnar Bovim
styreleder



Sigrun Vågeng
nestleder


Svein Erik Urstrømmen
styremedlem

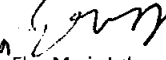

Tore Eriksen
styremedlem


Hanne F. Harbo
styremedlem


Svein Lyngroth
styremedlem


Anne Marit Wang Førland
styremedlem


Else Lise Skjæret-Jarsen
styremedlem


Else-Marie Løberg
styremedlem


Morten Thorkildsen
styremedlem


Therese Heggebal
styremedlem


Bjørn Atle Lein Bjørnbeth
administrerende direktør





Årsregnskap Resultatregnskap 01.01 - 31.12 Oslo universitetssykehus HF (Alle tall i NOK 1000)

| | Note | 2023 | 2022 |
|--|--------|-------------------|-------------------|
| DRIFTSINNEKTER OG DRIFTSKOSTNADER | | | |
| Basisramme | 1,2 | 14 649 189 | 13 719 689 |
| Aktivitetsbasert inntekt | 1,2 | 11 343 693 | 10 904 438 |
| Annen driftsinntekt | 1,2 | 3 655 354 | 3 715 824 |
| Sum driftsinntekter | | 29 648 236 | 28 339 950 |
| Kjøp av helsetjenester | 3 | 739 704 | 827 170 |
| Varekostnad | 4 | 3 487 519 | 3 186 449 |
| Lønn og annen personalkostnad | 5 | 19 858 455 | 19 055 790 |
| Ordinære avskrivninger | 10,11 | 1 040 734 | 1 005 917 |
| Nedskrivning | 10,11 | 5 598 | 0 |
| Annen driftskostnad | 6 | 4 373 903 | 3 973 396 |
| Sum driftskostnader | | 29 505 914 | 28 048 723 |
| Driftsresultat | | 142 322 | 291 228 |
| FINANSINNEKTER OG FINANSKOSTNADER | | | |
| Finansinntekt | 7,13 | 236 955 | 93 168 |
| Finanskostnad | 7 | 217 493 | 67 608 |
| Netto finansposter | | 19 462 | 25 560 |
| Resultat før skattekostnad | | 161 784 | 316 788 |
| ÅRSRESULTAT | | 161 784 | 316 788 |
| OVERFØRINGER | | | |
| Overføringer til/fra annen egenkapital | RS0530 | -161 784 | -316 788 |
| Sum overføringer | | -161 784 | -316 788 |



Årsregnskap

Balanse per 31.12

Oslo universitetssykehus HF


(Alle tall i NOK 1000)

| | Note | 2023 | 2022 |
|--|------|-------------------|-------------------|
| EIENDELER | | | |
| Varige driftsmidler | | | |
| Tomter, bygninger og annen fast eiendom | 11 | 11 703 248 | 8 404 503 |
| Medisinskteknisk utstyr, inventar, transportmidler og lignende | 11 | 2 238 029 | 2 177 884 |
| Anlegg under utførelse | 11 | 1 213 711 | 844 531 |
| Sum varige driftsmidler | | 15 154 988 | 11 426 918 |
| Finansielle anleggsmidler | | | |
| Investering i datterselskap/- foretak | 12 | 55 088 | 55 088 |
| Investeringer i FKV og TS | 12 | 20 100 | 20 100 |
| Investeringer i andre aksjer og andeler | 12 | 736 075 | 671 979 |
| Andre finansielle anleggsmidler | 13 | 5 488 475 | 5 521 306 |
| Pensjonsmidler | 18 | 6 636 225 | 5 867 997 |
| Sum finansielle anleggsmidler | | 12 935 963 | 12 136 469 |
| Sum anleggsmidler | | 28 090 951 | 23 563 387 |
| Omløpsmidler | | | |
| Varer | 14 | 53 859 | 50 052 |
| Fordringer | | | |
| Fordringer | 15 | 1 625 895 | 1 791 304 |
| Sum fordringer | | 1 625 895 | 1 791 304 |
| Bankinnskudd, kontanter o.l. | 16 | 952 066 | 890 303 |
| Sum omløpsmidler | | 2 631 820 | 2 731 660 |
| SUM EIENDELER | | 30 722 771 | 26 295 048 |
| EGENKAPITAL OG GJELD | | | |
| Egenkapital | | | |
| Innskutt egenkapital | | | |
| Foretakskapital | | 100 | 100 |
| Annen innskutt egenkapital | | 11 739 559 | 11 739 559 |
| Sum innskutt egenkapital | 17 | 11 739 659 | 11 739 659 |
| Opptjent egenkapital | | | |
| Annen egenkapital | | -1 000 766 | -1 162 550 |
| Sum opptjent egenkapital | 17 | -1 000 766 | -1 162 550 |
| Sum egenkapital | | 10 738 894 | 10 577 109 |



| | | | |
|--|----|-------------------|-------------------|
| Gjeld | | | |
| Avsetning for forpliktelser | | | |
| Pensjonsforpliktelser | 18 | 1 178 396 | 2 643 978 |
| Andre avsetninger for forpliktelser | 18 | 1 449 102 | 1 246 174 |
| Sum avsetninger for forpliktelser | | 2 627 498 | 3 890 152 |
| Annen langsiktig gjeld | | | |
| Øvrig langsiktig gjeld | 13 | 6 145 573 | 3 080 098 |
| Sum annen langsiktig gjeld | | 6 145 573 | 3 080 098 |
| Kortsiktig gjeld | | | |
| Skyldige offentlige avgifter | | 1 525 084 | 1 289 279 |
| Annen kortsiktig gjeld | 20 | 9 686 722 | 7 458 410 |
| Sum kortsiktig gjeld | | 11 210 806 | 8 747 689 |
| Sum gjeld | | 19 983 877 | 15 717 938 |
| SUM EGENKAPITAL OG GJELD | | 30 722 771 | 26 295 048 |



Gunnar Bovim
styreleder


Sigrun Vågeng
nestleder


Svein Erik Urstrømmen
styremedlem


Tore Eriksen
styremedlem


Hanne F. Harbo
styremedlem


Svein Lyngroth
styremedlem



Anne Marit Wang Førland
styremedlem


Else Lise Skjæref-Larsen
styremedlem


Else-Marie Løberg
styremedlem


Morten Thorkildsen
styremedlem


Therese Heggedal
styremedlem


Bjørn Atle Lein Bjørnbeth
administrerende direktør



Regnskapsprinsipper

Generelt om regnskapet

Årsregnskapet er avlagt i samsvar med regnskapsloven og god regnskapskikk.

De regionale helseforetakene ble stiftet med basis i helseforetaksloven i forbindelse med at staten overtok ansvaret for spesialisthelsetjenesten fra fylkeskommunene. Staten overførte formuesposisjonene knyttet til spesialisthelsetjenesten i daværende Helse Sør RHF og Helse Øst RHF 1. januar 2002. Virksomheten er regulert av lov om helseforetak m.m. Virksomhetsoverføringene skjedde som tingsinnskudd og virkelig verdi ble lagt til grunn.

Helse Sør RHF og Helse Øst RHF fusjonerte til Helse Sør-Øst RHF med regnskapsmessig virkning 1.1.2007.

I forbindelse med sykehusreformen utarbeidet uavhengige tekniske miljøer høsten 2001 takster for bygg og tomter basert på gjenanskaffelsesverdi. I gjenanskaffelsesverdien ble det tatt hensyn til slit og elde, teknisk og funksjonell standard etc. For andre anleggsmidler ble også gjenanskaffelseskost beregnet. Tilsvarende ble gjennomført i 2003/2004 i tilknytning til overføringen av rusomsorgen.

I forbindelse med avleggelsen av regnskapet for 2002 ble det diskutert om foreliggende takster burde nedjusteres i forhold til forventninger om nivået på fremtidige kontantstrømmer (bevilgninger). Basert på verdier fastsatt av daværende Helsedepartementet ble regnskapet for 2002 avlagt med foreløpig åpningsbalanse der verdiene på bygg var lavere enn takstverdiene. Ved regnskapsavleggelsen for 2003 ble åpningsbalansen verdsatt til gjenanskaffelsesverdi, dvs. tilsvarende takstene utarbeidet høsten 2001. Dette ble basert på at helseforetakene er non-profit-virksomheter der eier har stillt krav om resultalmessig balanse i driften, men ikke krav til avkastning på innskutt kapital, og at bruksverdi dermed representerer virkelig verdi for anleggsmidler. Det ble samtidig gjort fradrag for overførte anleggsmidler der det per 1.1.2002 var kjent at disse ikke ville være i bruk eller kun ville være i bruk en begrenset periode i fremtiden.

Det følger av Helseforetakslovens § 31- 33 at det er restriksjoner med hensyn til foretakets muligheter til å avhende faste eiendommer, avhende sykehusvirksomhet samt mulighet for opptak av lån, garantier og pantstillelser.

Vurderings- og klassifiseringsprinsipper

Virksomhetsoverdragelser

Virksomhetsoverdragelser mellom foretak i Helse Sør-Øst bokføres etter regnskapsmessig kontinuitet. Nettoeffekten av bokførte verdier av overførte eiendeler og forpliktelser knyttet til overført virksomhet føres som et tingsuttak i form av en kapitalnedsettelse i avgivende helseforetak, og et tingsinnskudd i mottakende helseforetak.

Generelt om inntekts- og kostnadsføringsprinsipper

Inntekts- og kostnadsføringsprinsippene bygger på de grunnleggende regnskapsprinsippene om transaksjon, opptjening, sammenstilling og forsiktighet. I den grad regnskapet inneholder usikre poster, bygger disse på beste estimat, basert på tilgjengelig informasjon på balansedagen.



Prinsipper for inntektsføring

Driftsinntektene til helseforetakene kan deles i tre: Fast grunnfinansiering (basis) fra eier, aktivitetsbaserte inntekter og andre driftsinntekter. Inntekter fra Helse- og omsorgsdepartementet som går via det regionale helseforetaket er bruttoført i Helse Sør-Øst RHF.

Grunnfinansiering

Grunnfinansieringen består av basisramme drift. Grunnfinansieringen tildeles foretakene fra Helse Sør-Øst RHF som fast bevilgning til drift og investering i foretaket. Grunnfinansieringen er normalt et driftstilskudd uten bestemte vilkår som gis nærmest uavhengig av aktivitet for å opprettholde en kapasitet som er tilstrekkelig for det sykehusområde et helseforetak er ansvarlig for. Dette tilsier normalt sett at grunnfinansieringen inntektsføres i sin helhet innenfor det året bevilgningen gis.

Gjennom Revidert nasjonalbudsjett 2020 ble Helse Sør Øst tildelt en ekstra basisbevilgningen for å sikre at helseforetakene har tilstrekkelig med midler til å bekjempe Covid-19 pandemien. Den ekstra bevilgningen er vurdert å ikke være tidsbegrenset, og ved utgangen av 2021 kan pandemien ikke sies å være under kontroll. Den delen av ekstrabevilgning som per desember ikke er benyttet til dette formålet har Helse Sør Øst derfor besluttet å avsette som utsatt inntekt i balansen for å imøtekomme negative økonomiske effekter av pandemien i 2021. Avsetningens størrelse er begrenset av både forventet ekstra bevilgning i 2021 knyttet til bekjempelse av pandemien, samt konkrete vurderinger knyttet til tilhørende pandemikostnader i 2021

Aktivitetsbaserte inntekter

Aktivitetsbaserte inntekter består i all hovedsak av ISF (ISF = Innsatsstyrt finansiering), polikliniske inntekter (refusjoner fra HELFO og egenandeler), gjestepasientinntekter, inntekter fra selvbetalende pasienter og salg av laboratorie- og røntgentjenester. Oppførte ISF-refusjoner er basert på koding i Norsk Pasientregister (NPR). Det er fokus i helseforetakene på betydningen av riktig koding for å få vist korrekte inntektstall. Gjestepasientoppgjør føres brutto, dvs. kostnadsføring for kjøp av helse tjenester med tilhørende ISF innen somatisk virksomhet, og inntektsføring for salg av helse tjenester. ISF-refusjoner og poliklinikkinntekter inntektsføres i den perioden aktiviteten er utført.

Andre inntekter

Andre inntekter tilknyttet kjernevirksomheten er inntekter fra apotekene og fra kommuner knyttet til utskrivningsklare pasienter. I tillegg har helseforetakene salgsinntekter fra kantine og leieinntekter fra personalboliger. Andre inntekter inntektsføres i den perioden varen/tjenesten er levert.

I tillegg mottas det øremerkede statstilskudd. Øremerkede tilskudd inntektsføres når aktivitetene gjennomføres og i takt med kostnadene som er knyttet til gjennomføringen av de aktivitetene som tilskuddet er knyttet til. Disse tilskuddene kan overføres til fremtidige år.

Prinsipper for kostnadsføring

Utgifter sammenstilles med og kostnadsføres samtidig med de inntekter utgiftene kan henføres til. Utgifter som ikke kan henføres direkte til inntekter, kostnadsføres når de påløper.

Klassifisering av balanseposter

Omløpsmidler og kortsiktig gjeld omfatter poster som forfaller til betaling innen ett år etter anskaffelsestidspunktet. Øvrige poster er klassifisert som anleggsmidler/langsiktig gjeld. Omløpsmidler vurderes til laveste av anskaffelseskost og virkelig verdi. Kortsiktig gjeld balanseføres til nominelt beløp på opptakstidspunktet. Anleggsmidler vurderes til anskaffelseskost på anskaffelsestidspunktet og avskrives lineært over forventet brukstid. Anleggsmidler nedskrives dersom de ikke lenger vil være i bruk. Langsiktig gjeld balanseføres til nominelt beløp på etableringstidspunktet. Første års avdrag på langsiktig gjeld vises sammen med øvrig langsiktig gjeld.



Varige driftsmidler

Varige driftsmidler balanseføres til anskaffelseskost og avskrives over driftsmidlets forventede levetid. Et driftsmiddel anses som varig dersom det har en økonomisk levetid på over tre år samt en kostpris på over kr. 100.000,- inkl mva. Driftsmidler avskrives fra det tidspunkt de tas i bruk. Dersom gjenvinnbart beløp av driftsmidlet er lavere enn balanseført verdi foretas en nedskrivning til gjenvinnbart beløp. Gjenvinnbart beløp er det høyeste av netto salgsverdi og verdi i bruk.

Tomter avskrives ikke da disse anses å ha ubegrenset økonomisk levetid.

Utgifter forbundet med periodisk vedlikehold og reparasjoner på produksjonsutstyr, periodiseres. Utgifter forbundet med normalt vedlikehold og reparasjoner blir løpende kostnadsført. Utgifter ved større utskiftninger og fornyelser som øker driftsmidlenes levetid vesentlig, balanseføres. Driftsmidler som erstattes, kostnadsføres. Renter som knytter seg til anlegg under oppføring blir aktivert som en del av kostprisen.

Immaterielle eiendeler, herunder forskning og utvikling

Utgifter til utvikling balanseføres i den grad det kan identifiseres en fremtidig økonomisk fordel knyttet til utvikling av identifiserbare immaterielle eiendeler. I motsatt fall kostnadsføres slike utgifter løpende. Balanseført utvikling avskrives lineært over den økonomiske levetiden. Utgifter til forskning og innovasjon kostnadsføres løpende. Andre immaterielle eiendeler som forventes å gi fremtidige inntekter balanseføres og avskrives over økonomisk levetid.

Usikre forpliktelser

Dersom det etter selskapets oppfatning er sannsynlig at en usikker forpliktelse vil komme til oppgjør, og verdien av oppgjøret kan estimeres pålitelig, kostnadsføres forpliktelsen i resultatregnskapet og tas inn som en avsetning for forpliktelser i balansen. Investeringsstilskudd avsettes i balansen og inntektsføres i takt med avskrivningene på den tilhørende investeringen.

Datterselskap

Med datterselskap menes annet foretak der helseforetaket normalt har en eierandel på over 50 %, hvor investeringen er av langvarig og strategisk karakter og hvor helseforetaket har bestemmende innflytelse. Datterselskap vurderes etter kostmetoden i foretakets regnskap. Investeringen er vurdert til anskaffelseskost med mindre nedskrivning har vært nødvendig. Det foretas nedskrivning til virkelig verdi når det oppstår verdifall som skyldes årsaker som ikke kan antas å være forbigående og det må anses nødvendig etter god regnskapsskikk. Nedskrivninger reverseres når grunnlaget for nedskrivning ikke lenger er til stede. Fra 2020 vil OUS ikke få revidert og styrebehandlet et komplett notesett for OUS konsern, dette vil HSØ RHF inkludere i sitt konsernregnskap.

Behandling av felleskontrollerte virksomheter

Med felleskontrollert virksomhet (joint venture) menes virksomhet hvor deltakerne sammen har felles kontroll. Ingen deltaker alene har bestemmende innflytelse, men sammen har man bestemmende innflytelse. Samarbeidet må være regulert i en samarbeidsavtale som hjemler felles kontroll, og deltakelsen må ikke være midlertidig. Helse Sør-Øst vurderer felleskontrollert virksomhet etter egenkapitalmetoden i morselskapets og foretaksgruppens regnskap.

Tilknyttede selskap

Med tilknyttet selskap menes et selskap hvor investor har betydelig innflytelse uten at det foreligger et konsernforhold eller felles kontrollert virksomhet (joint venture). Betydelig innflytelse anses normalt å foreligge når investor har 20 % til 50 % av stemmeberettiget kapital i et selskap. Tilsvarende gjelder dersom to eller flere konsernselskap har en slik innflytelse over et annet selskap. Investering i tilknyttet selskap vurderes etter egenkapitalmetoden i morselskapets og foretaksgruppens regnskap.

Egenkapitalinnskudd pensjonskasser

Egenkapitalinnskudd i KLP og andre pensjonskasser er verdsatt til anskaffelseskost.



Pensjoner

Regnskapsføring av pensjonskostnader skjer i samsvar med Norsk Regnskapsstandard, NRS 6 Pensjonskostnader. Selskapets pensjonsforpliktelser, både sikret og usikret, beregnes som den diskonterte verdi av de fremtidige pensjonsytelser som anses påløpt på balansedagen. Det forutsettes at arbeidstakerne opparbeider sine pensjonsrettigheter lineært over den yrkesaktive perioden. Pensjonsmidlene er vurdert til virkelig verdi og fratrukket i netto pensjonsforpliktelse i balansen. Eventuell overfinansiering balanseføres i den grad overfinansieringen kan utnyttes eller tilbakebetales. Den enkelte pensjonsordning vurderes for seg, men verdi av overfinansiering i en ordning og underfinansiering i andre ordninger nettoføres i balansen såfremt pensjonsmidlene kan overføres mellom ordningene. Netto pensjonsmidler presenteres som andre langsiktige fordringer, mens netto pensjonsforpliktelser presenteres som avsetning for forpliktelser.

Endringer i forpliktelsen som skyldes endringer i pensjonsplaner fordeles over antatt gjennomsnittlig gjenværende opptjeningstid. Endringer i forpliktelsen og pensjonsmidlene som skyldes endringer i og avvik mot beregningsforutsetningene (estimatendringer) fordeles over antatt gjennomsnittlig gjenværende opptjeningstid for den del av avvikene som overstiger 10 % av det største av brutto pensjonsforpliktelser eller pensjonsmidler.

Periodens netto pensjonskostnad er inkludert i lønn og sosiale kostnader, og består av periodens pensjonsopptjening, rentekostnad på den beregnede pensjonsforpliktelsen, forventet avkastning av pensjonsmidlene, resultatført virkning av endringer i estimater og pensjonsplaner, resultatført virkning av avvik mellom faktisk og forventet avkastning, samt periodisert arbeidsgiveravgift.

Arbeidstakers andel av pensjonspremien er kommet til fradrag i lønnskostnaden.

Konsolideringsprinsipper

Regnskapet for foretaksgruppen omfatter morselskapet Helse Sør-Øst RHF og alle underliggende helseforetak. Regnskapet for foretaksgruppen er utarbeidet som om gruppen var én økonomisk enhet. Transaksjoner og mellomværende mellom foretakene i gruppen er eliminert. Alle bevilgninger fra Helse- og omsorgsdepartementet resultatføres via det regionale helseforetaket.

Fordringer

Kundefordringer og andre fordringer er oppført i balansen til pålydende etter fradrag for avsetning til forventet tap. Avsetning til tap gjøres på grunnlag av individuelle vurderinger av de enkelte fordringene. I tillegg gjøres det for øvrige kundefordringer en uspesifisert avsetning for å dekke antatt tap.

Varebeholdninger

Lager av innkjøpte varer er verdsatt til laveste av anskaffelseskost og virkelig verdi. Varelageret nedskrives dersom virkelig verdi er lavere enn anskaffelseskost. Reservedeler klassifiseres som varelager.

Valuta

Pengeposter i utenlandsk valuta er vurdert til kursen ved regnskapsårets slutt.

Kontantstrømoppstilling

Kontantstrømoppstillingen er utarbeidet etter indirekte metode. Trekk på konsernkontoordningen er klassifisert som kortsiktig gjeld, og presentert på egen linje i kontantstrømoppstillingen. Likviditetsbeholdningen består av bundne midler og bankkonti utenfor konsernkontoordningen.

Konsernkontoordning

Helseforetakenes innskudd og gjeld på konsernkontoen er klassifisert som kortsiktig fordring/gjeld mot Helse Sør-Øst RHF. Foretaksgruppens netto innskudd i konsernkontoordningen er klassifisert som omløpsmidler. Renteinntekter- /kostnader er behandlet som konserninterne renter i helseforetaket.

Endringer i regnskapsprinsipp og feil i tidligere perioder

Virkningen av endringer i regnskapsprinsipp og korrigering av feil i tidligere perioder er ført direkte mot egenkapitalen.



Tilsvarende er enkelte tall i noter og balanseoppstilling endret.

Sikringsbokføring

Helse Sør Øst handler finansielle kontrakter (sikringsinstrument) på Nord Pool for å redusere risikoeksponeringen i forhold til varierende strømpris (sikringsobjekt).

Helse Sør Øst benytter seg av sikringsbokføring ved at endringen i verdien på sikringsinstrumentet og sikringsobjektet utligner hverandre.

Skatt

Foretakets virksomhet, sykehusdrift, er ikke skattepliktig. Skatteberegning som fremkommer i regnskapet til foretaksgruppen knytter seg til skattepliktig virksomhet i datterdatter foretak, samt publikumsdelen av Sykehusapotekenes virksomhet.

Skattekostnaden omfatter både periodens betalbare skatt og endring i utsatt skatt/ skattefordel. Betalbar skatt beregnes på grunnlag av årets skattemessige resultat. Utsatt skatt/ skattefordel beregnes på grunnlag av midlertidige forskjeller mellom regnskapsmessige og skattemessige verdier, samt skattevirkninger av underskudd til fremføring. Utsatt skattefordel er bare balanseført i den grad det er sannsynlig at fordelene vil bli realisert i fremtiden.

Leieavtaler

Helseforetak har anledning til å inngå finansielle leiekontrakter, jf. Helseforetaksloven § 33 og vedtektene til Helse Sør-Øst RHF § 12. De finansielle leieavtalene er balanseført til kostpris og som langsiktig gjeld, og avskrives over eiendelens levetid, fordelt på de ulike delkomponentene.

Nøytral merverdiavgift

Med virkning fra 1. januar 2017 ble det innført en ordning med nøytral merverdiavgift for helseforetakene. Endret finansiering av foretakene innebærer en generell reduksjon både av inntekter og kostnader i regnskapet fra 2017 sammenlignet med tidligere år. Endringen har ikke ført til noen prinsippendringer i regnskapsavleggelsen.



Årsregnskap
Kontantstrømoppstilling
Oslo universitetssykehus HF
(Alle tall i NOK 1000)

| | 2023 | 2022 |
|---|-------------------|------------------|
| KONTANTSTRØMMER FRA OPERASJONELLE AKTIVITETER: | | |
| Årsresultat | 161 784 | 316 788 |
| Tap/gevinst ved avgang anleggsmidler | 166 | 7 610 |
| Ordinære avskrivninger | 1 040 734 | 1 005 917 |
| Nedskrivninger vanlige driftsmidler og finansielle anleggsmid | 5 598 | 0 |
| Øvrige resultatposter uten kontanteffekt | -421 940 | -686 213 |
| Endring i omløpsmidler | 111 603 | -634 839 |
| Endring i kortsiktig gjeld | 677 739 | 868 701 |
| Forskjell mellom kostnadsført pensjon og inn-/utbetalinger i | -2 233 811 | -824 432 |
| Innlektført investeringstilskudd | -74 730 | -62 073 |
| Netto kontantstrømmer fra operasjonelle aktiviteter | -732 856 | 11 459 |
| KONTANTSTRØMMER FRA INVESTERINGSAKTIVITETER: | | |
| Innbetalinger ved salg av driftsmidler | 91 | 529 |
| Utbetalinger ved kjøp av driftsmidler | -907 200 | -851 630 |
| Tilgang anleggsmidler uten kontanteffekt | -85 064 | -21 156 |
| Innbetalinger av avdrag på utlån (lans. fordringer) | 25 711 | 29 807 |
| Utbetalinger ved utlån (lans. fordringer) | -70 792 | -45 932 |
| Utbetalinger ved kjøp av andre finansielle eiendeler | -64 066 | -74 284 |
| Netto kontantstrøm fra investeringsaktiviteter | -1 101 350 | -962 666 |
| KONTANTSTRØMMER FRA FINANSIERINGSAKTIVITETER: | | |
| Innbetalinger ved opptak av ny langsiktig gjeld | 116 989 | 104 196 |
| Innbetalinger ved nedbetaling av langsiktig fordring | 146 520 | 148 782 |
| Endring driftskreditt | 1 877 026 | 1 020 835 |
| Utbetalinger ved nedbetaling av gjeld | -146 521 | -148 782 |
| Innbetaling av investeringstilskudd | 90 378 | 60 218 |
| Endring øvrige langsiktige forpliktelser | -188 423 | -136 007 |
| Endring foretaks kapital uten kontanteffekt | 0 | 0 |
| Netto kontantstrøm fra finansieringsaktiviteter | 1 895 970 | 1 049 242 |
| Netto endring i likviditetsbeholdning | 61 763 | 98 035 |
| Likviditetsbeholdning pr 01.01. | 890 303 | 792 268 |
| Likviditetsbeholdning innfusjonert virksomhet | | |
| Beholdning av bankinnskudd, kontanter og lignende pr 31.12 | 952 066 | 890 303 |
| Ubenyttet trekkramme 31.12 | 3 889 250 | 3 498 391 |
| Likviditetsreserve 31.12 | 4 841 316 | 4 388 694 |
| Innvilget trekkramme 31.12. | 7 240 885 | 4 973 000 |
| Bankinnskudd, kontanter o.l. | 952 066 | 890 303 |
| Differanse | 0 | 0 |



Årsregnskap

Note 1 - Virksomhetsområder

Oslo universitetssykehus HF

(Alle tall i NOK 1000)

| | 2023 | 2022 |
|---|-------------------|-------------------|
| Driftsinntekter pr virksomhetsområde | | |
| Somatiske tjenester | 24 253 981 | 23 025 193 |
| Psykisk helsevern VOP | 2 403 298 | 2 310 083 |
| Psykisk helsevern BUP | 653 134 | 636 714 |
| Tverrfaglig spesialisert rusbehandling | 652 738 | 667 561 |
| Annet | 1 685 085 | 1 700 401 |
| Driftsinntekter pr virksomhetsområde | 29 648 236 | 28 339 950 |
| Driftskostnader pr virksomhetsområde | | |
| Somatiske tjenester | 24 137 554 | 22 788 581 |
| Psykisk helsevern VOP | 2 391 762 | 2 286 344 |
| Psykisk helsevern BUP | 649 999 | 630 171 |
| Tverrfaglig spesialisert rusbehandling | 649 605 | 680 701 |
| Annet | 1 676 994 | 1 682 928 |
| Driftskostnader pr virksomhetsområde | 29 505 914 | 28 048 723 |
| Driftsinntekter fordelt på geografi | | |
| Pasienter hjemmehørende i Helse Sør-Øst RHF sitt opptaksomr | 28 524 752 | 27 133 327 |
| Pasienter hjemmehørende i resten av landet | 1 057 665 | 1 138 400 |
| Pasienter hjemmehørende i utlandet | 65 820 | 68 224 |
| Driftsinntekter fordelt på geografi | 29 648 236 | 28 339 950 |



Årsregnskap

Note 2 - Inntekter

Oslo universitetssykehus HF

(Alle tall i NOK 1000)

| | 2023 | 2022 |
|--|-------------------|-------------------|
| DRIFTSINNETEKTER | | |
| Basisramme | | |
| Basisramme | 14 649 189 | 13 719 689 |
| Basisramme | 14 649 189 | 13 719 689 |
| Aktivitetsbasert inntekt | | |
| Behandling av egne pasienter i egen region 1) | 4 675 342 | 5 397 464 |
| Behandling av pasienter internt i egen region | 3 901 657 | 2 963 462 |
| Behandling av egne pasienter i andre regioner 2) | 0 | 13 487 |
| Behandling av andre pasienter i egen region 3) | 983 871 | 751 688 |
| Poliklinikk, laboratorie og radiologi | 1 283 225 | 1 259 119 |
| Utskrivningsklare pasienter | 14 373 | 10 449 |
| Andre aktivitetsbaserte inntekter | 485 226 | 508 769 |
| Aktivitetsbasert inntekt | 11 343 693 | 10 904 438 |
| Annen driftsinntekt | | |
| Øremerket tilskudd til psykisk helsevern | | |
| Kvalitetsbasert finansiering | 78 681 | 75 451 |
| Øremerkede tilskudd til andre formål | 2 069 539 | 1 868 693 |
| Inntektsføring av investeringstilskudd 4) | 74 730 | 62 073 |
| Driftsinntekter fra apotekene 5) | 198 | 0 |
| Andre driftsinntekter | 1 432 205 | 1 709 608 |
| Annen driftsinntekt | 3 655 354 | 3 715 824 |
| Sum driftsinntekter | 29 648 236 | 28 339 950 |

- 1) ISF inntekter (DRG-refusjon) for diagnostikk og behandling i egen helseregion av pasienter innenfor Helse Sør-Øst RHF sitt "sørge for"-ansvar
- 2) ISF inntekter (DRG-refusjon) for diagnostikk og behandling i andre helseregioner av pasienter innenfor Helse Sør-Øst RHF sitt "sørge for"-ansvar
- 3) Inntekter for diagnostikk og behandling av pasienter tilhørende andre regionale helseforetak (gjestepasienter)
- 4) Inntektsføring av del av balanseført investeringstilskudd
- 5) I regnskapet for foretaksgruppen er salg fra Sykehusapotekene HF til foretak i Helse Sør-Øst RHF eliminert



Aktivitetstall

Aktivitetstall somatikk

| | | |
|--|---------|---------|
| Antall DRG poeng iht. "sørge for" ansvaret | 225 762 | 220 879 |
| Antall DRG poeng iht. eieransvaret | 243 284 | 236 139 |
| Antall inntektsgivende polikliniske konsultasjoner | 899 144 | 880 346 |

Aktivitetstall psykisk helsevern for barn og unge

| | | |
|--|--------|--------|
| Antall utskrevne pasienter fra døgntil behandling | 212 | 215 |
| Antall inntektsgivende polikliniske konsultasjoner | 54 394 | 56 961 |
| Antall ISF-poeng iht eieransvar | 17 866 | 16 682 |

Aktivitetstall psykisk helsevern for voksne

| | | |
|--|--------|--------|
| Antall utskrevne pasienter fra døgntil behandling | 2 273 | 2 166 |
| Antall inntektsgivende polikliniske konsultasjoner | 99 821 | 98 017 |
| Antall ISF-poeng iht eieransvar | 19 747 | 17 871 |

Aktivitetstall tverrfaglig spesialisert rusbehandling

| | | |
|--|--------|--------|
| Antall utskrevne pasienter fra døgntil behandling | 2 177 | 2 074 |
| Antall inntektsgivende polikliniske konsultasjoner | 23 902 | 25 278 |
| Antall ISF-poeng iht eieransvar | 4 640 | 4 080 |

Endret rapporteringspraksis av polikliniske konsultasjoner knyttet til samarbeidsaktiviteter innen psykisk helsevern og rusområdet i 2023, gjør at tall for 2022 ikke er sammenlignbare.

Aktiviteten innen somatikk er delvis finansiert med basisbevilgning og delvis med inntekter koblet til behandlingsaktivitet. Ved sammenligning av foretakenes inntekter over tid må det hensyntas at andelen av inntektene som er koblet til behandlingsaktivitet og basisramme kan variere.

DRG-systemet klassifiserer sykehusopphold i grupper som er medisinsk og ressursmessig tilnærmet homogene. Inntektene i DRG-systemet er i 2023 satt til 40 % av full DRG-pris, det vil si kr 20.061 per DRG poeng.

Aktivitetstallene inkluderer ikke aktivitet finansiert av Raskere tilbake og eventuelt andre øremerkede midler/særskilt finansiering. Aktivitetstallene består også av pasienter behandlet hos private.

Fra og med 2017 er den aktivitetsbaserte finansieringen av poliklinisk psykisk helsevern og poliklinisk tverrfaglig spesialisert rusbehandling overført til ISF-ordningen. I antall polikliniske konsultasjoner for TSB og PH for 2017 inngår også de konsultasjonene som er finansiert gjennom ISF (antall DRG-poeng).

Ved innføring av ISF-refusjon er det samtidig endret tellerate når det gjelder antall konsultasjoner.



Årsregnskap

Note 3 - Kjøp av helsetjenester

Oslo universitetssykehus HF

(Alle tall i NOK 1000)

| | 2023 | 2022 |
|---|----------------|----------------|
| KJØP AV HELSETJENESTER | | |
| Kjøp av offentlige helsetjenester somatikk eksternt | 131 576 | 119 165 |
| Kjøp av offentlige helsetjenester somatikk internt i foretaksgruppen | 91 468 | 77 882 |
| Kjøp av private helsetjenester somatikk | 44 703 | 52 711 |
| Kjøp av offentlige helsetjenester psykiatri eksternt | 7 151 | 7 407 |
| Kjøp av offentlige helsetjenester psykiatri internt i foretaksgruppen | 20 245 | 19 630 |
| Kjøp av private helsetjenester psykiatri | 9 417 | 11 907 |
| Kjøp av offentlige helsetjenester rus eksternt | 1 647 | 659 |
| Kjøp av offentlige helsetjenester rus internt i foretaksgruppen | 21 716 | 17 601 |
| Kjøp av private helsetjenester rus | 18 572 | 55 385 |
| Kjøp av helsetjenester utland | 131 409 | 136 185 |
| Sum gjestepasientkostnader | 477 904 | 498 532 |
| Innleie av helsepersonell fra vikarbyrå | 187 659 | 266 063 |
| Kjøp fra Luftambulansen ANS | 425 | 484 |
| Kjøp av andre ambulansetjenester | 1 528 | 1 754 |
| Andre kjøp av helsetjenester | 72 188 | 60 336 |
| Sum kjøp av andre helsetjenester | 261 800 | 328 638 |
| RHF-ets kjøp av helsetjenester fra datterforetakene | | |
| Sum kjøp av helsetjenester | 739 704 | 827 170 |



Årsregnskap

Note 4 - Varekostnad

Oslo universitetssykehus HF

(Alle tall i NOK 1000)

| | 2023 | 2022 |
|--------------------------------------|------------------|------------------|
| VAREKOSTNAD | | |
| Legemidler | 1 155 881 | 998 587 |
| Medisinske forbruksvarer | 2 120 238 | 2 020 560 |
| Andre varekostnader til eget forbruk | 210 372 | 167 172 |
| Innkjøpte varer for videresalg | 1 030 | 130 |
| Sum varekostnad | 3 487 519 | 3 186 449 |



Årsregnskap

Note 5 - Lønnskostn., antall ansatte, godtgjørelser mm.

Oslo universitetssykehus HF

(Alle tall i NOK 1000)

| | 2023 | 2022 |
|--|-------------------|-------------------|
| LØNSKOSTNADER | | |
| Lønnskostnader | 15 392 276 | 14 424 415 |
| Arbeidsgiveravgift | 2 268 422 | 2 036 953 |
| Pensjonskostnader inkl arbeidsgiveravgift | 2 103 604 | 2 506 586 |
| Andre ytelser | 199 249 | 205 469 |
| - balansførte lønnskostnader egne ansatte | -105 095 | -118 633 |
| Sum lønn og andre personalkostnader | 19 858 455 | 19 055 790 |
| Gjennomsnittlig antall ansatte | 24 999 | 24 690 |
| Gjennomsnittlig antall årsverk | 20 528 | 20 372 |
| (Tall i kroner) | | |
| Revisjonshonorar fordeler seg på følgende tjenestekategorier: | | |
| Lovpålagt revisjon | 823 608 | 825 000 |
| Utvidet revisjon | 0 | 134 575 |
| Andre attestasjonstjenester | 644 652 | 127 025 |
| Skatte-og avgiftsrådgivning | 168 173 | 39 930 |
| Andre tjenester utenfor revisjon | 13 222 | 0 |
| Sum godtgjørelse til revisor | 1 647 655 | 926 530 |
| Honorar til revisor i henhold til inngåtte avtale | | |
| Spesifikasjon av andre tjenester utenfor revisjon | | |
| Teknisk bistad i forbindelse med leiekontrakt | 6 900 | 0 |
| Regnskapsmessig bistad | 6 322 | 0 |
| Spesifikasjon av andre tjenester utenfor revisjon | 13 222 | 0 |



Årsregnskap

Note 6 - Andre driftskostnader

Oslo universitetssykehus HF

(Alle tall i NOK 1000)

| | 2023 | 2022 |
|--|------------------|------------------|
| Transport av pasienter | 392 755 | 383 693 |
| Bygninger og kontorlokaler inkl energi og forsikring | 890 355 | 815 454 |
| Kjøp og leie av medisinskteknisk utstyr, IKT, inventar mv. | 226 349 | 205 734 |
| Konsulenttjenester | 183 467 | 149 064 |
| Annen ekstern tjeneste | 1 879 559 | 1 655 265 |
| Reparasjon vedlikehold og service | 383 964 | 335 726 |
| Kontor og kommunikasjonskostnader | 93 456 | 85 762 |
| Kostnader forbundet med transportmidler | 49 109 | 45 902 |
| Reisekostnader | 83 456 | 64 935 |
| Forsikringskostnader | 19 849 | 18 523 |
| Pasientskadeerstatning | -923 | -56 |
| Øvrige driftskostnader | 172 507 | 213 395 |
| Andre driftskostnader | 4 373 903 | 3 973 396 |



Årsregnskap

Note 7 - Finansinntekter- og kostnader

Oslo universitetssykehus HF

(Alle tall i NOK 1000)

| | 2023 | 2022 |
|-------------------------------|----------------|---------------|
| Finansinntekter | | |
| Konserninterne renteinntekter | 190 965 | 68 218 |
| Andre renteinntekter | 28 478 | 16 720 |
| Andre finansinntekter | 17 512 | 8 230 |
| Finansinntekter | 236 955 | 93 168 |
| Finanskostnader | | |
| Konserninterne rentekostnader | 101 686 | 23 907 |
| Andre rentekostnader | 1 619 | 11 985 |
| Andre finanskostnader | 114 188 | 31 715 |
| Finanskostnader | 217 493 | 67 608 |



Årsregnskap

Note 8 - Forskning og utvikling

Oslo universitetssykehus HF

(Alle tall i NOK 1000)

| | 2023 | 2022 |
|---|------------------|------------------|
| Øremerket tilskudd fra eier til forskning | 934 856 | 849 404 |
| Andre inntekter til forskning | 690 681 | 603 416 |
| Basisramme til forskning | 1 291 377 | 1 279 077 |
| Sum inntekter til forskning | 2 916 914 | 2 731 897 |
| Øremerkede tilskudd fra eier til utvikling | 28 290 | 28 438 |
| Andre inntekter til utvikling | 3 721 | 7 582 |
| Basisramme til utvikling | 129 102 | 160 550 |
| Sum inntekter til utvikling | 161 113 | 196 570 |
| Sum inntekter til forskning og utvikling | 3 078 027 | 2 928 467 |
| | | |
| Kostnader til forskning : | | |
| - somatikk | 2 604 821 | 2 558 667 |
| - psykisk helsevern | 173 950 | 149 697 |
| - TSB | 237 240 | 23 533 |
| Sum kostnader til forskning | 3 016 011 | 2 731 897 |
| Kostnader til utvikling : | | |
| - somatikk | 155 662 | 186 357 |
| - psykisk helsevern | 5 451 | 10 213 |
| Sum kostnader til utvikling | 161 113 | 196 570 |
| Sumkostnader Forskning og utvikling | 3 177 124 | 2 928 467 |
| | | |
| Ant avlagte doktorgrader | 85 | 92 |
| Ant publiserte artikler | 2251 | 2432 |
| Ant årsverk forskning | 1644 | 1650 |
| Ant årsverk utvikling | 105 | 127 |



Årsregnskap

Note 9 - Skatt

Oslo universitetssykehus HF

(Alle tall i NOK 1000)

| | Total 2023 | Total 2022 |
|--|---------------|---------------|
| Beregning av utsatt skatt/utsatt skattefordel og endring i utsatt skatt/utsatt skattefordel | | |
| Skattesats Utsatt skatt | 22,00 | |
| Skattesats betalbar skatt | 22 | |
| Midlertidige forskjeller | | |
| Anleggsmidler | | |
| Omlopsmidler | | |
| Avsetninger for forpliktelser | | |
| Annen langsiktig gjeld | | |
| Kortsiktig gjeld | | |
| Gjævinst- og tapskonto | | |
| Netto midlertidige forskjeller | | |
| Underskudd til fremføring | | |
| Grunnlag for utsatt skatt/skattefordel i balanse | 0 | 0 |
| Utsatt skatt (utsatt skattefordel) | 0 | 0 |
| Herav ikke balanseført utsatt skattefordel | | |
| Utsatt skatt (utsatt skattefordel) | 0 | 0 |
| Kontroll mot Balanse (BA1020) | 0 | |
| Kontroll mot Balanse (BA2120) | 0 | |
| Differanse | 0 | |
| Årets skattekostnad på ordinært resultat fremkommer slik: | | |
| Grunnlag for betalbar skatt | | |
| Resultat før skattekostnad | | |
| Permanente forskjeller | | |
| Grunnlag for årets skattekostnad | 0 | 0 |
| Endring i midlertidige forskjeller | | |
| Skattepliktig inntekt | 0 | 0 |
| Bruk av fremførbart underskudd | | |
| Grunnlag for betalbar skatt | 0 | 0 |
| 24 % av grunnlag for betalbar skatt | 0 | 0 |
| Endring i utsatt skatt | 0 | 0 |
| For lite/for mye avsatt i fjor | | |
| Sum skattekostnad på ordinært resultat | 0 | 0 |
| Kontroll mot Resultat (RS0300) | | |
| Avvik | 0 | |
| Avstemming årets skattekostnad | | |
| Beregnet skatt av årets resultat før skatt | | |
| Årets regnskapsførte skattekostnad | 0 | |
| Differanse | 0 | |
| Permanente forskjeller | | |
| Endring av skattesats | | |
| For lite/mye avsatt betalbar skatt året før | | |
| Feil avsetning utsatt skatt/utsatt skattefordel | | |
| Avstemming årets skattekostnad | 0 | 0 |

**Årsregnskap**
Note 10 - Immaterielle driftsmidler**Oslo universitetssykehus HF**

(Alle tall i NOK 1000)

| | Forskning og utvikling | EDB programvare | Anlegg under utførelse | Sum immaterielle eiendeler |
|--|------------------------|-----------------|------------------------|----------------------------|
| 2023 | | | | |
| Anskaffelseskost 1.1 | | | | 0 |
| Korrigeringer iB | | | | 0 |
| Åpningsbalanse korrigert | | | | 0 |
| Tilgang ekstern | | | | 0 |
| Tilgang intern (inkl virk.overdragelse) | | | | 0 |
| Tilgang egentilvirket 1) | | | | 0 |
| Tilgang fra anlegg under utførelse | | | | 0 |
| Avgang ved salg, ekstern | | | | 0 |
| Avgang ved salg, intern (inkl virk.overdragelse) | | | | 0 |
| Utrangering | | | | 0 |
| Reklassifisering | | | | 0 |
| Anskaffelseskost 31.12.23 | 0 | 0 | 0 | 0 |
| Akkumulerte avskrivninger 1.1 | | | | 0 |
| Korrigeringer iB | | | | 0 |
| Akkumulerte avskrivninger korrigert | | | | 0 |
| Årets avskrivning | | | | 0 |
| Akk. Avskrivning ved avgang ekstern | | | | 0 |
| Akk.avskr ved avgang, intern | | | | 0 |
| Akk. Avskrivning ved utrangering | | | | 0 |
| Akk.avskrivninger reklassifisering | | | | 0 |
| Akkumulerte avskrivninger 31.12.23 | 0 | 0 | 0 | 0 |
| Akkumulerte nedskrivninger 1.1 | | | | 0 |
| Korrigeringer iB | | | | 0 |
| Akkumulerte nedskrivninger korrigert | | | | 0 |
| Årets nedskrivning | | | | 0 |
| Reversering av nedskrivning | | | | 0 |
| Akk. nedskrivning ved avgang ekstern | | | | 0 |
| Akk.nedskrivning ved avgang, intern | | | | 0 |
| Akk. nedskrivning ved utrangering | | | | 0 |
| Akk.nedskrivning reklassifisering | | | | 0 |
| Akkumulerte nedskrivning 31.12.23 | 0 | 0 | 0 | 0 |
| Bokført verdi 31.12.23 | 0 | 0 | 0 | 0 |



Årsregnskap

Note 11 - Varige driftsmidler

Oslo universitetssykehus HF

(Alle tall i NOK 1000)

| 2023 | Tomter og boliger | Bygninger | Anlegg under utførelse | Medisinsk- teknisk utstyr | Transportmidl. og annet | Sum varige driftsmidler |
|---|----------------------|--------------------|---------------------------|------------------------------|----------------------------|----------------------------|
| Anskaffelseskost 1 1 | 317 077 | 24 810 750 | 844 531 | 6 249 018 | 1 457 320 | 33 678 696 |
| Korrigeringer IB | | | | | | 0 |
| Åpningsbalanse korrigert | 317 077 | 24 810 750 | 844 531 | 6 249 018 | 1 457 320 | 33 678 696 |
| Tilgang eksternt | | | 4 791 551 | | | 4 791 551 |
| Tilgang internt (inkl virk overdragelse) | | | | | | 0 |
| Tilgang egenforvaltet 1) | | | | | | 0 |
| Tilgang fra anlegg under utførelse | 1 975 489 | 1 881 819 | -4 421 699 | 523 515 | 40 877 | 0 |
| Avgang ved salg, eksternt | | | | | -4 720 | -4 720 |
| Avgang ved salg, internt (inkl virk overdragelse) | | | | | | 0 |
| Utrangering | | | | | | 0 |
| Reklassifisering | 241 | -1 826 | -673 | -98 064 | 85 064 | -15 258 |
| Anskaffelseskost 31.12.23 | 2 292 807 | 26 690 742 | 1 213 711 | 6 674 468 | 1 578 542 | 38 450 270 |
| Akkumulerte avskrivninger 1 1 | 0 | -16 391 416 | 0 | -4 225 011 | -1 303 444 | -21 919 870 |
| Korrigeringer IB | | 0 | | | | 0 |
| Akkumulerte avskrivninger korrigert | 0 | -16 391 416 | 0 | -4 225 011 | -1 303 444 | -21 919 870 |
| Årets avskrivning | | -550 937 | | -432 696 | -57 101 | -1 040 734 |
| Akk avskrivning ved avgang eksternt | | 0 | | | 4 432 | 4 432 |
| Akk avskrivning ved avgang, internt | | | | | | 0 |
| Akk avskrivning ved utrangering | | | | | | 0 |
| Akk avskrivninger reklassifisering | | -494 | | 7 732 | -8 843 | -1 804 |
| Akkumulerte avskrivninger 31.12.23 | 0 | -16 942 846 | 0 | -4 649 974 | -1 364 955 | -22 957 776 |
| Akkumulerte nedskrivninger 1 1 | 0 | -331 908 | 0 | 0 | 0 | -331 908 |
| Korrigeringer IB | | | | | | 0 |
| Akkumulerte nedskrivninger korrigert | 0 | -331 908 | 0 | 0 | 0 | -331 908 |
| Årets nedskrivning | | -5 547 | | | -51 | -5 598 |
| Reversering av nedskrivning | | | | | | 0 |
| Akk nedskrivning ved avgang eksternt | | | | | | 0 |
| Akk nedskrivning ved avgang, internt | | | | | | 0 |
| Akk nedskrivning ved utrangering | | | | | | 0 |
| Akk nedskrivning reklassifisering | | | | | | 0 |
| Akkumulerte nedskrivninger 31.12.23 | 0 | -337 455 | 0 | 0 | -51 | -337 506 |
| Bokført verdi 31.12.23 | 2 292 807 | 9 410 441 | 1 213 711 | 2 024 494 | 213 535 | 15 154 988 |
| 1) herav balanseførte lånekostnader | | | | | | 0 |

| Finansielle leieavtaler | Bokført | Estimert leiebetalings | | | Årlige avskrivninger | Varighet kontrakt (år) |
|-----------------------------|-------------|------------------------|------------|-------------|-------------------------|---------------------------|
| | verdi 31.12 | Neste år | 2 til 5 år | utover 5 år | | |
| Oslo universitetssykehus HF | 1 575 890 | 117 493 | 397 788 | 1 920 452 | 26 710 | 40 |
| Bygninger | 1 575 890 | 117 493 | 397 788 | 1 920 452 | 26 710 | |
| Oslo universitetssykehus HF | 888 927 | 203 622 | 586 012 | 215 638 | 156 247 | 4-15 |
| Medisinsk-teknisk utstyr | 888 927 | 203 622 | 586 012 | 215 638 | 156 247 | |
| Oslo universitetssykehus HF | 49 977 | 22 191 | 33 595 | | 22 126 | 3-5 |
| Transportmidler og annet | 49 977 | 22 191 | 33 595 | | 22 126 | |



| | Akk.verdi 2312 | Akk.verdi 2212 | Total kostnads- ramme | Plan tidepunkt ferdigstillelse |
|---|--------------------|--------------------|--------------------------|-----------------------------------|
| Investeringsprosjekter | | | | |
| 1 783853 - RH ny midlertidig helikopterlandingsplass AW101 | 56 792 205 | 0 | | 01.06.2025 |
| 2 783776 - Generell forsikringsbiobank og nyfødt biobank | 53 822 263 | 19 885 517 | 123 000 000 | 01.07.2024 |
| 3 797250 - Nye Rikehospitalet | 49 647 196 | 30 434 327 | | 01.10.2031 |
| 4 797210 - Nye klinikkbygg RAD | 45 864 343 | 31 640 138 | | 01.09.2024 |
| 5 797200 - Nye Storbylegevakt Aker | 38 538 651 | 25 153 842 | | 22.11.2023 |
| 6 797240 - Nye Aker | 38 041 636 | 26 570 240 | | 01.10.2031 |
| 7 783641 - EIE US - Bygg 25 - Gjennomgang av alle tekniske fag | 29 756 576 | 26 463 359 | 31 500 000 | 31.12.2024 |
| 8 776100 - OUS Nye RAD KLM Analysehall | 28 581 551 | 2 072 259 | 27 500 000 | 01.08.2024 |
| 9 783868 - US 6 Varmegjenvinning og ombygging av inntaksgrupper | 27 278 331 | 17 694 | 32 913 000 | 01.07.2024 |
| 10 783704 - RH - Nytt SD-anlegg | 25 446 584 | 18 441 929 | 38 300 000 | 01.06.2024 |
| 11 783638 - IOP AS - Fornøyelse av sentralgassanlegg | 23 436 702 | 22 653 070 | 24 309 000 | 31.12.2024 |
| 12 783637 - EIE RH - Utskifting av trykkluftskompressorer og tørker | 23 412 620 | 20 912 990 | 25 047 611 | 31.12.2024 |
| 13 783787 - RH Tilbygg D2-D3 | 21 585 816 | 9 903 138 | 87 500 000 | 01.09.2025 |
| 14 783844 - IKT infrastruktur 2021 RH | 20 685 506 | 5 218 974 | 25 000 000 | 31.12.2024 |
| 15 783857 - RAD Påkoblingspunkter bygg C | 17 620 744 | 6 960 273 | 29 030 000 | 01.06.2024 |
| 16 783801 - RH C1 Rokade fellesprosjekt | 16 873 412 | 16 643 765 | 40 000 000 | 31.12.2030 |
| 17 775423 - E2019 OUS Uttaksentraler | 14 376 304 | 736 872 | 22 897 000 | 01.12.2023 |
| 18 776900 - UL KRN Avd for radiologi CT 5 | 14 073 874 | 0 | 22 200 000 | 01.03.2024 |
| 19 787011 - RH Utskifting av kjølemaskiner | 14 006 178 | 10 298 229 | 14 100 000 | 31.07.2024 |
| 20 783848 - US 4 utakifting av automatisk ventilasjon | 13 891 930 | 1 860 129 | 14 300 000 | 31.12.2024 |
| 21 797230 - Ny sikkerhetspsykiatri | 11 923 563 | 7 602 680 | | 31.12.2026 |
| 22 797220 - Nye protonbygg RAD | 11 760 718 | 9 186 269 | | 01.10.2024 |
| 23 783888 - Rokade Aker Irinn 1 | 10 995 501 | 0 | 21 900 000 | 01.08.2024 |
| 24 783890 - OUS Pasientsignal oppgradering | 10 182 142 | 0 | 10 800 000 | 15.03.2024 |
| 25 776680 - E2023 RA KRF Avd for medisinsk fysikk Linec | 10 032 035 | 0 | 39 111 000 | 01.01.2023 |
| 26 776234 - E2022 RH BAR Barnekardeologisk avd Angio 5 | 9 255 725 | 1 081 840 | 29 581 605 | 01.01.2024 |
| 27 776342 - OUS KLM Avd for patologi Automatisk formalinblandesystem | 8 508 659 | 431 564 | 12 000 000 | 01.01.2023 |
| 28 783879 - RH A Flere Automatikkprosjektet | 8 473 918 | 0 | 10 000 000 | 31.12.2024 |
| 29 783798 - US 25 Utskifting av hele 66 og hele 73 | 8 406 065 | 5 890 371 | 8 600 000 | 31.12.2023 |
| 30 775641 - RH QSS Avd for smittevern Væddampsterilisator/ instrumenvaskemaskin | 8 056 172 | 1 298 620 | 12 800 000 | 31.12.2020 |
| 31 797260 - LVB (Livsvilenskapbygget) | 7 188 093 | 3 654 977 | | 31.12.2026 |
| 32 783876 - US Helipad, tiltak AW101 | 7 115 978 | 0 | 17 200 000 | 01.06.2024 |
| 33 783743 - RAD - Brannsikring ABC | 6 838 497 | 5 942 718 | 20 920 000 | 31.03.2025 |
| 34 797067 - RH A-F Kjølemaskiner årlig utskifting av maskiner og pumper | 6 028 478 | 0 | 8 300 000 | 31.07.2024 |
| 35 776388 - E2022 UL NVR Neurokirurgisk avd Operasjonsmikroskop | 5 504 938 | 97 925 | 5 900 000 | 01.01.2024 |
| Sum | 704 332 938 | 310 851 706 | 754 579 216 | |



Årsregnskap

Note 12 - Eierandel i datter- og tilkn. foretak

Oslo universitetssykehus HF

(Alle tall i NOK 1000)

| Investering i datterforetak | Hovedkontor | Eierandeler | Andel stemmer | Balansert verdi | Egenkapital | Årets resultat | Årets nedskrivning |
|---|-------------|-------------|------------------|--------------------|----------------|-------------------|-----------------------|
| Sophies Minde Ortopedi AS | Oslo | 100,00 | 100,00 | 12 000 | 184 532 | 32 015 | |
| Norsk Medisinsk Syktionsenter AS | Oslo | 70,00 | 100,00 | 1 400 | 18 987 | -10 812 | |
| Radiumhospitalets parkeringselskap AS | Oslo | 100,00 | 100,00 | 31 588 | 69 811 | 1 985 | |
| Sykehotelet AS | Oslo | 100,00 | 100,00 | 10 100 | 4 677 | -5 640 | |
| Sum datterforetak | | | | 55 088 | 278 186 | 17 748 | |
| Tilknyttede selskap | | | | | | | |
| Inven2 | Oslo | 50,00 | 50,00 | 20 100 | 193 575 | -2 245 | |
| Sum tilknyttede selskap | | | | 20 100 | 193 575 | -2 245 | |
| Investeringer i TS og FKV | | | Total | Total | | | |
| | | | 2023 | 2022 | | | |
| Sum eiendeler i felleskontrollerte virksomheter | | | | | | | |
| Sum eiendeler i tilknyttede selskaper | | | 20 100 | 20 100 | | | |
| Sum investeringer i TS og FKV | | | 20 100 | 20 100 | | | |
| Disposisjonsretten til medlemskudd KLP er begrenset. Verdien av tilskuddet vil først kunne bli utbetalt dersom foretaket går ut av KLP (sjik KLP er organisert p l). Ved en eventuell omdanning eller annen omorganisering av KLP antas det at medlemmene får tilkelt aksjer | | | | | | | |
| Investeringer i andre aksjer og andeler | | | Total | Total | | | |
| | | | 2023 | 2022 | | | |
| Andre aksjer og andeler | | | | | | | |
| Egenkapitalinnskudd i pensjonskasser/KLP | | | 738 075 | 871 979 | | | |
| Sum investeringer i andre aksjer og andeler | | | 738 075 | 871 979 | | | |



Årsregnskap

Note 13 - Finansielle anleggsmidler og gjeld

Oslo universitetssykehus HF

(Alle tall i NOK 1000)

| | 2023 | 2022 |
|--|------------------|------------------|
| Finansielle anleggsmidler | | |
| Lån og fordringer til foretak i samme foretaksgruppe | 5 488 475 | 5 521 306 |
| Sum finansielle anleggsmidler | 5 488 475 | 5 521 306 |
| Langsiktig gjeld | | |
| Langsiktig gjeld til foretak i samme gruppe | 3 446 990 | 1 994 048 |
| Annen langsiktig gjeld * | 2 698 583 | 1 086 050 |
| Sum langsiktig gjeld | 6 145 573 | 3 080 098 |
| Herav langsiktig gjeld som forfaller senere enn 5 år | 3 223 501 | 1 824 077 |

* Annen langsiktig gjeld er finansiell leie. Note 11 inneholder et sammendrag av når avtalene utløper.



Årsregnskap

Note 14 - Varebeholdning

Oslo universitetssykehus HF

(Alle tall i NOK 1000)

| | 2023 | 2022 |
|------------------------------------|---------------|---------------|
| VAREBEHOLDNING | | |
| Andre varebeholdninger (eget bruk) | 53 859 | 50 052 |
| Sum lager til eget bruk | 53 859 | 50 052 |
| Sum varebeholdning | 53 859 | 50 052 |
| Kontroll mot Balanse (BA1110) | 53 859 | 50 052 |
| | | |
| Anskaffelseskost | 53 859 | 50 052 |
| Bokført verdi 31.12 | 53 859 | 50 052 |



Årsregnskap

Note 15 - Kundefordringer og andre fordringer

Oslo universitetssykehus HF

(Alle tall i NOK 1000)

| | 2023 | 2022 |
|---|------------------|------------------|
| Fordringer | | |
| Kundefordringer | 463 303 | 492 489 |
| Fordringer på foretak i foretaksgruppen Helse Sør-Øst | 907 669 | 1 144 237 |
| Opptjente inntekter (inkl pasienter under behandl.) | 181 544 | 93 301 |
| Øvrige kortsiktige fordringer | 73 379 | 61 278 |
| Fordringer | 1 625 895 | 1 791 304 |
| Avsetning for tap på fordringer 31.12 | | |
| Avsetning for tap på kundefordringer 1.1. | -30 124 | -22 628 |
| Årets endring i avsetning til tap på krav | -7 693 | -7 496 |
| Avsetning for tap på fordringer 31.12 | -37 817 | -30 124 |
| Årets konstanterte tap | 10 560 | 10 045 |
| Kundefordringer pålydende 31.12 | | |
| Ikke forfalte fordringer | 432 050 | 449 326 |
| Forfalte fordringer 1-30 dager | 5 884 | 19 681 |
| Forfalte fordringer 30-60 dager | 5 415 | 6 304 |
| Forfalte fordringer 60-90 dager | 2 350 | 3 688 |
| Forfalte fordringer over 90 dager | 17 605 | 13 490 |
| Kundefordringer pålydende 31.12 | 463 303 | 492 489 |



Årsregnskap

Note 16 - Kontanter og bankinnskudd

Oslo universitetssykehus HF

(Alle tall i NOK 1000)

| | 2023 | 2022 |
|--|----------------|----------------|
| Innestående skattetrekksmidler | 703 572 | 659 926 |
| Andre bundne konti | 247 997 | 230 158 |
| Sum bundne bankinnskudd | 951 569 | 890 084 |
| Bankinnskudd og kontanter som ikke er bundet | 497 | 220 |
| Sum bankinnskudd og kontanter | 952 066 | 890 303 |

Oslo universitetssykehus HF har en kredittamme på 7240,9 mill. kroner tilknyttet konsernkontoordningen. Av trekkrammen er det benyttet 3351,6 mill. kroner.

Trekk på konsernkontoordning er klassifisert som kortsiktig gjeld i Helse Sør-Øst RHF og i foretaksgruppen.



Årsregnskap

Note 17 - Egenkapital

Oslo universitetssykehus HF

(Alle tall i NOK 1000)

| | Foretaks- kapital | Strukturfond | Annen innskutt egenkapital | Fond for vurderings- forskjeller | Minoritets- interesser | Annen egenkapital | Total Egenkapital |
|---|----------------------|--------------|----------------------------------|--|---------------------------|----------------------|----------------------|
| EGENKAPITAL 31.12.22 | | | | | | | |
| Inngående balanse 1.1 | 100 | 0 | 11 739 556 | 0 | 0 | -1 479 338 | 10 260 322 |
| Korrigeringer iB, spesifiser nedenfor | | | | | | | |
| Åpningsbalanse korrigert | 100 | 0 | 11 739 559 | 0 | 0 | -1 479 338 | 10 260 322 |
| Egenkapitaltransaksjoner, spesifiser nedenfor | | | | | | | 0 |
| Minoritetsinteresse | | | | | | | 0 |
| Årets resultat | | | | | | 316 788 | 316 788 |
| Egenkapital 31.12.22 | 100 | 0 | 11 739 559 | 0 | 0 | -1 162 550 | 10 577 109 |
| EGENKAPITAL 31.12.23 | | | | | | | |
| Inngående balanse 1.1 | 100 | 0 | 11 739 559 | 0 | 0 | -1 162 550 | 10 577 109 |
| Korrigeringer iB, spesifiser nedenfor | | | | | | | |
| Åpningsbalanse korrigert | 100 | 0 | 11 739 559 | 0 | 0 | -1 162 550 | 10 577 109 |
| Egenkapitaltransaksjoner, spesifiser nedenfor | | | | | | | 0 |
| Minoritetsinteresse | | | | | | | 0 |
| Årets resultat | | | | | | 161 784 | 161 784 |
| Egenkapital 31.12.23 | 100 | 0 | 11 739 559 | 0 | 0 | -9 000 766 | 10 738 894 |



Årsregnskap

Note 18 - Pensjoner

Oslo universitetssykehus HF

(Alle tall i NOK 1000)

| | 2023 | 2022 |
|--|------|------|
|--|------|------|

Oslo universitetssykehus HF har pensjonsordninger som omfatter i alt 86434 personer, hvorav 22771 er yrkesaktive, 46305 er oppsatte og 17358 er pensjonister. Ordningene gir rett til definerte fremtidige ytelser etter sluttlønnprinsippet. Disse er i hovedsak avhenge av antall oppljeningsår, stillingsfaktor og lønnsnivå ved nådd pensjonsalder. Pensjonsytelsene samordnes med folketrygdens ytelser. Foretakets pensjonsansvar i forhold til den ordinære tariffestede tjenestepensjonsordningen er dekket gjennom pensjonsordningene Felles kommunal pensjonsordning, pensjonsordningen for sykehusleger og pensjonsordningen for sykepleiere i Kommunal Landspensjonskasse, SPK, Akershus fylkeskommunale pensjonskasse og Oslo pensjonsforsikring AS. I tillegg til den ordinære tjenestepensjonsordningen kommer ytelser i form av Avtalefestet pensjon (AFP) til aldersgruppen 62 til og med 66 år. AFP etter 65 år er dekket med tilskudd og utjevnet på risikofellesskapet i den enkelte "multiemployer plan".

Pensjonsforpliktelse

| | | |
|--|-------------------|-------------------|
| Brutto påløpte pensjonsforpliktelse | 59 013 439 | 54 137 606 |
| Pensjonsmidler | -53 984 460 | -50 344 800 |
| Netto pensjonsforpliktelse | 5 028 979 | 3 792 806 |
| Arbeidsgiveravgift på netto pensjonsforpliktelse | 709 086 | 534 786 |
| Ikke resultatført tap(gev) av estimat- og planavvik inkl ag | -1 185 895 | -7 551 611 |
| Netto balanseførte forpliktelse inkl arbeidsgiveravgift | -5 467 830 | -3 224 019 |
| Herav balanseført netto pensjonsforpliktelser inkl aga | 1 178 396 | 2 643 978 |
| Herav balanseført netto pensjonsmidler inkl aga | 6 636 225 | 5 867 997 |

Spesifikasjon av pensjonskostnad

| | | |
|--|------------------|------------------|
| Nåverdi av opplente pensjonsrettigheter i året | 2 433 780 | 2 552 702 |
| Renlekostnad på pensjonsforpliktelsen | 1 691 355 | 1 052 448 |
| Årets brutto pensjonskostnad | 4 125 134 | 3 605 150 |
| Forventet avkastning på pensjonsmidler | -2 617 193 | -1 833 738 |
| Administrasjonskostnad | 106 644 | 127 040 |
| Netto pensjonskostnad inkl adm.kost | 1 614 585 | 1 898 452 |
| Aga netto pensjonskostnad inkl adm kost | 238 749 | 276 245 |
| Resultatført aktuariat tap(gevinst) | 182 673 | 290 000 |
| Resultatført aga av aktuariat tap(gevinst) | 25 757 | 40 890 |
| Resultatført planendring | 41 840 | 0 |
| Årets netto pensjonskostnad | 2 103 604 | 2 505 586 |

Pensjonsmidler - premiefond

Brutto pensjonsmidler inkluderer premiefond med følgende beløp og bevegelser i løpet av regnskapsåret:

| | | |
|-------------------------|----------------|------------------|
| Premiefond 01.01. | 2 093 507 | 1 706 691 |
| Tilført premiefond | 130 282 | 1 131 522 |
| Uttak fra premiefond | -1 542 100 | -744 706 |
| Saldo per 31.12. | 681 689 | 2 093 507 |

Økonomiske forutsetninger

| | | |
|--|------|------|
| Diskonteringsrente | 3,1 | 3 |
| Forventet avkastning på pensjonsmidler | 5,1 | 3,5 |
| Årlig lønsregulering | 3,5 | 3,25 |
| Årets pensjonsregulering | 2,8 | 2,6 |
| Regulering av folketrygdens grunnbeløp | 3,25 | 5,10 |

Pensjonskostnaden for 2023 er basert på forutsetninger i veiledning om pensjonsforpliktelser utarbeidet av Norsk regnskapsstiftelse. Det er utarbeidet et beste estimat for pensjonsforpliktelser pr 31.12.2023 basert på de økonomiske forutsetningene som er angitt for 2023. Basert på avkastningen i pensjonskassene for 2023 er det også vist et beste estimat for pensjonsmidlene pr. 31.12.2023. Pensjonsordningen tilfredsstiller kravene i Lov om offentlig tjenestepensjon.

Demografiske forutsetninger

Med hensyn på dødelighet og uførhet mv er det i beregningene benyttet forutsetninger som i pensjonskassens forsikringslekniske beregningsgrunnlag.



Årsregnskap

Note 19 - Andre avsetninger for forpliktelser

Oslo universitetssykehus HF

(Alle tall i NOK 1000)

| | 2023 | 2022 |
|--|------------------|------------------|
| Tariffestet utdanningspermisjon | 385 132 | 364 407 |
| Investeringstilskudd | 1 055 479 | 873 755 |
| Andre avsetninger for forpliktelser | 8 491 | 8 012 |
| Sum avsetning for forpliktelser | 1 449 102 | 1 246 174 |

Avsetning for overlegepermisjoner omfatter 1906 overlege- og psykologspesialistårsverk

Uttakstilbøyeligheten er satt til 66,26 % for overlegestillingene og 66,26 % for psykologspesialister

Overordnede leger og spesialister i Oslo universitetssykehus HF har avtalefestet rett til fire måneders studiepermisjon hvert femte år

Under permisjonen mottar overlegene og spesialistene lønn. Lønnen kostnadsføres og avsettes som en langsiktig forpliktelse etter hvert som retten opparbeides. Uttakstilbøyeligheten kan variere mellom foretak i Helse Sør-Øst og internt mellom de enkelte avdelinger i foretakene.



Årsregnskap

Note 20 - Kortsiktig gjeld

Oslo universitetssykehus HF

(Alle tall i NOK 1000)

| | 2023 | 2022 |
|--|------------------|------------------|
| Annen kortsiktig gjeld | | |
| Leverandørgjeld | 979 864 | 794 281 |
| Kortsiktig gjeld til foretak i foretaksgruppen Helse Sør-Øst | 3 806 863 | 2 046 332 |
| Påløpte feriepengar | 1 717 352 | 1 627 289 |
| Påløpte lønnskostnader | 457 463 | 426 509 |
| Annen kortsiktig gjeld | 2 724 181 | 2 563 999 |
| Annen kortsiktig gjeld | 9 685 722 | 7 458 410 |



Årsregnskap

Note 21 - Eiers styringsmål

Oslo universitetssykehus HF

(Alle tall i NOK 1000)

| | 2023 | 2022 |
|---|----------------|-----------------|
| Årsresultat OUS HF | 161 784 | 316 788 |
| Årsresultat AS + 50% resultat andel Invent2 | 16 626 | 28 809 |
| Årsresultat OUS Foretaksgruppen | 178 410 | 345 597 |
| Resultatkrav fra HSØ | 240 000 | 462 000 |
| Korrigert resultat | -61 590 | -116 403 |
| Forserte avskrivninger ved Aker og Rikshospitalet, inkl Sykehotell AS | 0 | 41 672 |
| Korrigert avvik fra resultatkrav | -61 590 | -74 731 |



Arsregnskap 2023 Note 22 - Nærstående parter Oslo universitetssykehus HF

Oslo universitetssykehus er 100 % eid av Helse Sør-Øst RHF.

Transaksjoner med andre helseforetak er i hovedsak knyttet til oppgjør for gjestepasienter. Det vil si pasienter bosatt i eget opptaksområde og som på grunn av midlertidig opphold, fritt sykehusvalg eller manglende kompetanse eller kapasitet i eget foretak får behandling i et annet helseforetak innen regionen, i annen region eller private sykehus eller andre helseregioner har avtale med.

Oslo universitetssykehus kjøp fra andre helseforetak/sykehus utgjorde 230 MNOK i 2023 mot 202 MNOK i 2022.

Tilsvarende solgte Oslo universitetssykehus behandlingsaktivitet / tjenester til andre helseforetak, i og utenfor

Utover dette er det ordinære kjøp av medikamenter fra Sykehusapotekene HF, ordinære kjøp av medisinsk forbruksmateriell fra den regionale leverandøren Forsyningssenteret, og kjøp av IKT- og HR tjenester av den regionale tjenesteleverandøren Sykehuspartner. Forsyningssenteret og Sykehuspartner er avdelinger innunder

Det er etablert rutiner som skal bidra til å sikre at ansatte som er ansvarlig for, eller har innflytelse på inngåelse av vesentlige innkjøps- og/eller salgsvtaler ikke sitter med verv eller har andre relasjoner til leverandører eller kunder mv som kan tenkes å komme i konflikt deres rolle i foretakene.

Det er gjennomført en kartlegging, og ingen ledende ansatte/styremedlemmer i Oslo universitetssykehus har roller, ansvar og/eller verv som kan tenkes å komme i konflikt med relasjoner foretaket har til andre aktører.



Arsregnskap 2023

Note 23 - Betingede utfall

Oslo universitetssykehus HF

Sykehotell AS har inngått avtale om negativ pantsettelse ved at selskapet forplikter seg overfor långiver til ikke å frivillig pantsette sine aktiva (helt eller delvis) til andre kreditorer så lenge lånet i DnBNOR løper.

I forbindelse med omdanningen til helseforetak tok Oslo universitetssykehus HF som heleid datterforetak av Helse Sør RHF, over alle formuesposisjoner knyttet til offentlige virksomheter innen spesialisthelsetjenestene, somatisk helsevern, psykisk helsevern, rehabiliterings- og habiliteringstjenester, medisinsk nødmeldetjeneste og ambulansetjenester.



Årsberetning 2023

| | |
|---|-----------|
| Virksomhetens art | 2 |
| Organisering..... | 2 |
| Pasientbehandling | 3 |
| Somatikk..... | 3 |
| Kirurgi..... | 5 |
| Diagnostikk..... | 6 |
| Psykisk helsevern..... | 7 |
| Tverrfaglig spesialisert rusbehandling..... | 8 |
| Prehospitale tjenester..... | 8 |
| Ventende og ventetider..... | 9 |
| Pasientsikkerhet..... | 11 |
| Pasientskadeerstatning..... | 11 |
| Smittevern..... | 11 |
| Brukermedvirkning | 12 |
| Opplæring av pasienter og pårørende | 12 |
| Forskning | 12 |
| Innovasjon og næringsutvikling..... | 13 |
| Utdanning | 14 |
| Bemanning | 15 |
| Ekstern innleie..... | 15 |
| Planlagt arbeidstid..... | 15 |
| Gjennomstrømming av ansatte..... | 15 |
| Fravær..... | 16 |
| Personell- og kompetansebehov..... | 16 |
| Helse, miljø sikkerhet | 17 |
| Innsatsfaktorer i virksomheten | 17 |
| Legemidler, implantater og medisinske forbruksvarer..... | 17 |
| IKT..... | 18 |
| Medisinskteknisk utstyr..... | 19 |
| Nye Oslo universitetssykehus – store byggeprosjekter..... | 20 |
| Redegjørelser om samfunnsansvar og aktsomhetsvurderinger | 21 |
| Tilsyn | 23 |
| Styreforsikring | 23 |
| Fortsatt drift | 23 |
| Resultat, investeringer, finansiering og likviditet | 23 |
| Økonomisk resultat..... | 23 |
| Investeringer..... | 24 |
| Finansiell stilling og risiko..... | 24 |
| Økonomiske styringsmål..... | 25 |
| Disponering av årsresultatet | 25 |
| Framtidsutsikter | 25 |
| Utvikling av virksomheten..... | 26 |
| Nedslitt bygningsmasse..... | 26 |
| Digitalisering..... | 26 |

Virksomhetens art

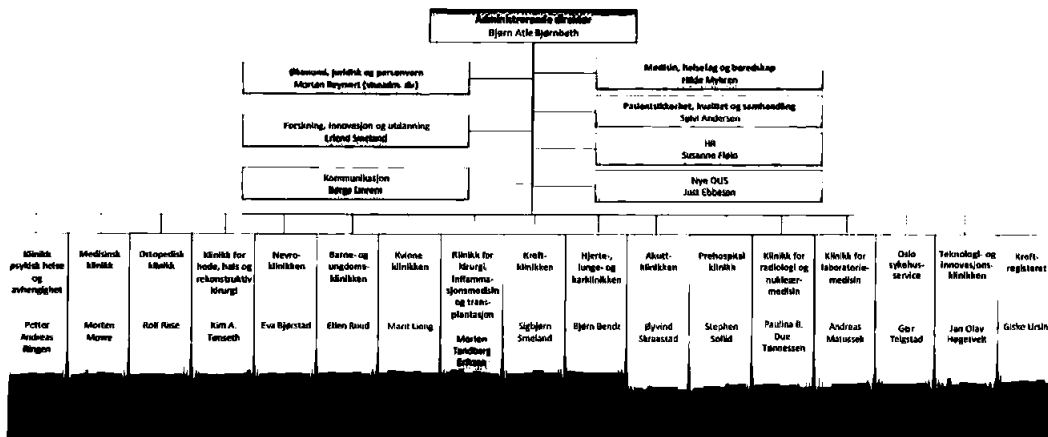
Oslo universitetssykehus HF er Norges største helseforetak med nasjonale oppgaver innen spesialisert medisin i tillegg til tjenesteansvar for Helseregion Sør-Øst og område- og lokalsykehusfunksjoner for sykehusområde Oslo. Foretaket har stor aktivitet innen forskning, utprøvende behandling, opplæring, utdanning og innovasjon.

Helseforetaket ble stiftet 1. desember 2008 med en sammenslåing av virksomhetene i Aker universitetssykehus HF, Rikshospitalet HF og Ullevål universitetssykehus HF. Virksomheten strekker seg tilbake til 1826.

Hovedkontoret og det meste av virksomheten ligger i Oslo med store sykehusanlegg på Aker sykehus, Radiumhospitalet, Rikshospitalet og Ullevål sykehus. I tillegg har Oslo universitetssykehus virksomhet flere steder i Oslo, i Asker, i Bærum, i Follo Romerike, i Glåmdalen og på Geilo.

Organisering

Virksomheten i Oslo universitetssykehus HF var i 2023 organisert i seksten klinikker, med felles medisinske støttefunksjoner organisert i Akuttklinikken, Prehospital klinikk, Klinikk for radiologi og nukleærmedisin, Klinikk for laboratoriemedisin og Teknologi og innovasjonsklinikken. Driftstjenester er samlet i Oslo sykehusservice. Fellesfunksjonene skal å bidra til en effektiv drift av kjernevirksomheten, og støttetjenestene yter sine leveranser etter klinikkenes prioritering og bestillinger. Kreftregisteret er landsomfattende og skal etablere viten og spre kunnskap som bidrar til å redusere kreftsykdom.



Organisasjonskart per desember 2022.

Oslo universitetssykehus har også virksomhet organisert i egne selskaper. Konsernet Oslo universitetssykehus består av helseforetaket, tre heleide og et deleid aksjeselskap. I tillegg kommer et tilknyttet aksjeselskap. Selskapene er av ulik størrelse og driver innen ortopediske hjelpemidler, fremstilling av radiofarmaka, forskning, næringsutvikling, parkering og eiendom.

Omorganiseringer

Virksomheten i Krefregisteret ble virksomhetsoverdratt fra Oslo universitetssykehus HF til staten ved Folkehelseinstituttet fra og med 1. januar 2024.

I 2023 ble det vedtatt geografisk basert organisering og stedlig linjeledelse på Radiumhospitalet. All klinisk virksomhet organiseres inn under lederen for Radiumhospitalet, som skal rapportere til administrerende direktør. Akuttklinikken etablerer en egen avdeling, som organiserer denne klinikkens virksomhet på Radiumhospitalet. Øvrige klinikker med virksomhet på Radiumhospitalet etablerer en stedlig leder med myndighet til koordinering av deres drift der. Ny organisering iverksettes før innflytting i nybygg i 2024.

I desember 2023 ble det vedtatt å omorganisere Direktørens stab, slik at det blir tre hovedområder under administrerende direktør; Virksomhetsstyring; Forskning, innovasjon og utdanning samt Utvikling.

Bedre styring og ledelse - OUS 2.0

I 2023 ble det iverksatt et gjennomgripende arbeid for en ny retning for Oslo universitetssykehus HF under navnet OUS 2.0. Målet er bærekraftig drift og større rom for investering i fag, forskning og medisinskteknisk utstyr. Dette krever økt endrings- og omstillingsevne og at beslutningene fattes nær drift. OUS 2.0 er en styrking av ledelse ved foretaket, med sikte på å aktivere ledere på alle nivåer i oppnåelsen av et felles, helhetlig ansvar for å gjennomføre Oslo universitetssykehus' virksomhet innenfor de rammene som er til helseforetakets disposisjon.

Pasientbehandling

Gjennomføringen av virksomheten i 2023 var første hele året uten vesentlig påvirkning av COVID-19 pandemien. Selv om COVID-19 pandemien ikke påvirket driften i 2023 i vesentlig omfang, var aktiviteten lavere enn lagt til grunn i budsjettet. Siden det i budsjettet for 2023 i stor grad var lagt til grunn at pasientstrømmer og aktivitet ville komme tilbake til nivået før pandemien, tillagt effekt av befolkningsvekst mv, medførte dette et aktivitetsnivå i 2023 som ble en del lavere enn planlagt innenfor somatikken. Innenfor psykisk helsevern og tverrfaglig spesialisert rusbehandling økte aktiviteten som forventet. Omfanget av pasientbehandling gjennom 2023 ble påvirket av høyt sykefravær, både hos ansatte, men også hos pasienter som dermed meldte avbud til planlagt behandling.

I 2023 skulle minst 70 prosent av kreftpasientene inkluderes i et pakkeforløp (behandlingsforløp) og andel pakkeforløp gjennomført innenfor normert forløpstid skulle være minst 70 prosent. Disse målene gjelder for hvert kreftforløp. For alle pakkeforløpene sett under ett ble ikke normen nådd. I 2023 var andelen inkludert i pakkeforløp 68 prosent av 4 608 kreftpasienter, mot 74 prosent av 4 469 kreftpasienter i 2022. Andel kreftpasienter behandlet innen normert tid fra start pakkeforløp til start behandling var på 67 prosent av 2 920 pasienter, mot 71 prosent av 3 174 pasienter i 2022. Noen kreftforløp oppfylte ikke normen i 2023, det var blant annet innen brystkreft, lungekreft, nyrekreft, og hode/halskreft.

Somatikk

Det var 2,3 prosent flere pasientkontakter i somatikken i 2023 enn i 2022. Antall heldøgnsopphold økte med 1,1 prosent, mens antall dagopphold/polikliniske konsultasjoner samlet økte med 1,9 prosent.



| Sykehusopphold | 2023 | Δ % | 2022 | 2021 | 2020 | 2019 |
|-----------------------------|-----------|------|-----------|-----------|-----------|-----------|
| Heldøgnsopphold | 105 543 | 1,1 | 104 358 | 102 722 | 102 116 | 110 834 |
| Dagopphold | 84 357 | -0,6 | 84 843 | 83 905 | 82 706 | 87 111 |
| Polikliniske konsultasjoner | 899 144 | 2,1 | 880 346 | 877 415 | 830 816 | 855 761 |
| Sum opphold | 1 089 044 | 2,3 | 1 069 547 | 1 064 042 | 1 015 638 | 1 053 706 |
| Liggedøgn døgntilrettelagt | 421 177 | 0,3 | 420 069 | 417 832 | 412 977 | 469 125 |
| DRG-poeng* | 243 846 | 2,5 | 237 996 | 236 591 | 232 893 | 248 010 |

*Antall DRG-poeng er slik det er rapportert for hvert av årene ut fra det enkelte års ISF-regelverk.

Målt i antall sammenlignbare poeng ut fra diagnoserelaterte grupper (DRG-poeng etter 2022-regler og vekt for både 2022 og 2023) var det en økning i den somatiske aktiviteten rapportert ved Oslo universitetssykehus på 1,8 prosent fra 2022.

Gjennom COVID-19-pandemien var det en vridning fra innleggelse til poliklinisk behandling. Selv om samlet aktivitet økte noe fra 2022 til 2023 var antall heldøgnsopphold og dagopphold om lag fire prosent lavere enn i 2019 før COVID-19-pandemien. Antall polikliniske konsultasjoner økte i samme periode med nærmere fem prosent.

Oslo sykehusområde

Noe mer enn 40 prosent av aktiviteten til Oslo universitetssykehus HF er tjenester til befolkningen i Oslo sykehusområde, som består av tolv av femten bydeler i Oslo kommune. Bydelene Alna, Grorud og Stovner hører til Akershus sykehusområde. Oslo universitetssykehus HF har lokalsykehusansvar for befolkningen i seks bydeler. Av de øvrige betjener Diakonhjemmet Sykehus og Lovisenberg Diakonale Sykehus tre bydeler hver. Oslo universitetssykehus HF tilbyr mer spesialiserte tjenester til alle innbyggerne i Oslo sykehusområde.

| Antall DRG-poeng i Oslo sykehusområde | 2023 | Δ % | 2022 | 2021 | 2020 | 2019 |
|--|--------|-----|--------|--------|--------|--------|
| Oslo universitetssykehus opptaksområde | 56 732 | 2,3 | 55 455 | 54 629 | 52 452 | 55 645 |
| Diakonhjemmet Sykehus | 18 152 | 0,4 | 18 088 | 18 465 | 17 792 | 19 400 |
| Lovisenberg Diakonale Sykehus | 22 562 | 4,1 | 21 677 | 22 074 | 22 132 | 22 520 |
| Oslo sykehusområde totalt | 97 446 | 2,4 | 95 220 | 95 168 | 92 376 | 97 565 |

Innenfor Oslo sykehusområde var det i 2023 en økning i antall DRG-poeng på 2,4 prosent. Oslo universitetssykehus HF økte sine behandlingstjenester til innbyggerne i eget lokalsykehusområde med 2,3 prosent i 2023. Økningen til innbyggerne fra bydelene til Lovisenberg Diakonale sykehus økte med 4,1 prosent mens økningen i behandlingstjenester til innbyggerne fra opptaksområdene til Diakonhjemmet sykehus var kun 0,4 prosent.

Regionale og nasjonale behandlingstjenester

Målt i DRG-poeng utgjør i underkant av to tredjedeler av Oslo universitetssykehus HF's samlede somatiske pasienttilbud regionale, flerregionale og nasjonale spesialisthelsetjenester. Ved utgangen av 2023 ivaretok Oslo universitetssykehus HF 32 av totalt 45 nasjonale behandlingstjenester og fire av totalt syv flerregionale behandlingstjenester. Foretaket har fått vedtak om avvikling og omorganisering av 15 kompetansetjenester i 2023. Tjenestene skal enten slås sammen til nasjonale sentre, endres til kvalitet- og kompetansenettverk eller nasjonalt senter, eller gå inn i ordinære driftsavdelinger. Oslo universitetssykehus HF har fått to nye og søkt om ytterligere to nye nasjonale kompetansetjenester i 2023

Behandling av pasienter bosatt i Helseregion Sør-Øst

Oslo universitetssykehus HF's omfattende regionale behandlingsansvar gjør at helseforetaket samlet yter en større andel aktivitet til pasienter bosatt i de andre sykehusområdene i Helseregion Sør-Øst enn til pasienter i Oslo sykehusområde.

| Antall DRG-poeng i Helse Sør-Øst | 2023 | Δ % | 2022 | 2021 | 2020 | 2019 |
|--------------------------------------|---------|------|---------|---------|---------|---------|
| Oslo sykehusområdet | 97 446 | 2,4 | 95 220 | 95 168 | 92 376 | 97 565 |
| Andre Sykehusområder i Helse Sør-Øst | 118 954 | 2,1 | 116 518 | 115 779 | 114 768 | 120 998 |
| Østfold sykehusområde | 15 629 | 0,1 | 15 620 | 15 528 | 15 219 | 16 274 |
| Akershus sykehusområde | 33 039 | 4,8 | 31 532 | 31 662 | 31 147 | 33 347 |
| Vestre Viken sykehusområde | 23 789 | -2,2 | 24 327 | 23 838 | 24 449 | 26 562 |
| Innlandet sykehusområde | 15 235 | 1,2 | 15 062 | 14 742 | 15 073 | 15 631 |
| Telemark/Vestfold sykehusområde | 20 429 | 2,8 | 19 889 | 19 304 | 19 235 | 18 986 |
| Sørlandet sykehusområde | 10 833 | 7,4 | 10 088 | 10 705 | 9 645 | 10 198 |
| Helse Sør-Øst totalt | 216 399 | 2,2 | 211 738 | 210 947 | 207 144 | 218 563 |

Tabellen over viser antall DRG-poeng for pasienter behandlet ved Oslo universitetssykehus HF ut fra pasientenes bostedstilhørighet i Helseregion Sør-Øst. Det var en økning i bruken av Oslo universitetssykehus HF fra de andre sykehusområdene i helseregionen på 2,1 prosent i 2023 sammenlignet med 2022. Økningen var størst for pasienter bosatt i Sørlandet sykehusområde og Akershus sykehusområde. For pasienter bosatt i Vestre Viken sykehusområde var den en reduksjon.

Behandling av pasienter bosatt utenfor Helseregion Sør-Øst

Samlet antall DRG-poeng for behandling av pasienter bosatt utenfor Helseregion Sør-Øst utgjorde 7,7 prosent av den samlede aktiviteten i 2023. I 2022 var andelen 7,4 prosent.

| Antall DRG-poeng | 2023 | Δ % | 2022 | 2021 | 2020 | 2019 |
|------------------|--------|------|--------|--------|--------|--------|
| Helseregion Vest | 6 750 | 2,5 | 6 584 | 6 583 | 6 066 | 7 380 |
| Helseregion Midt | 4 843 | 10,3 | 4 393 | 4 842 | 5 049 | 5 439 |
| Helseregion Nord | 4 657 | 3,1 | 4 518 | 4 179 | 4 002 | 4 478 |
| Utlandet | 1 712 | 13,1 | 1 510 | 1 041 | 1 063 | 1 545 |
| Sum | 17 962 | 5,6 | 17 005 | 16 645 | 16 180 | 18 842 |

Sammenlignet med 2022 er utredning og behandling av pasienter bosatt utenfor Helseregion Sør-Øst økt med 5,6 prosent. Økningen er større enn den generelle aktivitetsøkningen for egen region. Omfanget av behandling til pasienter bosatt utenfor regionen er fortsatt mindre enn før pandemien inntraff.

Kirurgi

Det ble gjennomført 55 756 operasjoner ved Oslo universitetssykehus i 2023, det er 1289 flere enn i 2022. Sammenlignet med 2019, som var siste år før COVID-19 pandemien, utgjør det en økning på 1567 operasjoner.

| Antall | 2023 | Δ % | 2022 | 2021 | 2020 | 2019 |
|---------------------------------|--------|------|--------|--------|--------|--------|
| Gjennomførte operasjoner totalt | 55 756 | 4,5 | 53 334 | 52 362 | 52 237 | 54 189 |
| Øyeblikkelig hjelp-operasjoner | 15 802 | 7,7 | 14 669 | 14 189 | 13 906 | 14 756 |
| Planlagte operasjoner | 39 954 | 3,0 | 38 665 | 38 173 | 38 331 | 39 433 |
| Planlagte operasjoner strøket | 3 324 | -4,5 | 3 480 | 2 958 | 2 661 | 3 251 |

Det ble gjennomført 1289 flere planlagte operasjoner i 2023 enn i 2022. Antallet øyeblikkelig hjelp operasjoner økte med 1133 operasjoner i samme tidsrom og slike operasjoner utgjør 28 prosent av samlet antall operasjoner i 2023, som er en økning på 7,7 prosent sammenlignet med 2022.

Det var transplantert 440 organer til 399 pasienter ved utgangen av 2023. Av disse var 18 cDCD donasjoner. I 2023 ble ikke organdonorer avslått utelukkende som følge av COVID-19. Det gjøres en medisinsk, klinisk og virologisk vurdering opp mot ventelistene til enhver tid. Det ble utført 212 trombektomier i 2023, en økning på 26 fra 2022, men 38 færre enn i 2019.

Helseforetaket planlegger operasjonsprogrammet for en best mulig utnyttelse av kapasiteten. Målsetningen er en effektiv operasjonsvirksomhet, med optimalisert utnyttelse av både stuer og team (økt), og at antall strykninger reduseres ned mot måltallet på 6 prosent. I 2023 strøk Oslo universitetssykehus HF 3324 operasjoner som utgjør 7,5 prosent av planlagte operasjoner. Antallet strykninger er 76 færre enn i 2022. Strykningene grupperes i fire årsakskategorier.

| Årsak til andel av planlagte operasjoner strøket | 2023 | 2022 | 2021 | 2020 | 2019 |
|---|------|------|------|------|------|
| Planleggingsårsaker | 28 % | 25 % | 27 % | 28 % | 29 % |
| Ressursårsaker | 20 % | 20 % | 19 % | 12 % | 18 % |
| Medisinske årsaker | 23 % | 32 % | 31 % | 34 % | 25 % |
| Øvrige årsaker (inkl. foretrengt av øyeblikkelig hjelp) | 29 % | 23 % | 23 % | 26 % | 28 % |

En femtedel av strykningene (678) skyldes, som tidligere år, manglende ressurser. Noe av grunnen til dette er blant annet mangel på operasjonssykepleiere (163), anestesisykepleiere (92) og manglende kirurg (72). Andel som strykes grunnet planleggingsårsaker har økt med 3 prosent sammenlignet med 2022, men er likevel 1 prosent lavere enn i 2019 (før pandemien).

Diagnostikk

Som del av pasientbehandlingen, og for å støtte utredning og oppfølging i andre helseforetak og i primærhelsetjenesten, har Oslo universitetssykehus HF stor aktivitet i diagnostiske tjenester. Tilpassede og effektive støttefunksjoner er nødvendig for et godt pasientforløp.

| Antall | 2023 | Δ % | 2022 | 2021 | 2020 | 2019 |
|--------------------------|------------|-----|------------|------------|------------|------------|
| MR-henvisninger | 33 394 | 0 | 33 356 | 33 629 | 31 187 | 33 254 |
| CT-henvisninger | 70 382 | -2 | 71 915 | 70 858 | 67 005 | 71 105 |
| PET/CT-henvisninger | 4 943 | -4 | 5 149 | 5 091 | 5 061 | 5 289 |
| Farmakologiske analyser | 305 575 | -4 | 319 336 | 298 596 | 278 664 | 347 297 |
| Immunologiske analyser** | 783 411 | 3 | 762 327 | 808 072 | 730 623 | 759 282 |
| Biokjemiske analyser | 10 712 523 | 0 | 10 697 620 | 10 590 602 | 10 163 930 | 11 187 160 |
| Analyser med. genetik* | 1 237 869 | 35 | 918 036 | 692 881 | 658 438 | 770 082 |
| Mikrobiologiske analyser | 1 455 367 | -23 | 1 878 426 | 2 804 488 | 1 897 310 | 1 461 453 |
| Patologi (antall glass) | 177 117 | 30 | 136 193 | 99 429 | 95 652 | 101 196 |
| Obduksjoner | 328 | -6 | 351 | 250 | 260 | 312 |
| Rettsmedisinske oppdrag | 61 005 | 1 | 60 618 | 53 207 | 52 680 | 61 755 |

*Vektete analysetall. Vektingen bidrar til å få frem kompleksiteten i analysene som utføres** Inkludert Blodbanken.

I 2023 fikk Oslo universitetssykehus HF et nytt felles RIS/PACS system. Innføringen medførte opplæring og nedsatt aktivitet i en periode, som påvirket aktivitetstallene for året som er noe lavere enn i 2022.

Den nye legevakten på Aker har gitt en betydelig økning av maskinparken med en ny MR-maskin, en ekstra CT-maskin, et gjennomlysningslaboratorier, fire nye røntgenlaboratorier og en ultralydmaskin. I tillegg ble det fornyet viktig bildediagnostisk-utstyr ved andre sykehus med en CT-maskin i akuttmottaket på Ullevål sykehus, samt et nytt røntgenlaboratorium. Rikshospitalet og Radiumhospitalet fikk hver en ny ultralydmaskin.

Det gjøres mer bildediagnostikk per pasient, den enkelte undersøkelse øker i kompleksitet og antall bilder og kontrollundersøkelser utføres med kortere tidsintervaller. Viktige årsaker til dette er teknologisk utvikling med nye diagnostiske muligheter, nyere kreftbehandling som krever hyppige responsevurderinger, lenger overlevelsestid og ambisiøse nasjonale behandlingsretningslinjer. Manglende kapasitet søkes løst ved overføring av en del kontrollundersøkelser til lokalsykehus. Virksomheten innrettes for en effektiv utnyttelse av de bildediagnostiske ressursene og for å unngå overdiagnostikk. Barn og pasienter i pakkeforløp for kreft blir prioritert.

Deler av laboratorievirksomheten har hatt høy aktivitet i 2023, spesielt på fagområdet medisinsk genetik og analyser tilknyttet Livmorhalsprogrammet. Det var en reduksjon i mikrobiologiske analyser som i hovedsak skyldes endring i antall Covid-19 analyser. Nedgangen i antall Covid-19 analyser bidrar til at samlet aktivitet er redusert med 2 prosent sammenlignet med 2022. Helseforetaket leverer også tjenester til justissektoren ved Avdeling for rettsmedisinske fag som utførte over sekstitusen rettsmedisinske oppdrag i 2023.

Psykisk helsevern

Innen psykisk helsevern for voksne var det i 2023 en økning både i antall utskrevne pasienter fra døgntil behandling, antall registrerte liggedøgn og antall polikliniske konsultasjoner.

| Psykisk helsevern for voksne (antall) | 2023** | Δ % | 2022 | 2021 | 2020* | 2019 |
|--|--------|-----|--------|--------|--------|--------|
| Polikliniske konsultasjoner | 99 821 | 1,8 | 98 017 | 97 620 | 90 099 | 91 373 |
| Utskrevne pasienter døgntil behandling | 2 273 | 4,9 | 2 166 | 2 256 | 1 919 | 2 167 |
| Liggedøgn døgntil behandling | 73 018 | 1,3 | 72 064 | 70 052 | 63 362 | 69 935 |

*Det var en endring i registrering og rapportering av telefonsamtaler fra 2019 til 2020

**Det var endring i rapportering av samarbeidsaktiviteter fra 2022 til 2023

Korrigert for endret rapporteringspraksis av samarbeidsaktiviteter er reell økning i poliklinisk aktivitet 7,3 prosent i 2023. Det har tidvis vært svært høyt belegg ved langtids døgntil behandling, som vanskeliggjør god pasientflyt. Til tross for kortere liggetid ved enkelte avdelinger, medfører den økte andelen pasienter dømt til behandling, lange forløp og vanskelige utskrivningsprosesser ved lokal sikkerhetspsykiatri.

Også psykisk helsevern for barn og unge opplever økt pasienttilstrømming med 5,9 prosent økning i poliklinisk aktivitet korrigert for endret rapporteringspraksis, og 5 prosent økning i liggedøgn.

| Psykisk helsevern for barn og unge | 2023*** | Δ % | 2022** | 2021 | 2020* | 2019 |
|------------------------------------|---------|------|--------|--------|--------|--------|
| Polikliniske konsultasjoner | 54 394 | -4,5 | 56 981 | 53 519 | 49 219 | 48 614 |
| Utskrevne pasienter døgntilbud | 212 | -1,4 | 215 | 300 | 238 | 224 |
| Liggedøgn døgntilbud | 11 818 | 5,0 | 11 250 | 12 551 | 9 274 | 9 771 |

*Det var en endring i registrering og rapportering av telefonsamtaler fra 2019 til 2020

**Det var en endring i registrering av SPIS dagtilbud fra liggedøgn til polikliniske konsultasjoner fra mai 2022.

***Det var endring i rapportering av samarbeidsaktiviteter fra 2022 til 2023

Økningen innen døgntilbud kommer av etablering av to hjemmesykehusplasser ved Regional seksjon for spiseforstyrrelser fra september, og vedvarende overbelegg på elektiv sengepost for barn i Barne- og ungdomspsykiatrisk avdeling. Høy andel lange pasientforløp på elektiv døgntilbud knyttet til pasienter med høy pleiekategorisering (spiseforstyrrelser) gjør at økning i utskrivelser er lavere enn økning i liggedøgn.

Tverrfaglig spesialisert rusbehandling

Aktiviteten innen døgntilbud økte i tverrfaglig spesialisert rusbehandling i 2023. Den økte aktiviteten på sengeposter gjelder langtidsbehandling for voksne, og antas å ha sammenheng med avviklingen av godkjenningsordningen Fritt behandlingsvalg. Korrigert for endret registreringspraksis økte den polikliniske aktiviteten med 8,4 prosent.

| Tverrfaglig spesialisert rusbehandling | 2023** | Δ % | 2022 | 2021 | 2020* | 2019 |
|--|--------|------|--------|--------|--------|--------|
| Polikliniske konsultasjoner | 23 902 | -5,4 | 25 278 | 27 063 | 25 273 | 25 096 |
| Utskrevne pasienter døgntilbud | 2 177 | 5,0 | 2 074 | 1 946 | 1 946 | 2 292 |
| Liggedøgn døgntilbud* | 24 634 | 1,0 | 24 383 | 21 570 | 21 181 | 25 428 |

*Det var en endring i registrering og rapportering av telefonsamtaler fra 2019 til 2020

** Det var endring i rapportering av samarbeidsaktiviteter fra 2022 til 2023

Prehospitaltjenester

Prehospital virksomhet ved Oslo universitetssykehus HF består av Akuttmedisinsk kommunikasjonsentral, Ambulansetjenesten, Luftambulansesentralen og Pasientreiser. Akuttmedisinsk kommunikasjonsentral har ansvaret for nødmeldetjenesten i Oslo kommune, Asker kommune og det som tidligere var Akershus og Østfold samt Kongsvingerregionen. Ambulansetjeneste og Pasientreiser dekker Oslo kommune, Asker kommune, tidligere Akershus og Kongsvingerregionen. Det samme gjelder Luftambulansesentralen som også har en regional rolle.

| Antall | 2023 | Δ % | 2022 | 2021 | 2020 | 2019 |
|------------------------------------|---------|------|---------|---------|---------|---------|
| Ambulanseoppdrag* | 179 146 | -0,5 | 183 161 | 183 454 | 172 944 | 176 594 |
| AMK-sentralen, 113-telefoner* | 283 859 | 2,4 | 277 033 | 247 980 | 226 471 | 225 121 |
| Pasientreiser - gjennomførte turer | 789 946 | -2,3 | 808 861 | 773 501 | 683 305 | 833 810 |
| Pasientreiser - rekvisisjoner | 897 576 | 3,3 | 869 237 | 797 749 | 717 471 | 925 445 |

*Tallene inkluderer oppdrag med luftambulansetjeneste i HSØ og ambulansetjeneste fra frivillige organisasjoner, i tillegg til bilambulansetjeneste i Oslo universitetssykehus. Fra februar 2019 ble Glåmdalen i Kongsvingerregionen virksomhetsoverført til Oslo universitetssykehus



Antall ambulanseoppdrag totalt i 2023 hadde en liten nedgang fra 2022. Endret registreringspraksis av sammensatte oppdrag i 2023 har påvirket tallene. Andelen akutte oppdrag i ambulansetjenesten er fortsatt økende og utgjør over 50 prosent av den totale oppdragsmengden i ambulansetjenesten. Luftambulansetjenesten har i 2023 hatt en nedgang i oppdrag totalt på -2,5 prosent fra året før.

I 2023 var det 6 826 flere 113-telefoner til akuttmedisinsk kommunikasjonssentral enn året før. Svartiden var som i 2022 med 86 prosent av nødsamtalene besvart innen kravet på 10 sekunder. Bemanningen av den akuttmedisinsk kommunikasjonssentralen har bedret seg betraktelig i 2023.

Pasientreiser administrerer transportavtaler, bestilling av reiser og kontroll av reisekostnader med mer. Antall rekvisisjoner er fortsatt lavere enn før pandemien, men viser en økende trend. Antall gjennomførte turer er synkende blant annet som følge av mer samkjøring.

Ventende og ventetider

Antall pasienter på venteliste økte med om lag to prosent gjennom 2023.

| Antall ventende i desember | 2023 | Δ % | 2022 | 2021 | 2020 | 2019 |
|---|--------|-----|--------|--------|--------|--------|
| Ventende totalt | 19 294 | 2,2 | 18 882 | 18 253 | 15 937 | 16 432 |
| Ventet over 12 måneder (langtidsventende) | 75 | 127 | 33 | 33 | 54 | 18 |

Oslo universitetssykehus HF har som utgangspunkt at ingen pasienter skal vente mer enn 12 måneder (langtidsventende). Ved utgangen av 2023 var det 75 langtidsventende. Noen få av disse er medisinsk vurdert til å skulle vente, men hovedårsaken er ulike former for feil registrering og behandling av henvisning.

For pasienter som fikk påbegynt helsehjelp (avviklede pasienter) i 2023, er gjennomsnittlig ventetid til helsehjelpen starter på 70 dager. Det er en økning på 4 dager fra 2022. For pasienter som står på venteliste ved Oslo universitetssykehus HF, var den gjennomsnittlige ventetiden for ventende gjennom hele året 69 dager, mens ventetiden ved utgangen av 2023 var 75 dager. Gjennomsnittlig ventetid for ventende økte med 4 dager i 2023 sammenlignet med 2022. Pasienter med lang ventetid følges opp med vurdering av prioritet for å ivareta pasientenes behov.

Det er variasjon i ventetidsutviklingen for behandlingstjenestene. Det var økt ventetid ved utgangen av 2023 sammenlignet med 2022. Innenfor øyesykdommer økte ventetiden for ventende pasienter fra 77 til 95 dager og innenfor ortopedisk kirurgi økte ventetiden fra 66 til 86 dager. Innenfor thoraxkirurgi økte ventetiden fra 127 til 148 dager. På andre områder som for eksempel nevrokirurgi gikk ventetiden ned fra 52 til 44 dager.

| Gjennomsnittlig ventetid i antall dager | 2023 | Δ dg | 2022 | 2021 | 2020 | 2019 | 2018 |
|---|------|------|------|------|------|------|------|
| Pasienter med påbegynt helsehjelp (avviklede) | 70 | 4 | 66 | 57 | 56 | 57 | 58 |
| Ventetid for ventende | 69 | 5 | 63 | 57 | 62 | 54 | 56 |

Fristbrudd

Ved utgangen av desember 2023 var det 437 ventende pasienter som opplevde at helseforetaket ikke startet helsehjelpen innen oppsatt frist (fristbrudd). I 2023 ble det registrert 2 664 pasienter med fristbrudd ved Oslo universitetssykehus HF gjennom året. Omfanget var stort, og var høyere ved utgangen av 2023 enn ved utgangen av 2022.



| Fristbrudd | 2023 | Δ% | 2022 | 2021 | 2020 | 2019 |
|------------------------------------|-------|------|-------|-------|-------|-------|
| Antall brudd av ordinært avviklet | 2 664 | -2,0 | 2 718 | 1 394 | 3 446 | 1036 |
| Andel brudd av ordinært avviklet | 3,9 % | 8,3 | 3,6 % | 1,8 % | 4,3 % | 1,3 % |
| Antall brudd ventende per desember | 437 | 24,9 | 350 | 359 | 225 | 86 |
| Andel av ventende per desember | 2,3 % | 21,1 | 1,9 % | 2,0 % | 1,4 % | 0,5 % |

I 2023 var 3 prosent flere nyhenviste pasienter venteliste plass ved Oslo universitetssykehus HF enn i 2022.

Nyhenviste pasienter gis en frist for når helsehjelpen ved helseforetaket skal være satt i gang. Dersom fristen ikke overholdes skal helseforetaket melde forholdet til Helseøkonomiforvaltningen (HELFO) som vil finne tilbud hos annen behandler. Det fremgår av Fristbruddportalen at av de 235 fristbruddene Oslo universitetssykehus HF meldte til HELFO, fikk 46 pasienter behandling via HELFO i 2023.

| Nyhenvisninger (rapporterte) | 2023 | 2022 | 2021 | 2020 | 2019 | 2018 |
|------------------------------|---------|---------|---------|---------|---------|---------|
| Antall | 115 494 | 112 092 | 115 526 | 109 892 | 113 921 | 107 862 |

I 2023 var det 10 295 pasienter som fikk avslag på sin henvisning fordi det ikke var medisinsk indikasjon for behandling i Oslo universitetssykehus. Antall avslag var 9 580 i 2022.

Epikrisetid

Oslo universitetssykehus HF har som mål å sende ut epikriser enten direkte med pasienten eller i brev innen syv dager etter at pasienten er utskrevet.

| Andel epikriser sendt innen syv dager | 2023 | 2022 | 2021 | 2020 | 2019 | 2018 |
|--|------|------|------|------|------|------|
| Somatikk | 83% | 84% | 86 % | 84 % | 79 % | 76 % |
| Psykisk helsevern | 90% | 83% | 85 % | 90 % | 87 % | 77 % |
| Tverrfaglig spesialisert rusbehandling | 87% | 79% | 88 % | 91 % | 84 % | 82 % |

| Andel epikriser sendt innen 1. døgn | Mål | 2023 | 2022 | 2021 | 2020 | 2019 |
|--|------|------|------|------|------|--------|
| Somatikk | 70 % | 63% | 63% | 64 % | 59 % | 50,7 % |
| Psykisk helsevern | 60 % | 59% | 48% | 46 % | 48 % | 40,2 % |
| Tverrfaglig spesialisert rusbehandling | 60 % | 63% | 46% | 54 % | 51 % | 31,3 % |

Samhandling med kommunehelsetjenesten

I 2023 var det totalt 644 utskrivningsklare pasienter som bostedskommunen ikke kunne ta imot. Av disse hadde 577 bostedsadresse i Oslo kommune som genererte til sammen 3277 overliggerdøgn i Oslo universitetssykehus HF.

| Antall | 2023 | 2022 | 2021 |
|-----------------------------|------|------|------|
| Utskrivningsklare pasienter | 644 | 545 | 285 |
| Overliggerdøgn | 3673 | 3098 | 1746 |

Pasienttilfredshet

Pasienter og pårørende inviteres til å gi sin oppfatning av møtet med Oslo universitetssykehus HF. Det kom 100 694 tilbakemeldinger i 2023 noe som utgjør svar på 27 prosent av utsendte SMSer. Samlet svarer om lag 9 av 10 positivt på spørreundersøkelsen. Dette er sammenliknbart med de to foregående årene. Av dem som svarer på brukerundersøkelsen skriver 41 prosent en kommentar i fritekst, som er verdifull informasjon i forbedringsarbeidet i foretaket.

Pasientsikkerhet

Pasientsikkerhet er en forutsetning for god pasientbehandling. Oslo universitetssykehus HF ønsker en åpen kultur for registrering av risiko på alle områder. Helseforetaket har et eget verktøy for registrering, analyse, oppfølging og rapportering av avvik og uønskede hendelser.

I 2023 ble det registrert 335 tilfeller av betydelig pasientskade eller død og 13 026 andre uønskede hendelser og nesten-uhell i pasientbehandlingen. Kategorien betydelig skade eller død utgjorde 2,5 prosent av de registrerte pasienthendelsene. Hendelser med betydelig pasientskade er ikke det samme som alvorlige feil, men inkluderer også påregnelige komplikasjoner som registreres for analyse og læring.

| | 2023 | Δ % | 2022 | 2021 | 2020 | 2019 |
|---|--------|------|--------|--------|--------|--------|
| Registrerte pasienthendelser | 13 361 | 8,2 | 12 352 | 11 802 | 12 093 | 14 263 |
| Hendelser m/ betydelig skade eller død | 335 | 14,3 | 293 | 313 | 284 | 234 |
| Hendelser m/ moderat, mindre eller ingen konsekvens | 13 026 | 8,0 | 12 059 | 11 489 | 11 809 | 14 029 |

Kilde: Forbedringssystemet «Achilles».

Oslo universitetssykehus HF varsler de alvorligste hendelsene til Statens helsetilsyn og Statens undersøkelseskomisjon for helse- og omsorgstjenesten i henhold til spesialisthelsetjenesteloven § 3-3a. Det er i 2023 sendt 74 slike varsler. Tilsynsmyndighetene Statens helsetilsyn og Statsforvalteren i Oslo og Viken har i 2023 oversendt til sammen 75 saker for oppfølging av hendelser som er meldt til dem av foretaket eller pasienter/pårørende. I samme periode er 58 slike saker ferdig behandlet av tilsynsmyndighetene. I 4 av disse konkluderte tilsynet med at foretaket hadde brutt krav som er stilt i lov eller forskrift.

Pasientskadeerstatning

Andelen avsluttede erstatningssaker som har fått medhold i Norsk pasientskadeerstatning for pasienter behandlet ved Oslo universitetssykehus HF var 15,3 prosent i 2023. Dette er 2,9 prosentpoeng lavere enn i 2022. Utbetalt erstatning fra Norsk pasientskadeerstatning på vegne av foretaket var 137 millioner kroner.

| Saker Norsk pasientskadeerstatning | 2023 | 2022 | 2021 | 2020 | 2019 | 2018 |
|-------------------------------------|------|------|------|------|------|------|
| Antall nye saker | 546 | 560 | 558 | 539 | 512 | 533 |
| Antall avsluttede saker | 470 | 468 | 569 | 470 | 584 | 533 |
| Avslag/avvist | 398 | 383 | 464 | 368 | 502 | 440 |
| Medhold | 72 | 85 | 105 | 102 | 82 | 93 |
| Utbetalt fra NPE i millioner kroner | 137 | 141 | 99 | 109 | 102 | 106 |

Kilde: Norsk pasientskadeerstatning (NPE)

Antall mottatte erstatningssøknader til Oslo universitetssykehus HF i 2023 var omtrent som i 2022. Nasjonalt var det en økning i mottatte søknader på 11 prosent i samme tidsrom. Norsk pasientskadeerstatning gjorde totalt vedtak i 5745 saker i 2023, hvorav 28 prosent fikk medhold. Det ble nasjonalt utbetalt til sammen 1,4 milliarder kroner i erstatning.

Smittevern

Oslo universitetssykehus HF registrerte antall pasienter med helsetjenesteassosierte infeksjoner (prevalens) på fire datoer i 2023. Gjennomsnittlig prevalensandel for de fire infeksjonstypene som skal meldes til Folkehelseinstituttet var 5,2 prosent. Det er 0,1 prosentpoeng lavere enn i 2022 og inkluderer infeksjoner som var oppstått i annet helseforetak, men der pasienten var inneliggende i Oslo universitetssykehus HF på den dagen registreringen ble gjennomført. Total prevalensandel for

alle helsetjenesteassosierte infeksjoner var 6,6 prosent i 2023, mot 6,2 prosent i 2022. Det inkluderer infeksjoner som meldes til Folkehelseinstituttet på frivillig basis.

| Prevalensandel (prosent) | 2023 | 2022 | 2021 | 2020 | 2019 | 2018 |
|--------------------------------|------|------|------|------|------|------|
| Oslo universitetssykehus HF* | 5,2 | 5,3 | 4,4 | 4,9 | 4,8 | 4,2 |
| Oslo universitetssykehus HF** | 6,2 | 6,2 | 5,4 | 6,0 | 4,8 | 5,9 |
| Landsgjennomsnitt*** | 3,9 | 3,6 | 3,5 | 3,8 | 2,9 | 3,5 |
| Pasienter som fikk antibiotika | 26,3 | 25,0 | 26,1 | 20,3 | 25,3 | 24,2 |

*Resultater for de fire infeksjonstyper som er obligatoriske å rapportere til Folkehelseinstituttet. **Alle sykehusinfeksjoner.

***Landsgjennomsnitt for de fire infeksjonstypene som er obligatoriske å rapportere til Folkehelseinstituttet

Tolketjenester

I løpet av 2023 leverte Tolkesentralen på Oslo universitetssykehus HF 32 723 tolkeoppdrag i forbindelse med pasientbehandlingen. De fem største språkene der det er anvendt tolk er arabisk, polsk, urdu, somali, ukrainsk og russisk. Ved utgangen av 2023 hadde 90 enheter i foretaket tatt i bruk et oversettelsesprogram helsepersonell kan bruke for å kommunisere med pasienter med et annet morsmål enn norsk når tolk ikke er til stede.

Brukermedvirkning

I tillegg til det sentrale brukerutvalget har Oslo universitetssykehus HF klinikkvise brukerråd samt et ungdomsråd. Brukerutvalget deltar med to observatører på styremøter og har deltatt i 93 arbeidsgrupper/medvirkningsgrupper i 2023. En stor andel av medvirkningen har tilknytning til de store pågående byggeprosjektene (Nye Oslo universitetssykehus).

Opplæring av pasienter og pårørende

Pasienter og pårørende tilbys tilpasset informasjon og opplæring som en del av pasientbehandlingen, individuelt og gruppebasert. Et eksempel er vinner av SyktBra prisen 2023, der Kvinneklinikken har utviklet et mestringskurs for kvinner med endometriose. Det er etablert et regionalt samarbeid gjennom innovasjonsprosjektene DigHub og DigEdu, for å gi støtte til utvikling og bruk av digitale læringsressurser i opplæringstilbudet til pasienter og pårørende.

Forskning

Med visjonen "Vår forskning skal gi ny kunnskap – til beste for pasienten" skal Oslo universitetssykehus HF levere forskning av svært god kvalitet, med verdi for pasientene. Oslo universitetssykehus HF har omfattende nasjonalt og internasjonalt forskningssamarbeid, med Universitetet i Oslo som den viktigste samarbeidspartneren. Over halvparten av forskningsårsverkene er eksternt finansiert gjennom konkurranseutsatte midler, inkludert oppdragsstudier. Oslo universitetssykehus HF er tillagt oppgaven med å støtte forskningen i helseforetakene i Helse Sør-Øst gjennom regionale forskningsstøttefunksjoner og avanserte teknologiske kjernefasiliteter for forskning. Register og biobanker er viktig infrastruktur for forskning, og helseforetaket har startet en modernisering av lagring og sporing av biologisk materiale.

I 2023 var det høy og relativt stabil forskningsaktivitet ved Oslo universitetssykehus HF, sammenlignet med tidligere år. Infrastruktur for egeninitierte og industrifinansierte kliniske studier er styrket, men den positive utviklingen i antallet slike studier synes å ha stagnert. Det er særlig nye studier med industrisamarbeid som er redusert, noe som også er en nasjonal utvikling. Dette skyldes blant annet manglende kapasitet i helseforetaket og at industrien har ønsket å legge studier andre steder. Samtidig er en del av de pågående studiene mer ressurskrevende og oppdragsinntektene har økt.



| Forskning | 2023 | 2022 | 2021 | 2020 | 2019 |
|---|------|------|------|------|------|
| Antall vitenskapelige artikler (kilde: Publika) ¹ | 2251 | 2282 | 2486 | 2300 | 2252 |
| Antall vitenskapelige artikler (kilde: NIFU/Cristin) ² | | 2432 | 2462 | 2251 | 2226 |
| Prosentandel artikler på høyeste tidsskriftsnivå (nivå 2) ² | | 28,3 | 27,2 | 24,4 | 25,1 |
| Prosentandel artikler med utenlandske medforfattere ² | | 60,6 | 62,5 | 60,6 | 57,5 |
| Doktorgrader som hovedsakelig er utført ved helseforetaket ³ | 85 | 92 | 102 | 122 | 108 |
| Kliniske behandlingsstudier som inkluderte pasienter ² | | 269 | 251 | 241 | 247 |
| Nye kliniske studier med industrisamarbeid | 63 | 79 | 55 | 52 | 49 |
| Forskerårsverk inkludert støttepersonell | 1644 | 1650 | 1611 | 1600 | 1562 |

1. Intern database Publika, www.publika.no oppdateres fortløpende, men er ikke tilstrekkelig kvalitetssikret på rapporteringstidspunktet. 2. Tall fra nasjonal database Cristin og for nasjonal registrering av kliniske behandlingsstudier for 2023 foreligger ikke på rapporteringstidspunktet. Disse tallene benyttes av Helse- og omsorgsdepartementet og Helse Sør-Øst i deres offisielle oversikter og poengberegningssystemer. 3. Kilde: Universitetet i Oslo samt klinikkene, som fører til doktorgrader avlagt ved andre universiteter/høyskoler. Hvis arbeidet er utført ved flere helseforetak, deles kreditering av graden i nasjonalt målesystem. Tallet for 2023 kan bli justert når NIFU har kvalitetssikret tall fra alle helseforetak.

Resultater fra vitenskapelig produksjon, målt i artikler og doktorgrader, er en del av grunnlaget i Helse Sør-Øst RHF's inntektsmodell for helseforetakene i foretaksgruppen.

Innovasjon og næringsutvikling

Oslo universitetssykehus HF satses på innovasjon gjennom utvikling av egne tjenester, samarbeid med academia og næringslivet og gjennom kommersialisering av egen forskning. Oslo universitetssykehus HF benytter Inven2 AS som sin enhet for å utvikle resultater og idéer til kommersielle produkter.

I 2023 var det fortsatt nedgang i antall innmeldte oppfinnelser fra Oslo universitetssykehus HF til Inven2. Aktivitetsindikatorerne for kommersialisering varierer fra år til år, slik at aktivitetsnivået må vurderes over tid. Kommersialiseringsinntektene i 2023 var på 14,2 millioner kroner og knytter seg i stor grad til aksjesalg i selskaper basert på oppfinnelser fra Oslo universitetssykehus HF. Inntekter fra kommersialisering bidrar til å styrke forskningen og innovasjonskapasiteten i foretaket.

| Næringsutvikling | 2023 | 2022 | 2021 | 2020 | 2019 |
|--|------|------|------|------|------|
| Antall innmeldte oppfinnelser til Inven2 AS | 44 | 49 | 70 | 96 | 66 |
| Antall patentsøknader* | 5 | 6 | 17 | 12 | 8 |
| Antall nye lisensavtaler | 3 | 10 | 11 | 20 | 19 |
| Antall bedriftsetableringer | 3 | 3 | 6 | 2 | 1 |
| Kommersialiseringsinntekter i millioner kroner | 14,2 | 1,8 | 17,5 | 42,9 | 8,0 |

*Prioritetsøknader, inkluderer ikke PCT-søknader og nasjonale søknader.

I 2023 har Oslo universitetssykehus HF videreført satsingen på hjemmebaserte spesialisthelsetjenester og digital hjemmeoppfølging. I tillegg til de kommersialiserbare oppfinnelsene, har helseforetaket mottatt 33 ideer i den interne idéportalen. Oslo kommune, Novartis, Roche, Telenor, Sopra Steria, Bouvet, DNV Imatis, Kernel (Dips), IQVIA, Norse Feedback og Nordic Imaging Lab. er partnere i helseforetakets samarbeidsarena Health2B, for utvikling av nye løsninger i helsesektoren. Her er det blant annet testfasiliteter innen IT, hjemmebehandling og digitalisering av sengepost.



Utdanning

Oslo universitetssykehus HF er en stor utdanningsarena for studenter innen ulike fag på alle utdanningsnivåer. Helseforetaket gir studentene veiledet praksis og samarbeider med universiteter, høyskoler, fagskoler og videregående skoler.

Oslo universitetssykehus HF bidrar for å imøtekomme behovet for utdanning av spesialsykepleiere og jordmødre. I 2023 har Oslo universitetssykehus HF hatt mulighet for å tilby flere praksisplasser for operasjonssykepleie og anestesisykepleiere enn utdanningsinstitusjonene har benyttet seg av. For de øvrige spesialiseringene var tilbudet dekkende for etterspørselen på praksisplasser.

Nedenfor oppgis antall studenter, samt praksisuker der det er mulig. Antallet praksisuker sier noe om den totale utdanningsaktiviteten ved helseforetaket, ettersom en student vil kunne ha praksis flere steder i helseforetaket og i flere perioder i løpet av året.

| Helsefaglige utdanninger, antall | 2023 | | 2022 | |
|----------------------------------|-----------|-------------|-----------|-------------|
| | Studenter | Praksisuker | Studenter | Praksisuker |
| Bachelor i sykepleie | 1087 | 8766 | 1184 | 9472 |
| Spesialsykepleie* | 354 | 14144 | 354 | 14363 |
| Helsesekretær og helseservice | 75 | 321 | 93 | 231 |
| Helseadministrasjon | 18 | 180 | 9 | 36 |
| Barsel- og barnepleie | 28 | 1176 | 28 | 1176 |
| Sterilforsyning | 24 | 168 | 25 | 175 |
| Andre helsefaglige utdanninger** | 700 | 5087 | 534 | 5398 |

*Tall fra 2023 viser til kalenderåret, ikke skoleåret 23/24; *herav 93 intensivsykepleiere med totalt 5580 praksisuker;

**bioingeniør, radiografi, stråleterapi, sosionom, ergoterapi, fysioterapi, vernepleie, barnevern, paramedic, folkehelse

| Antall lærlinger fra videregående skoler pr. år | 2023 | 2022 | 2021 | 2020 | 2019 |
|---|------|------|------|------|------|
| Ambulansarbeidere (1. og 2. års lærlinger) * | 24 | 32 | 29 | 39 | 47 |
| Helsefagarbeidere | 19 | 19 | 14 | 13 | 21 |
| Portør | 6 | 7 | 7 | 6 | 6 |
| Ernæringskokk | 18 | 18 | 3 | 3 | 4 |

*) Reduksjon i ambulansarbeiderlærlinger må sees i sammenheng med økningen i praksisplasser for paramedicutdanningen (bachelor).

| Studenter fra Universitetet i Oslo, antall | 2023 | | 2022 | |
|--|-----------|-------------|-----------|-------------|
| | Studenter | Praksisuker | Studenter | Praksisuker |
| Medisin* | ca. 800 | | 800 | |
| Psykologi | 107 | 695 | 113 | 911 |
| Klinisk ernæringsfysiologi** | 16 | 64 | 10 | 40 |

*Oppgis ikke i praksisuker. **Observasjonspraksis ikke medregnet.

Ansvar for spesialistutdanning av leger ligger hos helseforetakene. Oslo universitetssykehus HF er godkjent utdanningsinstitusjon for alle 43 sykehusspesialiteter, og i tillegg læringsarena for arbeidsmedisin og allmenntilleggsmedisin.

| Leger i spesialisering - antall årsverk | 2023 | 2022 | 2021 | 2020 |
|---|------|------|------|------|
| Leger i spesialisering (LIS2 og LIS3) | 854* | 898 | 914 | 939 |
| Herav ferdige legespesialister som innehar LIS-stilling | 106 | 120 | 123 | 81 |
| Leger i spesialisering 1 | 40 | 40 | 40 | 30 |

Oslo universitetssykehus HF har ansvar for å drifte Regionalt utdanningscenter for leger i spesialisering Helse Sør-Øst. Senteret har et koordinerende ansvar for spesialistutdanningen i Helse Sør-Øst, herunder for omlag halvparten av alle nasjonale kurs for leger i spesialisering. I 2023 er det gjennomført 157 kurs for til sammen 5563 leger i spesialisering.

Bemanning

Virksomheten i Oslo universitetssykehus HF er arbeidsintensiv. Om lag to tredeler av helseforetakets totale ressursbruk er knyttet til de ansatte. Bemanningsinnsatsen må tilpasses de økonomiske rammene samtidig som behov og tjenestetilbudet til pasienter og pårørende skal ivaretas. Gjennom samordning av virksomhet arbeider Oslo universitetssykehus HF med å øke produktivitet og realisere forbedringer, og dra nytte av muligheter i teknologisk og medisinsk utvikling.

Bemanningen i antall årsverk var i 2023 i gjennomsnitt 20 529, en økning på 157 årsverk eller 0,77 prosent fra 2022. I helseforetaksgruppen Helse Sør-Øst var det i 2023 en 1,4 prosent økning i antall årsverk.

| | 2023 | Δ % | 2022 | 2021 | 2020 | 2019 |
|-------------------------------------|--------|------|--------|--------|--------|--------|
| Gjennomsnittlig antall ansatte i HF | 25 001 | 1,25 | 24 690 | 24 103 | 23 956 | 23 583 |
| Gjennomsnittlig antall årsverk i HF | 20 529 | 0,77 | 20 372 | 20 142 | 19 763 | 19 409 |

*Datagrunnlag er hentet fra OUS LIS og historikken i tabellen er oppdatert, derav små avvik fra tidligere år.

Ekstern innleie

Omfanget av ekstern innleie ved sykehuset har ligget på et nivå tilsvarende 100-140 årsverk de siste ti årene. I 2023 ble nivået på innleie betydelig redusert gjennom året, og endte på 90,2 årsverk.

| Ekstern innleie | 2023 | Δ % | 2022 | 2021 | 2020 | 2019 |
|----------------------------------|------|-------|-------|-------|-------|-------|
| Årsverk innleie, årsgjennomsnitt | 90,2 | -30,3 | 129,4 | 101,6 | 105,2 | 140,7 |

Planlagt arbeidstid

Oslo universitetssykehus HF har som mål å styre virksomheten gjennom god planlegging for å øke forutsigbarhet både for brukere og ansatte. Andelen planlagt arbeidstid er beregnet fra fastlønn og var i 2023 på 92,8 prosent.

| | 2023 | Δ % | 2022 | 2021 | 2020 | 2019 |
|--|--------|-------|--------|--------|--------|--------|
| Planlagt arbeidstid i årsverk i HF | 19 054 | 0,99 | 18 867 | 18 651 | 18 350 | 18 138 |
| Ikke planlagt arbeidstid i årsverk i HF* | 1475 | -2,05 | 1 506 | 1 485 | 1 412 | 1 269 |

*Ikke planlagt arbeidstid er variabel lønn.

Helseforetaket har en intern personalformidling med formål å redusere bruk av ekstern innleie, overtid og mertid. Planlagt ferieavvikling etter samme prinsipper i hele helseforetaket, bidrar til forutsigbarhet i driften.

Gjennomstrømming av ansatte

Antall ansatte og prosentandel som har sluttet ved Oslo universitetssykehus HF er ganske stabil.

| | 2023 | 2022 | 2021 | 2020 | 2019 |
|-----------------------------------|-------|-------|-------|-------|-------|
| Gjennomstrømming i prosent | 11,9 | 10,0 | 11,8 | 10,5 | 10,5 |
| Gjennomstrømming i antall ansatte | 2 145 | 1 768 | 2 036 | 1 800 | 1 773 |

Kilde: Benytter regional standard fra RDAP, dvs ekstern avgang blant fast ansatte, i motsetning til tidligere regulativlønnete (historiske tall er tilsvarende oppdatert fra RDAP).



Ved inngangen til 2024 ble 204 ansatte i Kreftregisteret overdratt til Folkehelseinstituttet. Korrigert for denne overføringen, er gjennomstrømming i 2023 10,7 prosent og 1 933 ansatte.

Gjennomstrømmingen varierer mellom yrkesgrupper i foretaket. Blant spesialsykepleiergruppen er den om lag 7 prosent og for jordmødre er den omlag 13 prosent. Det har i 2023 vært en gjennomgang av seniorpolitiske tiltak for å få folk til å stå lenger i arbeid.

Fravær

Gjennomsnittlig sykefravær ved Oslo universitetssykehus HF var lavere i 2023 enn året før. Nedgangen skyldes et lavere langtidsfravær.

| | 2023 | 2022 | 2021 | 2020 | 2019 | 2018 |
|---------------------------------------|------|------|------|------|------|------|
| Gjennomsnitt sykefravær i prosent | 8,4 | 8,7 | 7,9 | 7,9 | 7,2 | 8,4 |
| Gjennomsnitt korttidsfravær i prosent | 3,0 | 3,6 | 2,7 | 3,0 | 2,6 | 3,0 |
| Gjennomsnitt langtidsfravær i prosent | 5,4 | 5,1 | 5,2 | 4,9 | 4,6 | 5,4 |

Det gjennomsnittlige sykefraværet 2023 i foretaksgruppen i Helse-Sør-Øst var 8,4 prosent.

Helseforetaket har godt innarbeidede rutiner for håndtering av arbeidsrelatert fravær. Gjennom bedriftshelsetjenesten og inkluderende arbeidsliv er det etablert samarbeid mellom NAV om målrettede tiltak i klinikker for å forbedre arbeidsmiljøet i utvalgte enheter med et høyt sykefravær.

Personell- og kompetansebehov

Virksomheten ved Oslo universitetssykehus HF er sammensatt og variert og krever kompetanse blant de ansatte på mange områder og fra det generelle til det svært spesialiserte. Sykepleiere og spesialsykepleiere er den største gruppen ansatte med en tredjedel av totalt antall årsverk. Om lag fjorten prosent av de ansatte er leger og åtte prosent kategoriseres som diagnostisk personell. Pasientrettede stillinger utgjør åtte prosent mens drifts- og teknisk personell utgjør 7 prosent. Ledere utgjør til sammen 6,3 prosent. Andelen ulike stillingsgrupper er relativt stabil over tid.

I 2023 ble det utarbeidet en ny rekrutteringsstrategi for at foretaket skal tiltrekke dyktig personell, utvikler de ansatte og å legge til rette for at dem som slutter ønsker å komme tilbake. Helseforetaket har en kompetanseportal med nyttige verktøy for klinikkene i utvikling av kompetanse.

I 2023 ble det iverksatt flere oppgavedelingsprosjekter. Det er lagt til rette for økt inntak av helsefagarbeiderlæringer. Antallet typer helsefaglæringer i ettårig læringsløp i foretaket er mer enn doblet fra 11 som var i 2022.

Lederutvikling

Oslo universitetssykehus HF ønsker å legge til rette for gode og synlige ledere på alle nivå i organisasjonen. I tillegg til tydelig ansvar, fullmakter og lederkrav gitt i lederkontraktene, har Oslo universitetssykehus HF et omfattende læringstilbud spesielt rettet mot ledere. Nye ledere gjennomgår et obligatorisk lederutviklingsprogram.

Medarbeiderundersøkelsen ForBedring

I 2023 ble sjette runde av medarbeider- og pasientsikkerhetskulturundersøkelsen "ForBedring" gjennomført med en svarandel på 77 prosent i Oslo universitetssykehus HF. Resultatene for Oslo universitetssykehus var på gjennomsnittet for foretaksgruppen innen alle tema med unntak av temaet «Toppleders rolle i sikkerhetsarbeidet» der skåren var lav. Det var 41 prosent av medarbeiderne som svarte på dette temaet. Resultatene er meldt tilbake til de ansatte og



forbedringsområder og handlingsplaner er dokumentert og fulgt opp i helseforetakets forbedringssystem.

Helse, miljø sikkerhet

Det ble meldt 7595 HMS-hendelser i 2023, 851 flere enn i 2022.

| | 2023 | Δ % | 2022 | 2021 | 2020 | 2019 |
|------------------------------------|------|-----|------|------|------|------|
| HMS-avvik | 7595 | 13 | 6744 | 7280 | 7011 | 6956 |
| Fysisk arbeidsmiljø | 1305 | 19 | 1046 | 1178 | 1188 | 1243 |
| Psykososialt arbeidsmiljø | 1390 | -1 | 1304 | 1379 | 977 | 1282 |
| Smittevern | 682 | -8 | 709 | 932 | 1406 | 812 |
| Vold / trusler / utagerende adferd | 1582 | 10 | 1360 | 1007 | 1049 | 1042 |
| Meldinger per årsverk | 0,37 | 12 | 0,33 | 0,36 | 0,35 | 0,36 |

Mange av hendelsene innen kategorien «Fysisk arbeidsmiljø» gjelder faktorer for inneklime, som temperatur, støy og belysning. Det er i 2023 registrerte 222 flere HMS-hendelser innen «Vold/trusler/utagerende adferd» enn i 2022. Økningen er først og fremst i psykiatrien, som er området de fleste av disse sakene meldes inn fra. Innenfor «Psykososiale og organisatoriske forhold» er det flest saker om bemanning eller arbeidspress. Det er registrert færre HMS-hendelser innen «Smittevern» i 2023. Endringen skyldes i noen grad færre COVID-19 tilfeller.

Antallet meldinger om saker med høy alvorlighetsgrad har økt fra 918 i 2022 til 1130 i 2023. En femtedel av sakene i 2023 er foreløpig ikke behandlet av leder. Erfaringen er at alvorlighetsgraden justeres ned på en stor andel når sakene blir behandlet.

| Saker med høy reell alvorlighetsgrad* | 2023 | Δ % | 2022 | 2021 | 2020 | 2019 |
|---------------------------------------|------|-----|------|------|------|------|
| Fysisk arbeidsmiljø | 253 | -2 | 257 | 227 | 243 | 192 |
| Psykososialt arbeidsmiljø | 206 | 0 | 207 | 166 | 126 | 120 |
| Smittevern | 70 | -20 | 87 | 137 | 178 | 50 |
| Vold/trusler/utagerende adferd | 193 | 16 | 166 | 136 | 113 | 81 |
| Andre kategorier | 408 | 103 | 201 | 266 | 223 | 192 |

*Saker med alvorlighetsgraderingene "Moderat skade", "Betydelig skade" og "Unaturlig dødsfall"

Den store økningen i «Andre kategorier» skyldes i hovedsak at mange saker registrert i 2023 ikke er behandlet og endelig kategorisert. Det lages en egen HMS-årsrapport for Oslo universitetssykehus HF.

Innsatsfaktorer i virksomheten

Legemidler, implantater og medisinske forbruksvarer

For 2023 har Oslo universitetssykehus HF en økning på 16 prosent i de årlige legemiddelutgiftene. Økningen skyldes i hovedsak mer bruk av legemidler og at det tas i bruk nye legemidler. Spesielt innen kreftområdet er det sterk økning på grunn av at de immunstimulerende kreftlegemidlene får bredere bruksområde og at det nå kan tilby CAR-T behandling til flere pasienter.

| Kroner | 2023 | Δ % | 2022 | 2021 | 2020 | 2019 |
|--------------------------|-----------|------|-----------|-----------|-----------|-----------|
| Legemidler | 1 448 988 | 16,1 | 1 248 232 | 1 245 166 | 1 173 712 | 1 136 308 |
| Medisinske forbruksvarer | 2 750 068 | 4,9 | 2 622 935 | 2 425 557 | 2 313 720 | 2 163 105 |
| Herav implantater | 652 573 | 9,8 | 594 093 | 466 801 | 534 802 | 534 740 |

Posten legemidler i regnskapet avviker noe fra den medisinske definisjonen av legemidler ettersom de enkelte varegruppene ikke kategoriseres på samme måte i regnskapet. Tall i tabellen over er inkludert merverdiavgift.



Legemiddelmangler har blitt en stadig større utfordring, og får noen ganger konsekvenser ved erstatningskjøp, eller andre driftsmessige forhold knyttet til pasientbehandlingen.

Sammensetningen av pasientbehandlingen i Oslo universitetssykehus HF, med et stort innslag av spesialiserte regionale og nasjonale tjenester, og en stor forskningsvirksomhet bidrar til at helseforetaket har et forholdsvis høyt forbruk av legemidler. Det tas i bruk nye legemidler i avansert spesialistbehandling som gir mulighet til å behandle pasienter som har hatt få eller ingen behandlingstilbud tidligere.

Kostnader til medisinske forbruksvarer økte med 4,9 prosent fra 2022 til 2023. En stor del av kostnadsøkningen er kjøp av implantater som alene økte med mer enn 9,8 prosent.

IKT

I mai 2023 ble journalsystemet DIPS Arena tatt i bruk i hele sykehuset. Overgangen til et mer moderne system åpner for å videreutvikle digitale pasientjournaler blant annet ved hjelp av strukturerte datakomponenter og vil kunne lette arbeidet med kvalitetsregistre. DIPS Arena og ny versjon av kurvesystemet Metavision legger til rette for mobile arbeidsflater som gir helsepersonell tilgang til å lese og registrere informasjon i sykehusarealene, for eksempel ved pasientens seng.

I 2023 ble det inngått avtaler med leverandører som gjør det mulig for Oslo universitetssykehus HF å iverksette digital hjemmeoppfølging av pasienter i større grad enn det som hittil har vært tilfellet. Videoløsning for oppfølging av pasienter er byttet til en som vil kunne øke antall videokonsultasjoner. Det er tatt i bruk ny løsning for patologi som legger grunnlaget for en digital arbeidsform og informasjonsflyt på området.

Gjennom 2023 er det jobbet mye med bruken av MS 365 inkludert bruk av Teams for å få større mobilitet og mer effektiv gjennomføring av samhandling og møter. Regional ERP-løsning er innført og det er klargjort for innføring av deler av regional løsning for helselogistikk på Radiumhospitalet.

I 2023 var det fortsatt utfordringer med å få gjennomført IKT-prosjekter. Dette skyldes blant annet manglende kapasitet hos den regionale felleleverandøren Sykehuspartner HF.

På byggsiden ble det gjennomført vellykket innflytting og oppstart av Ortopedisk avdeling Aker den 28. august og Skadelegevakten den 11. november. Teknologidelen i byggeprosjektet ble ledet og gjennomført av Oslo universitetssykehus HF, i henhold til tid, med avtalt kvalitet og under budsjett. Fase 1 for Radiumhospitalet er ferdigstilt i 2023. IKT-løsningene innføres nå i eksisterende bygninger på Radiumhospitalet. For Ny Sikkerhetspsykiatri og Livsvitenskapsbygget er fase 1 godt i gang, mens prosjektene Nye Rikshospitalet og Nye Aker er inne i medvirkningsprosessen.

| Kostnader i millioner kroner | 2023 | 2022 | 2021 | 2020 | 2019 | 2018 | 2017 |
|------------------------------|------|------|------|------|------|------|------|
| Sykehuspartner* | 1420 | 1268 | 1197 | 1173 | 1105 | 1023 | 924 |
| Prosjekt driftskostnader | 30 | 46 | 46 | 38 | 41 | 30 | 21 |
| Lokal IKT | 114 | 73 | 38 | 40 | 45 | 38 | 41 |
| Totalt IKT | 1565 | 1387 | 1281 | 1251 | 1191 | 1091 | 977 |

*Sykehuspartner HF er felles IKT-tjenesteleverandør til alle foretakene i Helse Sør-Øst.

Foretaket har også i 2023 utviklet virksomhetens ordninger på personvernområdet. Innbyggerne skal ha tillit til at opplysninger blir behandlet og lagret på en trygg og sikker måte, og personvern og informasjonssikkerhet skal være en integrert del av foretakenes håndtering av helseopplysninger.

Medisinskteknisk utstyr

Oslo universitetssykehus HF har en stor og sammensatt medisinskteknisk utstyrsark.

| Kostnad i millioner kroner | 2023 | Δ % | 2022 | 2021 | 2020 | 2019 |
|-----------------------------------|--------|------|--------|--------|--------|--------|
| Drift* | 221 | 15,1 | 192 | 189 | 181 | 167 |
| Investeringer | 514 | -3,8 | 534 | 411 | 386 | 411 |
| Antall registrerte utstyrsenheter | 39 405 | 1,6 | 38 800 | 39 234 | 38 664 | 39 877 |
| Gjennomsnittsalder år | 9,83 | 2,8 | 9,56 | 9,16 | 8,86 | 9,34 |
| Gj.sn. år vektet m/innkjøpskost. | 7,81 | 1,0 | 7,73 | 7,71 | 7,76 | 8,09 |

*Kostnad drift av Medisinskteknologisk avdeling. Tall er eksklusiv drift av Behandlingshjelpemidler.

Total anskaffelseskostnad på medisinskteknisk utstyr i anleggsregisteret ved utgangen av 2023 var 6 674 millioner kroner og den regnskapsførte verdien var 2 024 millioner kroner. Det er registrert 39 405 medisinsk-tekniske utstyrsenheter i helseforetaket med en gjennomsnittsalder på 9,83 år og en akkumulert historisk anskaffelseskostnad på 4 486 millioner kroner, inklusive merverdiavgift. Gjennomsnittsalderen økte med 0,27 år i løpet av 2023, og har vært økende de tre siste årene. Foretaket har mål om å øke investeringene utover erstatninger av havarert utstyr. Et mer hensiktsmessig investeringsnivå vil bidra til standardisering, innføring av ny teknologi og behandling, samt kostnadseffektiv gjennomføring av utstyrsanskaffelser.

De største anskaffelsene i 2022 var flere anskaffelser forbundet med åpning av nye Oslo storbylegevakt ved Aker sykehus i november. Her var de største anskaffelsene en MR, en CT, et gjennomlysnings-laboratorium samt tre røntgen-laboratorier. Operasjonsstue 4 på Aker sykehus ble oppgradert med en C-bue, operasjonsbord, skjermer og monitører. På Ullevål sykehus ble det skiftet ut en CT, en immunanalysator, et operasjonsmikroskop, samt et røntgen-laboratorium. Ved Radiumhospitalet ble en lineærakselerator erstattet og det ble anskaffet to flowcytometer-apparater. På Rikshospitalet ble det investert i erstatning av et angiografi-laboratorium, nytt operasjonsmikroskop samt ett flowcytometer-apparat.

Bygninger og arealer

Ved utgangen av 2022 disponerte foretaket 1 097 000 kvadratmeter lokaler, hvorav om lag 144 000 kvadratmeter er innleid. Av arealet helseforetaket eier er 213 500 kvadratmeter vernet eller fredet, noe som begrenser adgangen til å gjøre endringer og tilpasninger.

| Bygg | 2023 | Δ % | 2022 | 2021 | 2020 | 2019 |
|-----------------------------|-----------|-----|-----------|-----------|-----------|-----------|
| Areal i m2 | 1 097 000 | 7 | 1 020 500 | 1 014 100 | 1 011 010 | 1 008 599 |
| FDV* i kroner | 1 306 604 | 13 | 1 151 712 | 992 268 | 1 031 117 | 986 190 |
| Investeringer i bygg i kr** | 451 mill. | 9 | 414 mill. | 387 mill. | 435 mill. | 404 mill. |

*Forvaltning, Drift, Vedlikehold. ** Samlet produksjon i 2023 inklusive Nye OUS og øremerkede midler

Store byggeprosjekter i 2023 har vært etablering av midlertidig helikopterplattform ved bygningsavsnitt H4 på Rikshospitalet. Byggingen startet fysisk mot slutten av året, med planlagt ferdigstilling i første kvartal 2025. Helikopterplattformen på Ullevål sykehus har også blitt utbedret for godkjent mottak av den nye helikoptertypen SAR Queen AW101. På Rikshospitalet er også bygging av tilbygg mellom bygningskroppene D2 og D3 startet. Ansvar for gjennomføring av forberedelsene til byggestart for det store prosjektet Nye Rikshospitalet ble overført Helse Sør-Øst RHF's prosjektorganisasjon. Forprosjektrapport om utvidet syklotronsenter på Rikshospitalet er utarbeidet. På Aker sykehus har det vært arbeid forbundet med utflytting, rydding og tilrettelegging



for det store byggeprosjektet Nye Aker. På Radiumhospitalet har året gått til påkoblingsprosjektet til nye bygg som overtas i 2024.

Det er gjennomført flere energispareprosjekter som for eksempel gjenvinning av luft i bygg 6 på Ullevål sykehus. Høsten 2023 lyste Oslo universitetssykehus HF ut en omfattende energisparekontrakt.

Ved siden av de store prosjektene har det pågått utskifting, utbedring og avvikslukking på de tekniske anleggene ved alle sykehusene Dette er, selv om det ikke alltid er synlig, avgjørende for driften av bygningene som opererer døgnet rundt. Samarbeidet mellom ansatte inne og ute, pasienter og pårørende har fungert med minimalt avbrudd i driften og uten uhell.

Nye Oslo universitetssykehus – store byggeprosjekter

Oslo universitetssykehus HF har seks større byggeprosjekter i en programorganisering kalt Nye Oslo universitetssykehus, ledet av en egen stabsenhet med samme navn. Helse Sør-Øst RHF er byggherre for prosjektene med unntak av Storbylegevakten og Livsvitenskapsbygget og har opprettet en prosjektorganisasjon til dette arbeidet der de har leid inn folk fra Sykehusbygg HF til styring og ledelse. Oslo universitetssykehus HF har ansvar for virksomhetsavklaringer, medvirkning og involvering av organisasjonen, gevinstrealisering og forberedelse til å ta i bruk nye bygg.

I andre halvår 2023 startet ortopedisk aktivitet i de nye lokalene i storbylegevakten på Aker og ansatte fra Skadelegevakten flyttet opp fra sentrum. Byggeprosjektet ble med det overlevert til linjeorganisasjonen.

Byggeprosjektet Nye Radiumhospitalet er i slutfasen. Oppstart av ordinær drift er skjøvet til høsten 2024. Det skal overføres aktivitet fra Aker, Ullevål og Rikshospitalet (bryst- og prostatakirurgi). Protonbygget har sin egen tidsplan, med ibruktakelse av første pasient i første gantry i desember 2024 og siste behandlingsrom (gantry) i mars 2025.

Programmene Nye Aker og Nye Rikshospitalet er i gjennomføringsfasen. Medvirkningsprosessen for detaljprosjektet løper som planlagt. Helse Sør-Østs prosjektorganisasjon overtok i 2023 prosjekteierskapet for rokade C1 Rikshospitalet som er rokader som må gjennomføres og det erstatningsareal som må fremskaffes før byggearbeidene på nye bygg kan startes opp. Nye Aker og Nye Rikshospitalet skal stå ferdig i 2031

Oslo universitetssykehus HF skal lokalisere store deler av Klinikk for laboratoriemedisin i det nye Livsvitenskapsbygget. Kunnskapsdepartementet vedtok i 2023 at det skulle inngås av entrepriser for ferdigstillelse av bygget. Innflytting planlegges fra 2026.

Rett før sommeren 2023 ble det besluttet å samle byggeprosjektene i klinikk for psykisk helse og avhengighet i ett program kalt Psykisk helse og avhengighet i nye bygg. Det nye programmet, med ett felles programstyre, vil sikre helhetlig tilnærming og tett samspill mellom byggeprosjektene og klinikken for de to byggeprosjektene som er i gjennomføringsfasen. Byggstart for Ny Sikkerhetspsykiatri på Ila ble markert den 9. oktober 2023. Ny regional sikkerhetsavdeling og tilhørende enheter er planlagt tatt i bruk fra 2025.

Redegjørelser om samfunnsansvar og aktsomhetsvurderinger

I Stortingsmelding 6 (2022-2023) beskrives ambisjoner, mål og strategier innen «sosiale forhold», «miljøforhold» og «økonomiske forhold» for statlig eierskap i blant annet spesialisthelsetjenesten. For alle områdene skal spesialisthelsetjenesten styres etter prinsipp om å opptre ansvarlig. Spesialisthelsetjenestens rammeverk for samfunnsansvar er tilgjengelig på Helse Sør-Øst RHF's hjemmeside.

Oslo universitetssykehus HF har på sin hjemmeside informasjon helseforetakets forvaltning av samfunnsansvaret. Det omfatter områdene menneskerettigheter, anstendige arbeidsforhold, klima og miljø og forebygging av økonomisk kriminalitet. Vurdering av risiko for området samfunnsansvar ses også i sammenheng med arbeidet med dette hos leverandører av fellestjenester og annen risikostyring som beskrevet i Rammeverk for virksomhetsstyring i Helse Sør-Øst.

Menneskerettigheter og anstendige arbeidsforhold

Spesialisthelsetjenesten skal bidra til ivaretagelse av menneskerettigheter og anstendige arbeidsforhold, i leverandørkjeden globalt og i alle aktiviteter lokalt. Oslo universitetssykehus HF er omfattet av åpenhetsloven og skal årlig redegjøre for sine aktsomhetsvurderinger. Formålet med aktsomhetsvurderingene er å få oversikt over og vurdere risiko for om det skjer brudd på menneskerettighetene og anstendige arbeidsforhold, både internt i virksomheten og hos leverandørkjeder og forretningsforbindelser. Oslo universitetssykehus HF utfører aktsomhetsvurderinger i tråd med OECDs retningslinjer og systematikk. I 2023 bel det prioritert å gjøre en gjennomgang av de største leverandørene for å avdekke mulig risiko ved mangel av gyldig avtale.

Leverandører av fellestjenester til foretakene i spesialisthelsetjenesten som Sykehusinnkjøp HF, Sykehusbygg HF, Pasientreiser HF, Luftambulansetjenesten HF, HDO HF, Sykehuspartner HF og Sykehusapotekene HF utfører aktsomhetsvurderinger for å forebygge risiko for brudd og håndtere faktiske brudd på menneskerettigheter og anstendige arbeidsforhold, for egen virksomhet inkludert leverandørkjeden. For mer informasjon se nettsidene til de enkelte tjenesteleverandørene.

Medarbeidere og mangfold

Oslo universitetssykehus HF har som overordnet målsetning å gi ansatte en meningsfylt arbeidssituasjon med like muligheter og rettigheter uavhengig av kjønn, religion, livssyn, etnisitet, seksuell legning, funksjonsevne og alder. Foretaket har nulltoleranse mot trakassering og diskriminering og rutiner for varsling av kritikkverdige forhold. I tillegg til at temaet er innarbeidet i foretakets rutiner, er det lagt ved en mangfoldserklæring i alle stillingsutlysninger. Lønn og ufrivillig deltid kartlegges annethvert år.

I 2023 vedtok foretaket er handlingsplan for likestilling, inkludering og mangfold. Denne følges spesielt opp innenfor satsningsområdene kompetanse og verktøy, kommunikasjon og språk, og rekruttering, inkludering og arbeidsgiverprofilering.

Oslo universitetssykehus HF redegjør for kjønnslikestilling og aktivitetsplikten etter likestillings- og diskrimineringsloven § 26 a i en egen rapport som er offentlig på helseforetakets hjemmesider.

Klima og det ytre miljø

De fire helseregionene har vedtatt felles klima- og miljømål for spesialisthelsetjenesten med sikte på å gjøre spesialisthelsetjenesten klimanøytralt innen 2045. Mål og Rammeverk for miljø og bærekraft i spesialisthelsetjenesten er tilgjengelig på hjemmesidene til Helse Sør-Øst RHF.



Oslo universitetssykehus HF arbeider for å belaste virksomhetens omgivelser minst mulig og har egne klima- og miljømål for perioden 2022-2030. Helseforetaket driver sitt miljøarbeid i henhold til den internasjonale standarden ISO 14001:2015. Det er i 2023 gjennomførte oppfølgingsrevisjon med ekstern revisor. Funn fra revisjonen var ett avvik, fem merknader og fire forbedringspunkt.

Virksomheten ved Oslo universitetssykehus HF medfører betydelige mengder avfall. Deler av dette er farlig avfall. Avfall samles opp for forsvarlig håndtering og avhending.

| Avfall i tonn | 2023 | Δ % | 2022 | 2021 | 2020 | 2019 |
|-------------------------------------|------|------|------|------|------|------|
| Totalt avfall | 5907 | 0,3 | 5891 | 5895 | 5657 | 5909 |
| Restavfall (avfall til forbrenning) | 3378 | -0,6 | 3397 | 3401 | 3205 | 3397 |
| Smitteavfall | 1184 | 0,7 | 1176 | 1176 | 1176 | 1139 |
| Papiravfall | 678 | 0,9 | 672 | 579 | 613 | 681 |
| Farlig avfall | 148 | 5,7 | 140 | 143 | 134 | 108 |

Total mengde avfall er tilnærmet uendret fra fjoråret. Det har ikke vært noen vesentlig endring i mengde Avfall til forbrenning (restavfall og smitteavfall) og papiravfall til materialgjenvinning som er de største avfallsfraksjonene. Matavfall har økt med 13 tonn og skyldes i hovedsak tilrettelegging for kildesortering av matavfall ved kantinene på Radiumhospitalet. Farlig avfall fortsetter å øke litt hvert år.

| | 2023 | Δ % | 2022 | 2021 | 2020 | 2019 |
|---|--------|-----|---------|---------|---------|---------|
| Energiforbruk i GWt | 286 | 2 | 281 | 300 | 278 | 294 |
| Energiforbruk – gj.snitt i kWt/m ² | 262 | -5 | 276 | 296 | 275 | 292 |
| Utslipp i tonn CO ₂ totalt | 68699 | -2 | 69 699 | 77 929 | 73 521 | 79 421 |
| Utslipp i tonn CO ₂ ¹ | 4816 | | | | | |
| Utslipp i tonn CO ₂ ² | 61138 | | | | | |
| Utslipp i tonn CO ₂ ³ | 2745 | | | | | |
| Vannforbruk i m ³ | 689037 | 3 | 668 390 | 701 489 | 633 190 | 712 004 |

CO₂¹: Direkte utslipp (driftsmidler virksomheten har operasjonell kontroll over, f.eks bruk av fossilt brensel).

CO₂²: Indirekte utslipp fra innkjøpt energi – elektrisitet og fjernvarme/-kjøling.

CO₂³: Andre indirekte utslipp som forekommer oppstrøms og nedstrøms i selskapets verdikjede.

Økt nominell energibruk på 5 GWt fra 2022 skyldes lavere utetemperatur i 2023. Korrigert for dette er det dokumentert en reduksjon i energibruk på 5,1 GWt, tilsvarende 2 prosent. Antall tjenestereiser med fly har økt, noe som har gitt en utslippøkning på 306 tonn CO₂. Andelen elektriske kjøretøy i foretakets bilpark er uendret på 37 prosent.

Det er økt oppmerksomhet blant ansatte om klimabelastningen fra anestesigasser. Forbruket av anestesigassen desfluran har hatt en årlig nedgang siden 2019, noe som har redusert klimagassutslippet tilsvarende 1543 tonn CO₂-ekvivalenter. Høsten 2023 besluttet Akuttlinikken å fase ut bruk av desfluran på Ullevål sykehus.

Økt risiko som følge av de klimaendringer skaper utfordringer for virksomheten i eiendomsmassen. I forbindelse med byggingen av de nye sykehusanleggene er det lagt inn tiltak for å hindre alvorlige klimarelaterte skader. Oslo universitetssykehus HF har som mål at virksomheten skal redusere negativ påvirkning og øke positiv påvirkning på naturmangfold og økosystemer. I byggeprosjektene legges «Standard for klima og miljø i sykehusprosjekt», utarbeidet av Sykehusbygg HF til grunn.

Forebygging av økonomisk kriminalitet

Oslo universitetssykehus HF har retningslinjer, systemer og tiltak for å hindre korrupsjon, og for å håndtere mulig økonomisk kriminalitet. Helseforetaket ønsker en virksomhetskultur basert på gjensidig respekt og åpen kommunikasjon for å skape færre mislighetsmuligheter.

Tilsyn

I 2023 har helseforetaket hatt 22 tilsyn fra ulike tilsynsmyndigheter/-organer. Tilsynene var fra Helsedirektoratet, Statens legemiddelverk, Mattilsynet, Arbeidstilsynet, Lokalt elektrisitetstilsyn, Kommunalt brannvesen, Arkivverket, Miljøtilsyn, Direktoratet for strålingsvern og atomikkerhet og Luftfartstilsynet. Det er i 2023 til sammen mottatt 33 avvik/pålegg, som utbedres i dialog med tilsynsmyndighetene.

Styreforsikring

Helse Sør-Øst RHF har tegnet en fellesavtale på styreansvarsforsikring som gjelder alle foretak foretaksgruppen. Forsikringssummen er 25 millioner kroner. Forsikringen gjelder for ethvert nåværende, tidligere og fremtidig styremedlem eller ledende ansatt inkludert daglig leder. Forsikringen omfatter sikredes rettslige erstatningsansvar for formuesskade som sikrede kan pådra seg i egenskap av sin rolle.

Fortsatt drift

Styret bekrefter at regnskapet for 2023 er avlagt under forutsetning om fortsatt drift.

Fra årsskiftet og fram til regnskapet avlegges er det ikke inntruffet andre forhold av vesentlig betydning som det ikke er tatt hensyn til i regnskapet.

Resultat, investeringer, finansiering og likviditet

Oslo universitetssykehus HF hadde i 2023 et årsresultat på 162 millioner kroner. Når overskudd fra datterselskapene på 17 millioner inkluderes var konsernets årsresultat 178 millioner kroner, som var 62 millioner kroner lavere enn budsjettert. Det økonomiske overskuddet gir helseforetaket mulighet til investeringer og oppgraderinger av utstyr og bygninger.

Økonomisk resultat

Samlede driftsinntekter for helseforetaket i 2023 var 29 648 millioner kroner. Helseforetakets driftsinntekter består av 14 649 millioner kroner i tildeling (basisramme) fra Helse Sør-Øst RHF, 11 344 millioner kroner i aktivitetsbaserte inntekter og 3 655 millioner kroner i andre driftsinntekter. Basisrammen økte med 930 millioner kroner. Aktivitetsbaserte inntekter økte med 439 millioner kroner i 2023 i forhold til 2022 mens andre inntekter var 60 millioner kroner lavere i 2023 enn i 2022. Effekt av redusert refusjonssats for ISF-poeng, fra 50 prosent til 40 prosent, ble kompensert gjennom økt basisramme. Øvrige endringer omfatter blant annet kompensasjon for økt prisvekst, endring i pensjonskostnad og endring i aktivitetsnivå fra 2022 til 2023.

Helseforetakets samlede driftskostnader i 2023 var 29 506 millioner kroner. Driftskostnadene økte med 1 457 millioner kroner fra 2022. Lønns- og andre personalkostnader i helseforetaket var 19 858

millioner kroner i 2023, som er en økning på 803 millioner kroner i forhold til 2022.

Lønnskostnadene var 15 392 millioner kroner i 2023, som er en økning på 968 millioner kroner fra 2022. Lønnskostnadene økte som følge av en vekst i antall årsverk på 0,8 prosent og en lønnsvekst på om lag 5,3 prosent. Lønn til ansatte som direkte er involvert i utviklingen av nye bygg og andre investeringsaktiviteter aktiveres i balansen. I 2023 ble 105 millioner kroner aktivert som følge av dette. Dette er om lag samme nivå som i 2022. Arbeidsgiveravgift økte med 231 millioner kroner i 2023 i forhold til 2022 som konsekvens av økte lønnskostnader og innføring av økt arbeidsgiveravgift på lønn over 750 000 kroner. Sistnevnte gav isolert sett økt arbeidsgiveravgift på 115 millioner kroner.

Endelige beregninger av pensjonskostnadene viste at kostnaden for 2023 ble 565 millioner kroner lavere enn det som var lagt til grunn i budsjettet og 402 millioner kroner lavere enn i 2022.

Nedgangen i forhold til budsjett forklares i hovedsak med endrede økonomiske forutsetninger og til dels virksomhetsoverdragelsen av Kreftregisteret til Folkehelseinstituttet. Redusert pensjonskostnad medførte at tildelingen (basisramme) fra Helse Sør-Øst RHF til Oslo universitetssykehus HF i forbindelse med fordeling av bevilgninger i Revidert nasjonalbudsjett 2023 ble redusert med 394 millioner kroner.

Investeringer

Oslo universitetssykehus HF investerte i bygg, medisinsk-teknisk utstyr og annet for 4 792 millioner kroner i 2023. Det ble anskaffet tomter knyttet til pågående store byggeprosjekt for om lag 2 000 millioner kroner. Det ble inngått nye finansielle leieavtaler for om lag 1 800 millioner kroner. Herav utgjorde leieavtalen med Oslo kommune knyttet til ny storbylegevakt på Aker om lag 1 600 millioner kroner. I tillegg ble det anskaffet medisinsk-teknisk utstyr og ambulanser finansiert med nye finansielle leieavtaler for om lag 200 millioner kroner. I tillegg til egne IKT-investeringer, finansiert av helseforetakets investeringsramme, kommer regionale investeringsmidler til innføring av regionale IKT-løsninger. De regionale IKT-investeringene bokføres ikke i Oslo universitetssykehus HF sitt regnskap. Oslo universitetssykehus HF utbetalte 64 millioner kroner i egenkapitaltilskudd til Pensjonskassen for helseforetakene i hovedstadsområdet og Kommunal Landspensjonskasse i 2023.

Finansiell stilling og risiko

Staten hefter ubegrenset for Oslo universitetssykehus HF sine forpliktelser. Helseforetaket kan ikke ta opp lån fra andre enn Helse Sør-Øst RHF. Oslo universitetssykehus HF er i begrenset grad sårbar for svingninger i utenlandske valutakurser. En andel av helseforetakets pensjonsmidler i Statens pensjonskasse blir tildelt avkastningen i Statens pensjonsfond utland i norske kroner. Avkastningen er ikke sikret mot endringer i valutakurser.

Størstedelen av Oslo universitetssykehus HF sine inntekter kommer fra offentlig eide eller offentlige virksomheter og organer. Det er derfor liten risiko for at helseforetaket ikke skal kunne oppfylle sine økonomiske forpliktelser overfor andre.

Oslo universitetssykehus HF hadde en negativ kontantstrøm fra drift i 2023 på 733 millioner kroner. Dette er lavere enn det positive regnskapsmessige årsresultatet på 162 millioner kroner. I resultatregnskap er det kostnadsført avskrivninger og nedskrivninger med 1 046 millioner kroner, som er uten kontanteffekt. Inntektsføring av tidligere års tilskudd for å dekke årlige avskrivninger på 75 millioner kroner er også uten kontanteffekt. Øvrige resultatposter uten resultateffekt på minus 422 millioner kroner gjelder i hovedsak at ikke all inntektsført basisramme blir betalt til Oslo

universitetssykehus HF av Helse Sør-Øst RHF. Betalbar pensjonspremie var 2 234 millioner kroner høyere enn resultatført pensjonskostnad. Kortsiktig gjeld økte gjennom 2023 og hadde en positiv effekt på 678 millioner kroner. Endring i omløpsmidler hadde en positiv effekt på 111 millioner kroner.

Finansieringsaktiviteter gjennom 2023 var 795 millioner kroner høyere enn investeringsaktiviteter. Utnyttelsen av driftskreditt gjennom 2023 økte med 1 877 millioner kroner, i hovedsak som følge av at betalbar pensjonspremie var høyere enn resultatført pensjonskostnad. Utbetalinger ved kjøp av driftsmidler var 907 millioner kroner. Investeringene ble i hovedsak finansiert med tidligere års positive årsresultater og basislikviditet. Gjennom 2023 ble det utbetalt 188 millioner kroner knyttet til finansielle leieavtaler.

Gjennom 2023 økte likviditetsbeholdningen med 62 millioner kroner. Innvilget driftskredittramme var 7 241 millioner kroner ved utgangen av 2023 og ubenyttet driftskredittramme var 3 889 millioner kroner.

Økonomiske styringsmål

Foretaksmøtet 17. februar 2023 vedtok et mål for årsresultatet i Oslo universitetssykehus HF på minst 50 millioner kroner i 2023. Målet ble etter ekstra tildeling i foretaksmøte 13. mars 2023 revidert til et årsresultat på minst 240 millioner kroner for Oslo universitetssykehus HF. Årsresultatet for 2023 ble 162 millioner kroner for helseforetaket og 178 millioner kroner for konsernet Oslo universitetssykehus HF.

Disponering av årsresultatet

Resultatregnskapet for Oslo universitetssykehus HF viser for 2023 et årsresultat på 162 millioner kroner. Det fremlagte årsregnskapet gir etter styrets og administrerende direktørs mening en riktig fremstilling av virksomheten i 2023. Styret foreslår at overskuddet for helseforetaket på 162 millioner kroner overføres til annen egenkapital.

Framtidsutsikter

Foretaksmøtet vedtok den 26. februar 2024 oppdrag og bestilling 2024 for Oslo universitetssykehus HF. Hovedmålene for 2024 er å styrke psykisk helsevern og tverrfaglig spesialisert rusbehandling, styrke forskning, innovasjon og kompetanse og forbedre kvalitet og pasientsikkerhet og gi rask tilgang til helsetjenester og sammenhengende pasientforløp. Det skal gjennomføres nødvendige prioriteringer for å gi et godt, rettferdig og likeverdig tilbud innenfor de ressursene som er stilt til rådighet. I 2024 vil helseforetaket arbeide med å rette opp ubalansen driften. Aktiviteten må øke og ressursbruken må reduseres for å oppnå positive økonomiske resultater i driften. Positive resultater er nødvendig for å kunne gjennomføre tilstrekkelige investeringer. For 2024 har styret budsjettet med et årsresultat på 150 millioner kroner. Budsjettet innebærer et betydelig krav til effektivisering av virksomheten selv om det budsjettete årsresultatet er redusert sammenlignet med forrige økonomiske langtidsplan. I helseforetakets økonomiske langtidsplan er målet at Oslo universitetssykehus HF skal oppnå bedre økonomiske resultater i årene framover. Samtidig vil det være et krevende utfordringsbilde de nærmeste årene med oppmerksomhet på å rette opp ubalansen i driften.

For 2024 er det planlagt gjennomføring av investeringer for 6 851 millioner kroner. Dette inkluderer overtakelse av nytt klinikkbygg på Radiumhospitalet med 4 000 millioner kroner og Protonsenter

med om lag 1 855 millioner kroner. Behovet for investeringer fremover er stort. Det er derfor nødvendig å øke overskudd fra driften for å kunne gjennomføre helt nødvendige investeringer innenfor IKT, medisinskteknisk utstyr og bygg med videre.

Utvikling av virksomheten

Helseforetaket utvikler virksomheten for å tilpasse seg brukernes ulike behov og den medisinskfaglige og teknologiske utvikling. I samvirke med andre aktører i spesialisthelsetjenesten, kommunehelsetjenesten og utdannings- og forskningsinstitusjoner skal Oslo universitetssykehus HF styrke fagmiljøene, utnytte gode arealer og organisere seg effektivt med intern samhandling for gode pasientforløp og i samarbeid med andre sykehus. Programmet «Utvikling av Oslo universitetssykehus» består av over 20 sykehusovergripende prosjekter. I tillegg arbeides det med klinikkvise forbedringsprosjekter. Virksomhetsplanleggingen for sykehuset de neste årene vil ta utgangspunkt i helseforetakets utviklingsplan fram mot 2040, områdeplaner og føringer fra eier. Helsetjenestene skal tilpasses endret oppgavedeling i Oslo-området og det skal foretas virksomhetsavklaringer og tilpasninger i forbindelse med kommende nye bygg.

Med initiativet OUS 2.0 skal bidra til å styrke endringstakten og omstillingsevnen i helseforetaket. Dette er viktig både for å løse de kortsiktige utfordringene i driften, men også for å forbedre endringene i virksomhetsgjennomføringen som følger med å ta i bruk nye bygg.

Nedslitt bygningsmasse

Den nye Storbylegevakten ble tatt i bruk i 2023 og nytt klinikk- og protonbygg på Radiumhospitalet vil tas i bruk fra 2024. De største endringene for virksomheten kommer imidlertid med de nye sykehusanelggene på Rikshospitalet og Aker sykehus i begynnelsen av 2030-tallet. Oslo universitetssykehus HF må derfor behandle pasienter i eksisterende lokaler i mange år fremover. Hoveddelen av dagens bygg er eldre, lite fleksible og legger ikke i tilstrekkelig grad til rette for effektiv og moderne pasientbehandling. Mye av bygningsmassen er også i dårlig forfatning med behov for vedlikehold og utbedringer. Dette har gitt seg utslag i omfattende pålegg fra tilsynsmyndigheter. I mellomperioden frem til det er realisert mer effektive bygg, må helseforetaket derfor foreta ekstra investeringer i dagens bygg, også utover ordinært vedlikehold.

Digitalisering

Oslo universitetssykehus har en plan for IKT i helseforetaket for perioden 2024-2027. Foretaket legger stor vekt på teknologi for å understøtte nye og mer individualiserte behandlingsformer, behandling utenfor helseforetaket, mer samhandling og mer medvirkning med pasientene for å styrke deres mestringsevne.


Behovet for medisinsk teknologi er del av Utviklingsplan 2040 som følger opp anbefalingen i Nasjonal helse- og sykehusplan 2020-2023 (Meld. St. 7 (2019-2020) om å vri ressursveksten fra personell til investeringer i teknologi og kompetanse for å imøtekomme framtidens behov for helsetjenester.

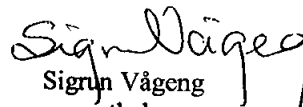
I perioden frem mot 2035 skal foretaket bygge flere nye sykehusbygg. Det vil sette store krav til IKT-utviklingen ved Oslo universitetssykehus HF og helseforetaket må ta i bruk mulighetene som ligger i nye bygg og ny teknologi for å modernisere og effektivisere driften. Tilstrekkelig tilgang på ressurser internt og hos felles IKT-leverandør i Helse Sør-Øst, Sykehuspartner HF, vil også være avgjørende for arbeidet fremover. Kostnader knyttet til drift og utvikling innenfor området IKT vil



fortsatt øke i årene som kommer, delvis som et resultat av store investeringer de neste årene, samt at stadig flere områder i helseforetaket tar i bruk IKT som et virkemiddel i behandlingen av pasienter.

Oslo den 19. mars 2024

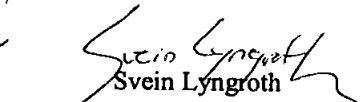

Gunnar Bovim
styreleder



Sigrun Vågeng
nestleder


Svein Erik Urstrømmen


Tore Eriksen


Hanne F. Harbo


Svein Lyngroth

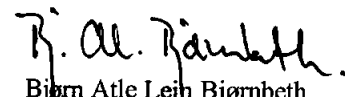

Anne Marit Wang Førland


Else Lise Skjæret-Larsen


Else-Marie Løberg


Morten Thorkildsen


Therese Heggedal


Bjørn Atle Lein Bjørnbeth
administrerende direktør



Til foretaksmøtet i Oslo universitetssykehus HF

Uavhengig revisors beretning

Konklusjon

Vi har revidert årsregnskapet for Oslo universitetssykehus HF som består av balanse per 31. desember 2023, resultatregnskap og kontantstrømpstilling for regnskapsåret avsluttet per denne datoen og noter til årsregnskapet, herunder et sammendrag av viktige regnskapsprinsipper.

Etter vår mening oppfyller årsregnskapet gjeldende lovkrav, og gir årsregnskapet et rettviseende bilde av selskapets finansielle stilling per 31. desember 2023, og av dets resultater og kontantstrømmer for regnskapsåret avsluttet per denne datoen i samsvar med regnskapslovens regler og god regnskapsskikk i Norge.

Grunnlag for konklusjonen

Vi har gjennomført revisjonen i samsvar med International Standards on Auditing (ISA-ene). Våre oppgaver og plikter i henhold til disse standardene er beskrevet nedenfor under *Revisors oppgaver og plikter ved revisjonen av årsregnskapet*. Vi er uavhengige av selskapet i samsvar med kravene i relevante lover og forskrifter i Norge og International Code of Ethics for Professional Accountants (inkludert internasjonale uavhengighetsstandarder) utstedt av International Ethics Standards Board for Accountants (IESBA-reglene), og vi har overholdt våre øvrige etiske forpliktelser i samsvar med disse kravene. Innhentet revisjonsbevis er etter vår vurdering tilstrekkelig og hensiktsmessig som grunnlag for vår konklusjon.

Øvrig informasjon

Styret og daglig leder (ledelsen) er ansvarlige for informasjonen i årsberetningen. Øvrig informasjon omfatter informasjon i årsrapporten bortsett fra årsregnskapet og den tilhørende revisjonsberetningen. Vår konklusjon om årsregnskapet ovenfor dekker ikke informasjonen i årsberetningen.

I forbindelse med revisjonen av årsregnskapet er det vår oppgave å lese årsberetningen. Formålet er å vurdere hvorvidt det foreligger vesentlig inkonsistens mellom årsberetningen og årsregnskapet og den kunnskap vi har opparbeidet oss under revisjonen av årsregnskapet, eller hvorvidt informasjon i årsberetningen ellers fremstår som vesentlig feil. Vi har plikt til å rapportere dersom årsberetningen fremstår som vesentlig feil. Vi har ingenting å rapportere i så henseende.

Basert på kunnskapen vi har opparbeidet oss i revisjonen, mener vi at årsberetningen

- er konsistent med årsregnskapet og
- inneholder de opplysninger som skal gis i henhold til gjeldende lovkrav.

Ledelsens ansvar for årsregnskapet

Ledelsen er ansvarlig for å utarbeide årsregnskapet og for at det gir et rettviseende bilde i samsvar med regnskapslovens regler og god regnskapsskikk i Norge. Ledelsen er også ansvarlig for slik internkontroll som den finner nødvendig for å kunne utarbeide et årsregnskap som ikke inneholder vesentlig feilinformasjon, verken som følge av misligheter eller utilsiktede feil.

Ved utarbeidelsen av årsregnskapet må ledelsen ta standpunkt til selskapets evne til fortsatt drift og opplyse om forhold av betydning for fortsatt drift. Forutsetningen om fortsatt drift skal legges til grunn for årsregnskapet så lenge det ikke er sannsynlig at virksomheten vil bli avvirket.

Revisors oppgaver og plikter ved revisjonen av årsregnskapet

PricewaterhouseCoopers AS, Dronning Eufemias gate 71, Postboks 748 Sentrum, NO-0106 Oslo
T: 02316, org. no.: 987 009 713 MVA, www.pwc.no
Statsautoriserte revisorer, medlemmer av Den norske Revisorforening og autorisert regnskapsførerselskap



Vårt mål er å oppnå betryggende sikkerhet for at årsregnskapet som helhet ikke inneholder vesentlig feilinformasjon, verken som følge av misligheter eller utilsiktede feil, og å avgi en revisjonsberetning som inneholder vår konklusjon. Betryggende sikkerhet er en høy grad av sikkerhet, men ingen garanti for at en revisjon utført i samsvar med ISA-ene, alltid vil avdekke vesentlig feilinformasjon. Feilinformasjon kan oppstå som følge av misligheter eller utilsiktede feil. Feilinformasjon er å anse som vesentlig dersom den enkeltvis eller samlet med rimelighet kan forventes å påvirke de økonomiske beslutningene som brukerne foretar på grunnlag av årsregnskapet. For videre beskrivelse av revisors oppgaver og plikter vises det til: <https://revisorforeningen.no/revisjonsberetninger>

Oslo, 19. mars 2024

PricewaterhouseCoopers AS

Hans-Christian Berger
Statsautorisert revisor
(elektronisk signert)



 Securely signed with Brevio

Revisjonsberetning OUS

Signers:

| Name | Method | Date |
|------------------------|---------------|------------------|
| Berger, Hans-Christian | BANKID | 2024-03-19 10:41 |

This document package contains:

- Closing page (this page)
- The original document(s)
- The electronic signatures. These are not visible in the document, but are electronically integrated.



This file is sealed with a digital signature.
The seal is a guarantee for the authenticity
of the document.