



ÅRSREGNSKAPET FOR REGNSKAPSÅRET 2020 - GENERELL INFORMASJON

Enheten

Organisasjonsnummer: 995 725 134
Organisasjonsform: Aksjeselskap
Foretaksnavn: STEINVIK RENSEFISK AS
Forretningsadresse: Strandvegen 22
6723 SVELGEN

Regnskapsår

Årsregnskapets periode: 01.01.2020 - 31.12.2020

Konsern

Morselskap i konsern: Nei

Regnskapsregler

Regler for små foretak benyttet: Ja
Benyttet ved utarbeidelsen av årsregnskapet til selskapet: Regnskapslovens alminnelige regler

Årsregnskapet fastsatt av kompetent organ

Bekreftet av representant for selskapet: Kari Åsen
Dato for fastsettelse av årsregnskapet: 06.05.2021

Grunnlag for avgivelse

År 2020: Årsregnskapet er elektronisk innlevert
År 2019: Tall er hentet fra elektronisk innlevert årsregnskap fra 2020

Det er ikke krav til at årsregnskapet m.v. som sendes til Regnskapsregisteret er undertegnet. Kontrollen på at dette er utført ligger hos revisor/enhetens øverste organ. Sikkerheten ivaretas ved at innsender har rolle/rettighet for innsending av årsregnskapet via Altinn, og ved at det bekreftes at årsregnskapet er fastsatt av kompetent organ.

Brønnøysundregistrene, 24.06.2022



Resultatregnskap

Beløp i: NOK	Note	2020	2019
RESULTATREGNSKAP			
Inntekter			
Salgsinntekt		44 958 888	67 141 168
Sum inntekter		44 958 888	67 141 168
Kostnader			
Endring i beholdning av varer under tilvirkning og ferdig tilvirkede varer		2 458 000	-2 620 000
Varekostnad		11 550 653	15 279 125
Lønnskostnad	1	8 938 009	9 730 965
Avskrivning av driftsmidler	3	7 231 364	6 830 978
Annen driftskostnad	1	11 435 750	11 111 792
Sum kostnader		41 613 775	40 332 860
Driftsresultat		3 345 113	26 808 308
Finansinntekter og finanskostnader			
Annen renteinntekt		244 689	392 130
Annen finansinntekt		7 797	
Sum finansinntekter		252 486	392 130
Annen rentekostnad		1	31 854
Annen finanskostnad		2 923	853
Sum finanskostnader		2 924	32 707
Netto finans		249 562	359 423
Ordinært resultat før skattekostnad		3 594 675	27 167 731
Skattekostnad på ordinært resultat	2	805 454	5 989 322
Ordinært resultat etter skattekostnad		2 789 221	21 178 409
Årsresultat		2 789 221	21 178 409
Årsresultat etter minoritetsinteresser		2 789 221	21 178 409
Totalresultat		2 789 221	21 178 409



Resultatregnskap

Beløp i: NOK	Note	2020	2019
Overføringer og disponeringer			
Avsatt til fond for vurderingsforskjeller	7		
Overført fra fond for vurderingsforskjeller	7		
Ordinært utbytte	7		
Konsernbidrag	7, 7		
Udekket tap	7, 7		
Avsatt til annen egenkapital	7	2 789 221	21 178 409
Overført fra annen egenkapital	7		
Sum overføringer og disponeringer		2 789 221	21 178 409



Balanse

Beløp i: NOK	Note	2020	2019
BALANSE - EIENDELER			
Anleggsmidler			
Immaterielle eiendeler			
Utsatt skattefordel	2		
Varige driftsmidler			
Investering i leid eiendom, bygning og tomt	3	6 416 910	7 425 810
Maskiner og anlegg	3	28 296 346	32 303 112
Skip og flytende installasjoner	3		
Driftsløsøre, inventar o.a. utstyr	3	1 821 305	1 089 062
Sum varige driftsmidler		36 534 561	40 817 984
Finansielle anleggsmidler			
Lån til foretak i samme konsern	8		
Sum anleggsmidler		36 534 561	40 817 984
Omløpsmidler			
Varer			
Sum varer	4	19 265 473	22 383 757
Fordringer			
Kundefordringer	8	8 884 875	4 843 576
Andre kortsiktige fordringer		4 293 126	276 000
Krav på innbetaling av selskapskapital	8, 9	19 440 608	2 307 100
Sum fordringer		32 618 609	7 426 676
Bankinnskudd, kontanter og lignende			
Bankinnskudd, kontanter o.l.	5	783 669	24 909 805
Sum bankinnskudd, kontanter og lignende		783 669	24 909 805
Sum omløpsmidler		52 667 751	54 720 238
SUM EIENDELER		89 202 311	95 538 222



Balanse

Beløp i: NOK	Note	2020	2019
BALANSE - EGENKAPITAL OG GJELD			
Egenkapital			
Innskutt egenkapital			
Aksjekapital	6, 7	4 100 000	4 100 000
Beholdning av egne aksjer	6, 7		
Overkurs	7		
Annen innskutt egenkapital	7		
Sum innskutt egenkapital		4 100 000	4 100 000
Opptjent egenkapital			
Fond for vurderingsforskjeller	7		
Annen egenkapital	7	71 549 391	68 760 170
Sum opptjent egenkapital		71 549 391	68 760 170
Sum egenkapital		75 649 391	72 860 170
Gjeld			
Langsiktig gjeld			
Utsatt skatt	2	6 947 541	7 833 813
Sum avsetninger for forpliktelser		6 947 541	7 833 813
Annen langsiktig gjeld			
Konvertible lån	9		
Obligasjonslån	9		
Gjeld til kredittinstitusjoner	8, 9		
Øvrig langsiktig gjeld	8, 9		
Sum langsiktig gjeld		6 947 541	7 833 813
Kortsiktig gjeld			
Sertifikatlån	8	283 814	
Leverandørgjeld	8	1 002 987	3 776 012
Betalbar skatt	2	1 691 725	5 558 010
Skyldig offentlige avgifter		2 802 763	4 359 867
Annen kortsiktig gjeld		824 091	1 150 351
Sum kortsiktig gjeld	8	6 605 380	14 844 240
Sum gjeld		13 552 921	22 678 053



Balanse

Beløp i: NOK	Note	2020	2019
SUM EGENKAPITAL OG GJELD		89 202 311	95 538 222
POSTER UTENOM BALANSEN			
Garantistillelser	9		
Pantstillelser	9		



Brønnøysundregistrene

ÅRSREGNSKAP FOR REGNSKAPSÅRET 2020 - GENERELL INFORMASJON

Journalnummer: 2021 451021

Enheten

Organisasjonsnummer: 995 725 134
Organisasjonsform: Aksjeselskap
Foretaksnavn: STEINVIK RENSEFISK AS
Forretningsadresse: Strandvegen 22
6723 SVELGEN

Regnskapsår

Årsregnskapets periode: 01.01.2020 - 31.12.2020

Konsern

Morselskap i konsern: Nei

Regnskapsregler

Regler for små foretak benyttet: Ja
Benyttet ved utarbeidelsen av
årsregnskapet til selskapet: Regnskapslovens alminnelige regler

Årsregnskapet fastsatt av kompetent organ

Bekreftet av representant for selskapet: Kari Åsen
Dato for fastsettelse av årsregnskapet: 06.05.2021

Grunnlag for avgivelse

År 2020: Årsregnskap er elektronisk innlevert.
År 2019: Tall er hentet fra elektronisk innlevert årsregnskap fra 2020.

Det er ikke krav til at årsregnskapet m.v. som sendes til Regnskapsregisteret er undertegnet. Kontrollen på at dette er utført ligger hos revisor/enhetens øverste organ. Sikkerheten ivaretas ved at innsender har rolle/rettighet for innsending av årsregnskapet via Altinn, og ved at det bekreftes at årsregnskapet er fastsatt av kompetent organ.

Brønnøysundregistrene, 06.07.2021



Organisasjonsnr: 995 725 134
STEINVIK RENSEFISK AS

RESULTATREGNSKAP

Beløp i: NOK	Note	2020	2019
RESULTATREGNSKAP			
Inntekter			
Salgsinntekt		44 958 888	67 141 168
Sum inntekter		44 958 888	67 141 168
Kostnader			
Endring i beholdning av varer under tilvirkning og ferdig tilvirkede varer		2 458 000	-2 620 000
Varekostnad		11 550 653	15 279 125
Lønnskostnad	1	8 938 009	9 730 965
Avskrivning av driftsmidler	3	7 231 364	6 830 978
Annen driftskostnad	1	11 435 750	11 111 792
Sum kostnader		41 613 775	40 332 860
Driftsresultat		3 345 113	26 808 308
Finansinntekter og finanskostnader			
Annen renteinntekt		244 689	392 130
Annen finansinntekt		7 797	
Sum finansinntekter		252 486	392 130
Annen rentekostnad		1	31 854
Annen finanskostnad		2 923	853
Sum finanskostnader		2 924	32 707
Netto finans		249 562	359 423
Ordinært resultat før skattekostnad			
Skattekostnad på ordinært resultat	2	805 454	5 989 322
Ordinært resultat etter skattekostnad		2 789 221	21 178 409
Årsresultat		2 789 221	21 178 409
Årsresultat etter minoritetsinteresser		2 789 221	21 178 409
Totalresultat		2 789 221	21 178 409
Overføringer og disponeringer			
Avsatt til fond for vurderingsforskjeller	7		
Overført fra fond for vurderingsforskjeller	7		



Ordinært utbytte	7		
Konsernbidrag	7, 7		
Udekket tap	7, 7		
Avsatt til annen egenkapital	7	2 789 221	21 178 409
Overført fra annen egenkapital	7		
Sum overføringer og disponeringer		2 789 221	21 178 409



Organisasjonsnr: 995 725 134
STEINVIK RENSEFISK AS

BALANSE

Beløp i: NOK	Note	2020	2019
BALANSE - EIENDELER			
Anleggsmidler			
Immaterielle eiendeler			
Utsatt skattefordel	2		
Varige driftsmidler			
Investering i leid eiendom, bygning og tomt	3	6 416 910	7 425 810
Maskiner og anlegg	3	28 296 346	32 303 112
Skip og flytende installasjoner	3		
Driftsløsøre, inventar o. a. utstyr	3	1 821 305	1 089 062
Sum varige driftsmidler		36 534 561	40 817 984
Finansielle anleggsmidler			
Lån til foretak i samme konsern	8		
Sum anleggsmidler		36 534 561	40 817 984
Omløpsmidler			
Varer			
Sum varer	4	19 265 473	22 383 757
Fordringer			
Kundefordringer	8	8 884 875	4 843 576
Andre kortsiktige fordringer		4 293 126	276 000
Krav på innbetaling av selskapskapital	8, 9	19 440 608	2 307 100
Sum fordringer		32 618 609	7 426 676
Bankinnskudd, kontanter og lignende			
Bankinnskudd, kontanter o. l.	5	783 669	24 909 805
Sum bankinnskudd, kontanter og lignende		783 669	24 909 805
Sum omløpsmidler		52 667 751	54 720 238
SUM EIENDELER		89 202 311	95 538 222

BALANSE - EGENKAPITAL OG GJELD

Egenkapital



Innskutt egenkapital			
Aksjekapital	6, 7	4 100 000	4 100 000
Beholdning av egne aksjer	6, 7		
Overkurs	7		
Annen innskutt egenkapital	7		
Sum innskutt egenkapital		4 100 000	4 100 000
Opptjent egenkapital			
Fond for			
vurderingsforskjeller	7		
Annen egenkapital	7	71 549 391	68 760 170
Sum opptjent egenkapital		71 549 391	68 760 170
Sum egenkapital		75 649 391	72 860 170
Gjeld			
Langsiktig gjeld			
Utsatt skatt	2	6 947 541	7 833 813
Sum avsetninger for forpliktelses		6 947 541	7 833 813
Annen langsiktig gjeld			
Konvertible lån	9		
Obligasjonslån	9		
Gjeld til kredittinstitusjoner	8, 9		
Øvrig langsiktig gjeld	8, 9		
Sum langsiktig gjeld		6 947 541	7 833 813
Kortsiktig gjeld			
Sertifikatlån	8	283 814	
Leverandørgjeld	8	1 002 987	3 776 012
Betalbar skatt	2	1 691 725	5 558 010
Skyldig offentlige avgifter		2 802 763	4 359 867
Annen kortsiktig gjeld		824 091	1 150 351
Sum kortsiktig gjeld	8	6 605 380	14 844 240
Sum gjeld		13 552 921	22 678 053
SUM EGENKAPITAL OG GJELD		89 202 311	95 538 222
POSTER UTENOM BALANSEN			
Garantistillelser	9		
Pantstillelser	9		



Organisasjonsnr: 995 725 134
STEINVIK RENSEFISK AS

NOTEOPPLYSNINGER - SELSKAP - alle poster oppgitt i hele tall

Note
6

Antall aksjer og aksjeeiere

<u>Aksjeklasse</u>	<u>Ant. aksjer</u>	<u>Pålydende</u>	<u>Bokført verdi</u>
Ordinære aksjer	100.00	41000.00	4100000.00
<u>Aksjeeiere - fritekst</u>	<u>Antall</u>	<u>Eierandel</u>	<u>Aksjeklasse</u>
Breivika Eigedom AS	100.00	100.00%	Ordinære aksjer
<u>Sum</u>	<u>Sum antall</u>	<u>Sum eierandel</u>	
	100.00	100.00%	

Note
1

Ytelser til ledende personer
Er det gitt ytelser til ledende person: Nei

Ytelser til daglig leder

<u>Ytelser</u>	<u>Lønn</u>	<u>Pensj.forpl.</u>	<u>Andre godtgj.</u>
----------------	-------------	---------------------	----------------------

Note
1

Ytelser til andre ledende personer

Note
1

Antall årsverk i regnskapsåret

Virksomheten har hatt følgende antall årsverk:
11.00

Note
1

Lån og sikkerhetsstillelse til ledende personer og aksjeeiere

Er det gitt lån eller sikkerhetsstillelse til ledende personer: Nei

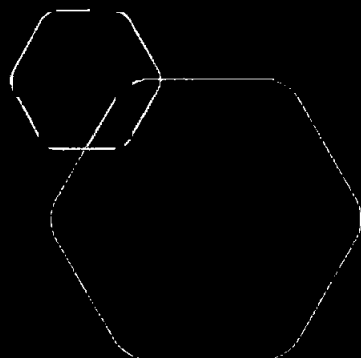


Note

0

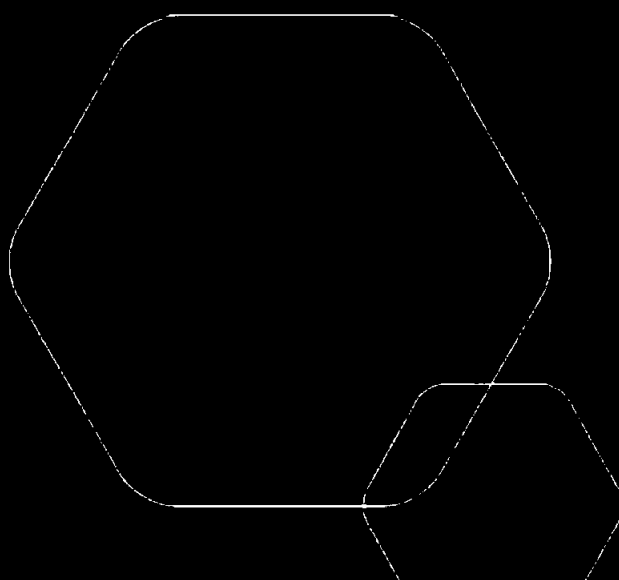
Konsern, tilknyttet selskap og datterselskap

Tilknyttet selskap/datterselskap



Årsregnskap 2020 Steinvik Rensefisk AS

Resultat
Balanse
Noter til årsregnskapet
Revisors Beretning



Org.nr.: 995 725 134



Deloitte.

Deloitte AS
Strandavegen 15
6905 Florø
Norway

Tel: +47 23 27 90 00
www.deloitte.no

Til generalforsamlingen i Steinvik Rensefisk AS

UAVHENGIG REVISORS BERETNING

Uttalelse om revisjonen av årsregnskapet

Konklusjon

Vi har revidert Steinvik Rensefisk ASs årsregnskap som viser et overskudd på kr 2 789 221. Årsregnskapet består av balanse per 31. desember 2020, resultatregnskap for regnskapsåret avsluttet per denne datoen og noteopplysninger til årsregnskapet, herunder et sammendrag av viktige regnskapsprinsipper.

Etter vår mening er det medfølgende årsregnskapet avgitt i samsvar med lov og forskrifter og gir et rettviseende bilde av selskapets finansielle stilling per 31. desember 2020, og av dets resultater for regnskapsåret avsluttet per denne datoen i samsvar med regnskapslovens regler og god regnskapsskikk i Norge.

Grunnlag for konklusjonen

Vi har gjennomført revisjonen i samsvar med lov, forskrift og god revisjonsskikk i Norge, herunder de internasjonale revisjonsstandardene International Standards on Auditing (ISA-ene). Våre oppgaver og plikter i henhold til disse standardene er beskrevet i Revisors oppgaver og plikter ved revisjon av årsregnskapet. Vi er uavhengige av selskapet slik det kreves i lov og forskrift, og har overholdt våre øvrige etiske forpliktelser i samsvar med disse kravene. Etter vår oppfatning er innhentet revisjonsbevis tilstrekkelig og hensiktsmessig som grunnlag for vår konklusjon.

Styrets og daglig leders ansvar for årsregnskapet

Styret og daglig leder (ledelsen) er ansvarlig for å utarbeide årsregnskapet i samsvar med lov og forskrifter, herunder for at det gir et rettviseende bilde i samsvar med regnskapslovens regler og god regnskapsskikk i Norge. Ledelsen er også ansvarlig for slik internkontroll som den finner nødvendig for å kunne utarbeide et årsregnskap som ikke inneholder vesentlig feilinformasjon, verken som følge av misligheter eller utilsiktede feil.

Ved utarbeidelsen av årsregnskapet må ledelsen ta standpunkt til selskapets evne til fortsatt drift og opplyse om forhold av betydning for fortsatt drift. Forutsetningen om fortsatt drift skal legges til grunn for årsregnskapet så lenge det ikke er sannsynlig at virksomheten vil bli avvirket.

Revisors oppgaver og plikter ved revisjonen av årsregnskapet

Vårt mål med revisjonen er å oppnå betryggende sikkerhet for at årsregnskapet som helhet ikke inneholder vesentlig feilinformasjon, verken som følge av misligheter eller utilsiktede feil, og å avgi en revisjonsberetning som inneholder vår konklusjon. Betryggende sikkerhet er en høy grad av sikkerhet, men ingen garanti for at en revisjon utført i samsvar med lov, forskrift og god revisjonsskikk i Norge, herunder ISA-ene, alltid vil avdekke vesentlig feilinformasjon som eksisterer. Feilinformasjon kan oppstå som følge av misligheter eller utilsiktede feil. Feilinformasjon blir vurdert som vesentlig dersom den enkeltvis eller samlet med rimelighet kan forventes å påvirke økonomiske beslutninger som brukerne foretar basert på årsregnskapet.



Deloitte.

side 2
Uavhengig revisors beretning -
Steinvik Rensefisk AS

Som del av en revisjon i samsvar med lov, forskrift og god revisjonsskikk i Norge, herunder ISA-ene, utøver vi profesjonelt skjønn og utviser profesjonell skepsis gjennom hele revisjonen. I tillegg:

- identifiserer og anslår vi risikoen for vesentlig feilinformasjon i regnskapet, enten det skyldes misligheter eller utilsiktede feil. Vi utformer og gjennomfører revisjonshandlinger for å håndtere slike risikoer, og innhenter revisjonsbevis som er tilstrekkelig og hensiktsmessig som grunnlag for vår konklusjon. Risikoen for at vesentlig feilinformasjon som følge av misligheter ikke blir avdekket, er høyere enn for feilinformasjon som skyldes utilsiktede feil, siden misligheter kan innebære samarbeid, forfalskning, bevisste utelatelser, uriktige fremstillinger eller overstyring av internkontroll.
- opparbeider vi oss en forståelse av den interne kontroll som er relevant for revisjonen, for å utforme revisjonshandlinger som er hensiktsmessige etter omstendighetene, men ikke for å gi uttrykk for en mening om effektiviteten av selskapets interne kontroll.
- evaluerer vi om de anvendte regnskapsprinsippene er hensiktsmessige og om regnskapsestimaterne og tilhørende noteopplysninger utarbeidet av ledelsen er rimelige.
- konkluderer vi på hensiktsmessigheten av ledelsens bruk av fortsatt drift-forutsetningen ved avleggelsen av regnskapet, basert på innhentede revisjonsbevis, og hvorvidt det foreligger vesentlig usikkerhet knyttet til hendelser eller forhold som kan skape tvil av betydning om selskapets evne til fortsatt drift. Dersom vi konkluderer med at det eksisterer vesentlig usikkerhet, kreves det at vi i revisjonsberetningen henleder oppmerksomheten på tilleggsopplysningene i regnskapet, eller, dersom slike tilleggsopplysninger ikke er tilstrekkelige, at vi modifiserer vår konklusjon om årsregnskapet. Våre konklusjoner er basert på revisjonsbevis innhentet inntil datoen for revisjonsberetningen. Etterfølgende hendelser eller forhold kan imidlertid medføre at selskapet ikke fortsetter driften.
- evaluerer vi den samlede presentasjonen, strukturen og innholdet, inkludert tilleggsopplysningene, og hvorvidt årsregnskapet representerer de underliggende transaksjonene og hendelsene på en måte som gir et rettviseende bilde.

Vi kommuniserer med dem som har overordnet ansvar for styring og kontroll blant annet om det planlagte omfanget av revisjonen og til hvilken tid revisjonsarbeidet skal utføres. Vi utveksler også informasjon om forhold av betydning som vi har avdekket i løpet av revisjonen, herunder om eventuelle svakheter av betydning i den interne kontrollen.

Uttalelse om andre lovmessige krav

Konklusjon om registrering og dokumentasjon

Basert på vår revisjon av årsregnskapet som beskrevet ovenfor, og kontrollhandlinger vi har funnet nødvendig i henhold til internasjonal standard for attestasjonsoppdrag (ISAE) 3000 «Attestasjonsoppdrag som ikke er revisjon eller forenklet revisorkontroll av historisk finansiell informasjon», mener vi at ledelsen har oppfylt sin plikt til å sørge for ordentlig og oversiktlig registrering og dokumentasjon av selskapets regnskapsopplysninger i samsvar med lov og god bokførings-skikk i Norge.

Fldrø, 6. mai 2021
Deloitte AS

Hans Jørgen Kirkeeide
statsautorisert revisor



Resultatregnskap

Steinvik Rensefisk AS

Driftsinntekter og driftskostnader	Note	2020	2019
Salgsinntekt		44 958 888	67 141 168
Sum driftsinntekter		44 958 888	67 141 168
Varekostnad		11 550 653	15 279 125
End. beh. varer u.tilv. og ferdigvarer		2 458 000	-2 620 000
Lønnskostnad	1	8 938 009	9 730 965
Avskrivning av driftsmidler	3	7 231 364	6 830 978
Annen driftskostnad	1	11 435 750	11 111 792
Sum driftskostnader		41 613 775	40 332 860
Driftsresultat		3 345 113	26 808 308
Finansinntekter og finanskostnader			
Annen renteinntekt		244 689	392 130
Annen finansinntekt		7 797	0
Annen rentekostnad		1	31 854
Annen finanskostnad		2 923	853
Resultat av finansposter		249 562	359 423
Ordinært resultat før skattekostnad		3 594 675	27 167 731
Skattekostnad på ordinært resultat	2	805 454	5 989 322
Årsresultat		2 789 221	21 178 409
Overføringer			
Avsatt til annen egenkapital	7	2 789 221	21 178 409
Sum overføringer		2 789 221	21 178 409



Balanse

Steinvik Rensefisk AS

Eiendeler	Note	2020	2019
Anleggsmidler			
Varige driftsmidler			
Investering i leid eiendom, bygning og tomt	3	6 416 910	7 425 810
Maskiner og anlegg	3	28 296 346	32 303 112
Driftsløsøre, inventar o.a. utstyr	3	1 821 305	1 089 062
Sum varige driftsmidler		36 534 561	40 817 984
Sum anleggsmidler		36 534 561	40 817 984
Omløpsmidler			
Lager av varer og annen beholdning	4	19 265 473	22 383 757
Fordringer			
Kundefordringer	8	8 884 875	4 843 576
Andre kortsiktige fordringer		4 293 126	276 000
Fordringer på selskap i samme konsern	8, 9	19 440 608	2 307 100
Sum fordringer		32 618 609	7 426 676
Bankinnskudd, kontanter o.l.	5	783 669	24 909 805
Sum omløpsmidler		52 667 751	54 720 238
Sum eiendeler		89 202 311	95 538 222





Balanse


Steinvik Rensefisk AS


Egenkapital og gjeld	Note	2020	2019
Egenkapital			
Innskutt egenkapital			
Aksjekapital	6, 7	4 100 000	4 100 000
Sum innskutt egenkapital		4 100 000	4 100 000
Opptjent egenkapital			
Annen egenkapital	7	71 549 391	68 760 170
Sum opptjent egenkapital		71 549 391	68 760 170
Sum egenkapital		75 649 391	72 860 170
Gjeld			
Avsetning for forpliktelser			
Utsatt skatt	2	6 947 541	7 833 813
Sum avsetning for forpliktelser		6 947 541	7 833 813
Annen langsiktig gjeld			
Kortsiktig gjeld			
Konserngjeld	8	283 814	0
Leverandørgjeld	8	1 002 987	3 776 012
Betalbar skatt	2	1 691 725	5 558 010
Skyldig offentlige avgifter		2 802 763	4 359 867
Annen kortsiktig gjeld		824 091	1 150 351
Sum kortsiktig gjeld	8	6 605 380	14 844 240
Sum gjeld		13 552 921	22 678 053
Sum egenkapital og gjeld		89 202 311	95 538 222

Steinvik, 06.05.2021
Styret i Steinvik Rensefisk AS


Inge Helge Vassbotten
styreleder


Vidar Vårdal
styremedlem


Peter Midthun
styremedlem


Alex Vassbotten
Styremedlem/daglig leder



Noter til regnskapet 2020

Steinvik Rensefisk AS

Regnskapsprinsipper

Årsregnskapet er utarbeidet i samsvar med regnskapsloven av 1998 og god regnskapsskikk for små foretak i Norge.

Inntekter

Inntekt regnskapsføres når den er opptjent, altså når både risiko og kontroll i hovedsak er overført til kunden. Dette vil normalt være tilfellet når varen er levert til kunden.

Varer

Lager av innkjøpte råvarer er verdsatt til anskaffelseskost. Lager av fisk er verdsatt til full tilvirkningskost. Det foretas nedskrivning for påregnelig ukurans.

Kostnader

Kostnader regnskapsføres som hovedregel i samme periode som tilhørende inntekt. I de tilfeller det ikke er en klar sammenheng mellom utgifter og inntekter fastsettes fordelingen etter skjønnsmessige kriterier. Øvrige unntak fra sammenstillingsprinsippet er angitt der det er aktuelt.

Skatter

Skattekostnaden i resultatregnskapet omfatter både periodens betalbare skatt og endring i utsatt skatt. Utsatt skatt er beregnet med 22 % på grunnlag av de midlertidige forskjeller som eksisterer mellom regnskapsmessige og skattemessige verdier, samt eventuelt ligningsmessig underskudd til fremføring ved utgangen av regnskapsåret. Skatteøkende og skattereduserende midlertidige forskjeller som reverserer eller kan reversere i samme periode er utlignet. Oppføring av utsatt skattefordel på netto skattereduserende forskjeller som ikke er utlignet og underskudd til fremføring, er begrunnet med antatt fremtidig inntjening. Utsatt skatt og skattefordel som kan balanseføres er oppført netto i balansen.

Hovedregel for vurdering og klassifisering av eiendeler og gjeld

Eiendeler bestemt til varig eie eller bruk er klassifisert som anleggsmidler. Andre eiendeler er klassifisert som omløpsmidler. Fordringer som skal tilbakebetales innen et år er klassifisert som omløpsmidler. Ved klassifisering av kortsiktig og langsiktig gjeld er tilsvarende kriterier lagt til grunn.

Omløpsmidler vurderes til laveste av anskaffelseskost og virkelig verdi. Kortsiktig gjeld balanseføres til nominelt beløp på etableringstidspunktet.

Anleggsmidler vurderes til anskaffelseskost, men nedskrives til gjenvinnbart beløp dersom dette er lavere enn bokført verdi, og verdifallet forventes ikke å være forbigående. Anleggsmidler med begrenset økonomisk levetid avskrives lineært over forventet økonomisk levetid. Nedskrivningen reverseres i den utstrekning grunnlaget for nedskrivningen ikke lenger er tilstede.

Langsiktig gjeld i norske kroner med unntak av andre avsetninger balanseføres til nominelt beløp på etableringstidspunktet.

Varige driftsmidler

Varige driftsmidler balanseføres og avskrives lineært over driftsmidlenes forventede levetid dersom de har antatt levetid over 3 år og har en kostpris som overstiger kr 15.000. Vedlikehold av driftsmidler kostnadsføres løpende under driftskostnader. Påkostninger eller forbedringer tillegges driftsmidlets kostpris og avskrives i takt med driftsmidlet. Skillet mellom vedlikehold og påkostning/forbedring regnes i forhold til driftsmidlets stand ved kjøp av driftsmidlet.



Noter til regnskapet 2020

Steinvik Rensefisk AS

Fordringer

Kundefordringer og andre fordringer er oppført i balansen til pålydende etter fradrag for avsetning til forventet tap. Avsetning til tap gjøres på grunnlag av en individuell vurdering av de enkelte fordringer. I tillegg gjøres det for øvrige kundefordringer en uspesifisert avsetning for å dekke antatt tap.

Note 1 Lønnskostnader og ytelser, godtgjørelser til daglig leder, styret og revisor

Lønnskostnader	2020	2019
Lønninger	7 610 865	8 313 217
Arbeidsgiveravgift	806 020	941 779
Pensjonskostnader	364 904	338 369
Andre ytelser	156 219	137 600
Sum	8 938 009	9 730 965

Gjennomsnittlig antall ansatte i løpet av regnskapsåret: 11 11

Pensjonsforpliktelser

Selskapet er pliktig til å ha tjenstepensjonsordning etter lov om obligatorisk tjenstepensjon. Selskapets pensjonsordninger tilfredsstiller kravene i denne lov.

Ytelser til ledende personer	Daglig leder	Styret
Lønn	0	0
Annen godtgjørelse	0	0
Sum	0	0

Det er ikke gitt lån/sikkerhetsstillelse til daglig leder, styreformann eller andre nærstående parter. Det er ingen enkelt lån/sikkerhetsstillelser som utgjør mer enn 5 % av selskapets egenkapital.

Honorar til revisor eks. mva utgjør:	2020	2019
Lovpålagt revisjon	64 000	45 000
Regnskapsteknisk bistand	13 000	13 000
Skatterådgivning- teknisk oppsett av ligningspapirer	0	0
Sum	77 000	58 000



Noter til regnskapet 2020

Steinvik Rensefisk AS

Note 2 Skatt

Årets skattekostnad	2020	2019
Resultatført skatt på ordinært resultat:		
Betalbar skatt	1 691 726	5 558 011
For mye/liite avsatt tidligere år	0	0
Endring i utsatt skatt	-886 272	431 311
Skattekostnad ordinært resultat	805 454	5 989 322
Årets skattekostnad	2020	2019
Skattepliktig inntekt:		
Ordinært resultat før skatt	3 594 675	27 167 731
Permanente forskjeller	66 474	56 460
Endring i midlertidige forskjeller	4 028 509	-1 960 504
Skattepliktig inntekt	7 689 658	25 263 687
Midlertidige forskjeller:	2020	2019
Varige driftsmidler	13 071 626	14 630 608
Varebeholdning	18 462 000	20 920 000
Gevinst – og tapskonto	46 108	57 635
Sum	31 579 733	35 608 242
Inngår ikke i beregningen av utsatt skatt	0	0
Grunnlag for utsatt skatt	31 579 733	35 608 242
Utsatt skatt (22 %)	6 947 541	7 833 813

Note 3 Anleggsmidler

	Bygninger og tomter	Maskiner og anlegg	Driftsløsure, inventar ol.	Sum
Anskaffelseskost 01.01.2020	11 532 910	50 443 649	2 466 940	64 443 498
Tilgang kjøpte anleggsmidler		1 652 967	1 294 974	2 947 941
Anskaffelseskost 31.12.2020	11 532 910	52 096 616	3 761 914	67 391 439
Akkumulerte avskrivninger 01.01.2020	4 107 100	18 140 536	1 377 878	23 625 514
Årets ordinære avskrivninger	1 008 900	5 659 734	562 731	7 231 364
Akkumulerte avskrivninger 31.12.2020	5 116 000	23 800 270	1 940 609	30 856 879
Bokført verdi per 31.12.2020	6 416 910	28 296 346	1 821 305	36 534 561
Økonomisk levetid	0-10 år	3-20 år	3-10 år	
Avskrivningsplan	Lineær	Lineær	Lineær	



Noter til regnskapet 2020

Steinvik Rensefisk AS

Note 4 Varebeholdning

	2020	2019
Lager av før	576 073	1 151 757
Lager av vaksine	227 400	312 000
Lager av fisk	18 462 000	20 920 000
Sum	19 265 473	22 383 757

Note 5 Bankinnskudd

Innestående midler på skattetrekkskonto (bundne midler) er på kr. 783 669.

Note 6 Aksjonærer

Aksjekapitalen i Steinvik Rensefisk AS pr. 31.12.2020 består av:

	Antall	Pålydende	Bokført
Ordinære aksjer	100	41 000	4 100 000
Sum	100		4 100 000

Eierstruktur:

	Ordinære	Eierandel	Stemmeandel
Breivika Eigedom AS	100	100	100 %
Totalt antall aksjer	100	100	100 %

Navn	Verv	Antall
Alex Vassbotten	Styremedlem/daglig leder	51
Inge Helge Vassbotten	styreleder	49
Totalt antall aksjer		100

Note 7 Egenkapital

	Aksjekapital	Annen egenkapital	Sum egenkapital
Pr. 31.12.2019	4 100 000	68 760 170	72 860 170
Endringer ført mot EK		0	0
Pr 01.01.2020	4 100 000	68 760 170	72 860 170
Årets resultat		2 789 221	2 789 221
Utbytte		0	0
Pr 31.12.2020	4 100 000	71 549 391	75 649 391



Noter til regnskapet 2020

Steinvik Rensefisk AS

Note 8 Mellomværende med selskap i samme konsern

Fordringer	2020	2019
Kundefordringer	1 717 800	2 307 100
Andre kortsiktige fordringer	17 722 808	0
Sum	19 440 608	2 307 100

Gjeld		
Leverandørgjeld	211 807	165 800
Konserngjeld	0	0
Sum	211 807	165 800

Note 9 Pantstillelser og garantier

Pantsikret gjeld, pantstillelser og garantier	2020	2019
Kausjonsansvar i konsernkontoordning	17 722 808	0

Bokført verdi av pantsikrede eiendeler	2020	2019
Fordring på konsernselskap	17 722 808	0

Selskapet deltar i konsernkontoordning, administrert av Bru Eigedom AS. Til enhver tid innestående saldo er stilt som sikkerhet for øvrige selskapers trekk på konto. Samlet trekk på konsernkonto var pr 31.12.2020 kr 139 797 692.