



ÅRSREGNSKAPET FOR REGNSKAPSÅRET 2024 - GENERELL INFORMASJON

Enheten

Organisasjonsnummer: 997 260 937
Organisasjonsform: Aksjeselskap
Foretaksnavn: GAMLE VEISTASJONEN EIENDOM AS
Forretningsadresse: c/o John Erling Grav
Heliveien 389
1821 SPYDEBERG

Regnskapsår

Årsregnskapets periode: 01.01.2024 - 31.12.2024

Konsern

Morselskap i konsern: Nei

Regnskapsregler

Regler for små foretak benyttet: Ja
Benyttet ved utarbeidelsen av årsregnskapet til selskapet: Regnskapslovens alminnelige regler

Årsregnskapet fastsatt av kompetent organ

Bekreftet av representant for selskapet: John Erling Grav
Dato for fastsettelse av årsregnskapet: 19.05.2025

Grunnlag for avgivelse

År 2024: Årsregnskapet er elektronisk innlevert
År 2023: Tall er hentet fra elektronisk innlevert årsregnskap fra 2024

Det er ikke krav til at årsregnskapet m.v. som sendes til Regnskapsregisteret er undertegnet. Kontrollen på at dette er utført ligger hos revisor/enhetens øverste organ. Sikkerheten ivaretas ved at innsender har rolle/rettighet for innsending av årsregnskapet via Altinn, og ved at det bekreftes at årsregnskapet er fastsatt av kompetent organ.

Brønnøysundregistrene, 08.05.2026



Resultatregnskap

| Beløp i: NOK | Note | 2024 | 2023 |
|---|------|------------------|------------------|
| RESULTATREGNSKAP | | | |
| Inntekter | | | |
| Annen driftsinntekt | | 1 357 637 | 1 293 115 |
| Sum inntekter | | 1 357 637 | 1 293 115 |
| Kostnader | | | |
| Lønnskostnad | 1 | | |
| Avskrivning av driftsmidler og immaterielle eiendeler | 2 | 211 955 | 211 955 |
| Annen driftskostnad | | 167 066 | 405 901 |
| Sum kostnader | | 379 021 | 617 856 |
| Driftsresultat | | 978 616 | 675 259 |
| Finansinntekter og finanskostnader | | | |
| Annen renteinntekt | | 954 | 511 |
| Sum finansinntekter | | 954 | 511 |
| Annen rentekostnad | | 1 835 | 3 142 |
| Sum finanskostnader | | 1 835 | 3 142 |
| Netto finans | | -881 | -2 631 |
| Resultat før skattekostnad | | 977 735 | 672 628 |
| Skattekostnad på resultat | 3 | 227 906 | 148 499 |
| Årsresultat | 4 | 749 829 | 524 129 |
| Årsresultat etter minoritetsinteresser | | 749 829 | 524 129 |
| Totalresultat | | 749 829 | 524 129 |
| Overføringer og disponeringer | | | |
| Avsatt til annen egenkapital | | 749 829 | 524 129 |
| Sum overføringer og disponeringer | | 749 829 | 524 129 |



Balanse

| Beløp i: NOK | Note | 2024 | 2023 |
|--|------|------------------|------------------|
| BALANSE - EIENDELER | | | |
| Anleggsmidler | | | |
| Immaterielle eiendeler | | | |
| Utsatt skattefordel | 3 | | |
| Varige driftsmidler | | | |
| Tomter, bygninger o.a. fast eiendom | 2 | 5 130 601 | 5 342 556 |
| Maskiner og anlegg | 2 | | |
| Skip og flytende installasjoner | 2 | | |
| Driftsløsøre, inventar o.a. utstyr | 2 | | |
| Sum varige driftsmidler | 2 | 5 130 601 | 5 342 556 |
| Finansielle anleggsmidler | | | |
| Lån til foretak i samme konsern | | 900 000 | 400 000 |
| Investeringer i aksjer og andeler | | 300 | 300 |
| Sum finansielle anleggsmidler | | 900 300 | 400 300 |
| Sum anleggsmidler | | 6 030 901 | 5 742 856 |
| Omløpsmidler | | | |
| Varer | | | |
| Fordringer | | | |
| Kundefordringer | | 145 565 | 137 353 |
| Andre kortsiktige fordringer | | 16 475 | 16 475 |
| Sum fordringer | | 162 040 | 153 828 |
| Bankinnskudd, kontanter og lignende | | | |
| Bankinnskudd, kontanter o.l. | | 1 061 102 | 482 959 |
| Sum bankinnskudd, kontanter og lignende | | 1 061 102 | 482 959 |
| Sum omløpsmidler | | 1 223 142 | 636 786 |
| SUM EIENDELER | | 7 254 043 | 6 379 642 |



Balanse

| Beløp i: NOK | Note | 2024 | 2023 |
|--|------|------------------|------------------|
| BALANSE - EGENKAPITAL OG GJELD | | | |
| Egenkapital | | | |
| Innskutt egenkapital | | | |
| Aksjekapital | 5 | 100 000 | 100 000 |
| Beholdning av egne aksjer | 5 | | |
| Overkurs | | 1 555 | 1 555 |
| Sum innskutt egenkapital | | 101 555 | 101 555 |
| Opptjent egenkapital | | | |
| Annen egenkapital | | 2 881 842 | 2 132 013 |
| Sum opptjent egenkapital | | 2 881 842 | 2 132 013 |
| Sum egenkapital | 4 | 2 983 397 | 2 233 568 |
| Gjeld | | | |
| Langsiktig gjeld | | | |
| Utsatt skatt | 3 | | 1 288 |
| Sum avsetninger for forpliktelser | | | 1 288 |
| Annen langsiktig gjeld | | | |
| Gjeld til kredittinstitusjoner | | 3 840 150 | 3 840 150 |
| Sum annen langsiktig gjeld | | 3 840 150 | 3 840 150 |
| Sum langsiktig gjeld | | 3 840 150 | 3 841 438 |
| Kortsiktig gjeld | | | |
| Leverandørgjeld | | 23 139 | 33 540 |
| Betalbar skatt | 3 | 229 194 | 160 844 |
| Skyldig offentlige avgifter | | 104 181 | 110 252 |
| Annen kortsiktig gjeld | | 73 982 | |
| Sum kortsiktig gjeld | | 430 496 | 304 636 |
| Sum gjeld | | 4 270 646 | 4 146 074 |
| SUM EGENKAPITAL OG GJELD | | 7 254 043 | 6 379 642 |



Brønnøysundregistrene

ÅRSREGNSKAP FOR REGNSKAPSÅRET 2024 - GENERELL INFORMASJON

Journalnummer: 2025 722707

Enheten

Organisasjonsnummer: 997 260 937
Organisasjonsform: Aksjeselskap
Foretaksnavn: GAMLE VEISTASJONEN EIENDOM AS
Forretningsadresse: c/o John Erling Grav
Heliveien 389
1821 SPYDEBERG

Regnskapsår

Årsregnskapets periode: 01.01.2024 - 31.12.2024

Konsern

Morselskap i konsern: Nei

Regnskapsregler

Regler for små foretak benyttet: Ja
Benyttet ved utarbeidelsen av
årsregnskapet til selskapet: Regnskapslovens alminnelige regler

Årsregnskapet fastsatt av kompetent organ

Bekreftet av representant for selskapet: John Erling Grav
Dato for fastsettelse av årsregnskapet: 19.05.2025

Revisjon

Selskapet har besluttet at årsregnskapet
ikke skal revideres: Ja
Årsregnskapet er utarbeidet av ekstern
autorisert regnskapsfører: Ja
Ekstern autorisert regnskapsfører har i
løpet av regnskapsåret bistått ved den
løpende regnskapsføringen eller utført
andre tjenester for selskapet enn å
utarbeide årsregnskapet: Ja

Grunnlag for avgivelse

År 2024: Årsregnskap er elektronisk innlevert.
År 2023: Tall er hentet fra elektronisk innlevert årsregnskap fra 2024.

Det er ikke krav til at årsregnskapet m.v. som sendes til Regnskapsregisteret er undertegnet. Kontrollen på at dette er utført ligger hos revisor/enhetens øverste organ. Sikkerheten ivaretas ved at innsender har rolle/rettighet for innsending av årsregnskapet via Altinn, og ved at det bekreftes at årsregnskapet er fastsatt av kompetent organ.

Brønnøysundregistrene, 31.07.2025

Brønnøysundregistrene
Postadresse: Postboks 900, 8910 Brønnøysund
Telefon: 75 00 75 00
E-post: firmapost@brreg.no Internett: www.brreg.no
Organisasjonsnummer: 974 760 673



Organisasjonsnr: 997 260 937
GAMLE VEISTASJONEN EIENDOM AS

RESULTATREGNSKAP

| Beløp i: NOK | Note | 2024 | 2023 |
|---|------|------------------|------------------|
| RESULTATREGNSKAP | | | |
| Inntekter | | | |
| Annen driftsinntekt | | 1 357 637 | 1 293 115 |
| Sum inntekter | | 1 357 637 | 1 293 115 |
| Kostnader | | | |
| Lønnskostnad | 1 | | |
| Avskrivning av driftsmidler og immaterielle eiendeler | 2 | 211 955 | 211 955 |
| Annen driftskostnad | | 167 066 | 405 901 |
| Sum kostnader | | 379 021 | 617 856 |
| Driftsresultat | | 978 616 | 675 259 |
| Finansinntekter og finanskostnader | | | |
| Annen renteinntekt | | 954 | 511 |
| Sum finansinntekter | | 954 | 511 |
| Annen rentekostnad | | 1 835 | 3 142 |
| Sum finanskostnader | | 1 835 | 3 142 |
| Netto finans | | -881 | -2 631 |
| Resultat før skattekostnad | | 977 735 | 672 628 |
| Skattekostnad på resultat | 3 | 227 906 | 148 499 |
| Årsresultat | 4 | 749 829 | 524 129 |
| Årsresultat etter minoritetsinteresser | | 749 829 | 524 129 |
| Totalresultat | | 749 829 | 524 129 |
| Overføringer og disponeringer | | | |
| Avsatt til annen egenkapital | | 749 829 | 524 129 |
| Sum overføringer og disponeringer | | 749 829 | 524 129 |



Organisasjonsnr: 997 260 937
GAMLE VEISTASJONEN EIENDOM AS

BALANSE

| Beløp i: NOK | Note | 2024 | 2023 |
|----------------------------------|----------|------------------|------------------|
| BALANSE - EIENDELER | | | |
| Anleggsmidler | | | |
| Immaterielle eiendeler | | | |
| Utsatt skattefordel | 3 | | |
| Varige driftsmidler | | | |
| Tomter, bygninger o.a. | | | |
| fast eiendom | 2 | 5 130 601 | 5 342 556 |
| Maskiner og anlegg | 2 | | |
| Skip og flytende | | | |
| installasjoner | 2 | | |
| Driftsløsøre, inventar o. | | | |
| a. utstyr | 2 | | |
| Sum varige driftsmidler | 2 | 5 130 601 | 5 342 556 |
| Finansielle anleggsmidler | | | |
| Lån til foretak i samme | | | |
| konsern | | 900 000 | 400 000 |
| Investeringer i aksjer og | | | |
| andeler | | 300 | 300 |
| Sum finansielle | | 900 300 | 400 300 |
| anleggsmidler | | | |
| Sum anleggsmidler | | 6 030 901 | 5 742 856 |
| Omløpsmidler | | | |
| Varer | | | |
| Fordringer | | | |
| Kundefordringer | | 145 565 | 137 353 |
| Andre kortsiktige | | | |
| fordringer | | 16 475 | 16 475 |
| Sum fordringer | | 162 040 | 153 828 |
| Bankinnskudd, kontanter | | | |
| og lignende | | | |
| Bankinnskudd, kontanter o. | | | |
| l. | | 1 061 102 | 482 959 |
| Sum bankinnskudd, | | 1 061 102 | 482 959 |
| kontanter og lignende | | | |
| Sum omløpsmidler | | 1 223 142 | 636 786 |
| SUM EIENDELER | | 7 254 043 | 6 379 642 |
| BALANSE - EGENKAPITAL OG | | | |
| GJELD | | | |



| | | | |
|--|----------|------------------|------------------|
| Egenkapital | | | |
| Innskutt egenkapital | | | |
| Aksjekapital | 5 | 100 000 | 100 000 |
| Beholdning av egne aksjer | 5 | | |
| Overkurs | | 1 555 | 1 555 |
| Sum innskutt egenkapital | | 101 555 | 101 555 |
| Opptjent egenkapital | | | |
| Annen egenkapital | | 2 881 842 | 2 132 013 |
| Sum opptjent egenkapital | | 2 881 842 | 2 132 013 |
| Sum egenkapital | 4 | 2 983 397 | 2 233 568 |
| Gjeld | | | |
| Langsiktig gjeld | | | |
| Utsatt skatt | 3 | | 1 288 |
| Sum avsetninger for forpliktelseser | | | 1 288 |
| Annen langsiktig gjeld | | | |
| Gjeld til kredittinstitusjoner | | 3 840 150 | 3 840 150 |
| Sum annen langsiktig gjeld | | 3 840 150 | 3 840 150 |
| Sum langsiktig gjeld | | 3 840 150 | 3 841 438 |
| Kortsiktig gjeld | | | |
| Leverandørgjeld | | 23 139 | 33 540 |
| Betalbar skatt | 3 | 229 194 | 160 844 |
| Skyldig offentlige avgifter | | 104 181 | 110 252 |
| Annen kortsiktig gjeld | | 73 982 | |
| Sum kortsiktig gjeld | | 430 496 | 304 636 |
| Sum gjeld | | 4 270 646 | 4 146 074 |
| SUM EGENKAPITAL OG GJELD | | 7 254 043 | 6 379 642 |



Organisasjonsnr: 997 260 937
GAMLE VEISTASJONEN EIENDOM AS

NOTEOPPLYSNINGER - SELSKAP - alle poster oppgitt i hele tall

Note

Antall årsverk i regnskapsåret
0.00

Sum Beløp

Balanseført verdi 31.12. Varige driftsmidler Immaterielle eiend.

Konsernregnskap

Morselskapet sitt navn

Forretningskontor for morselskapet

Begrunnelse for at datterselskap er utelatt fra konsolideringen

Samlet beløp - tilknyttet selskap Årets Fjorårets

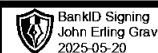
Samlet beløp - foretak i samme konsern Årets Fjorårets

Samlet beløp - foretak i samme konsern Årets Fjorårets

Samlet beløp - felles kontrollert virksomhet Årets Fjorårets

Pantstillelse Beløp

Beholdning av egne aksjer Antall Pålydende Andel av aksjek.



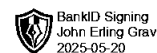
Årsregnskap 2024

Gamle Veistasjonen Eiendom AS

Resultatregnskap
Balanse
Noter til regnskapet



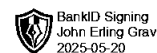
Org.nr.: 997 260 937



RESULTATREGNSKAP

GAMLE VEISTASJONEN EIENDOM AS

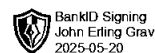
| DRIFTSINTEKTER OG DRIFTSKOSTNADER | Note | 2024 | 2023 |
|---|----------|------------------|------------------|
| Annen driftsinntekt | | 1 357 637 | 1 293 115 |
| Sum driftsinntekter | | 1 357 637 | 1 293 115 |
| Avskrivning av driftsmidler og immaterielle eiendeler | 2 | 211 955 | 211 955 |
| Annen driftskostnad | | 167 066 | 405 901 |
| Sum driftskostnader | | 379 021 | 617 856 |
| Driftsresultat | | 978 616 | 675 259 |
| FINANSINTEKTER OG FINANSKOSTNADER | | | |
| Annen renteinntekt | | 954 | 511 |
| Annen rentekostnad | | 1 835 | 3 142 |
| Resultat av finansposter | | -881 | -2 631 |
| Resultat før skattekostnad | | 977 735 | 672 628 |
| Skattekostnad på resultat | 3 | 227 906 | 148 499 |
| Årsresultat | 4 | 749 829 | 524 129 |
| OVERFØRINGER | | | |
| Avsatt til annen egenkapital | | 749 829 | 524 129 |
| Sum overføringer | | 749 829 | 524 129 |



BALANSE

GAMLE VEISTASJONEN EIENDOM AS

| EIENDELER | Note | 2024 | 2023 |
|--------------------------------------|----------|------------------|------------------|
| ANLEGGSMIDLER | | | |
| IMMATERIELLE EIENDELER | | | |
| VARIGE DRIFTSMIDLER | | | |
| Tomter, bygninger o.a. fast eiendom | 2 | 5 130 601 | 5 342 556 |
| Sum varige driftsmidler | 2 | 5 130 601 | 5 342 556 |
| FINANSIELLE ANLEGGSMIDLER | | | |
| Lån til foretak i samme konsern | | 900 000 | 400 000 |
| Investeringer i aksjer og andeler | | 300 | 300 |
| Sum finansielle anleggsmidler | | 900 300 | 400 300 |
| Sum anleggsmidler | | 6 030 901 | 5 742 856 |
| OMLØPSMIDLER | | | |
| FORDRINGER | | | |
| Kundefordringer | | 145 565 | 137 353 |
| Andre kortsiktige fordringer | | 16 475 | 16 475 |
| Sum fordringer | | 162 040 | 153 828 |
| INVESTERINGER | | | |
| Bankinnskudd, kontanter o.l. | | 1 061 102 | 482 959 |
| Sum omløpsmidler | | 1 223 142 | 636 786 |
| Sum eiendeler | | 7 254 043 | 6 379 642 |



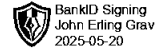
BALANSE

GAMLE VEISTASJONEN EIENDOM AS

| EGENKAPITAL OG GJELD | Note | 2024 | 2023 |
|--|--------------------|----------------------------|----------------------------|
| EGENKAPITAL | | | |
| INNSKUTT EGENKAPITAL | | | |
| Aksjekapital | 5 | 100 000 | 100 000 |
| Overkurs | | 1 555 | 1 555 |
| Sum innskutt egenkapital | | 101 555 | 101 555 |
| OPPTJENT EGENKAPITAL | | | |
| Annen egenkapital | | 2 881 842 | 2 132 013 |
| Sum opptjent egenkapital | | 2 881 842 | 2 132 013 |
| Sum egenkapital | 4 | 2 983 397 | 2 233 568 |
| GJELD | | | |
| AVSETNING FOR FORPLIKTELSE | | | |
| Utsatt skatt | 3 | 0 | 1 288 |
| Sum avsetning for forpliktelser | | 0 | 1 288 |
| ANNEN LANGSIKTIG GJELD | | | |
| Gjeld til kredittinstitusjoner | | 3 840 150 | 3 840 150 |
| Sum annen langsiktig gjeld | | 3 840 150 | 3 840 150 |
| KORTSIKTIG GJELD | | | |
| Leverandørgjeld | | 23 139 | 33 540 |
| Betalbar skatt | 3 | 229 194 | 160 844 |
| Skyldig offentlige avgifter | | 104 181 | 110 252 |
| Annen kortsiktig gjeld | | 73 982 | 0 |
| Sum kortsiktig gjeld | | 430 496 | 304 636 |
| Sum gjeld | | 4 270 646 | 4 146 074 |
| Sum egenkapital og gjeld | | 7 254 043 | 6 379 642 |

Styret i Gamle Veistasjonen Eiendom AS

John Erling Grav
styreleder



Regnskapsprinsipper

Årsregnskapet er satt opp i samsvar med regnskapsloven og NRS 8 - God regnskapsskikk for små foretak.

DRIFTSINNTEKTER

Inntektsføring ved salg av varer skjer på leveringstidspunktet. Tjenester inntektsføres etter hvert som de leveres.

SKATT

Skattekostnaden i resultatregnskapet omfatter både periodens betalbare skatt og endring i utsatt skatt. Utsatt skatt er beregnet med 22 % på grunnlag av de midlertidige forskjeller som eksisterer mellom regnskapsmessige og skattemessige verdier, samt ligningsmessig underskudd til fremføring ved utgangen av regnskapsåret. Skatteøkende og skattereduserende midlertidige forskjeller som reverserer eller kan reverseres i samme periode er utlignet og nettoført.

KLASSIFISERING OG VURDERING AV ANLEGGSMIDLER

Anleggsmidler omfatter eiendeler bestemt til varig eie og bruk. Anleggsmidler er vurdert til anskaffelseskost. Varige driftsmidler balanseføres og avskrives over driftsmidlets økonomiske levetid. Avskrivningsperioden for fast eiendom anskaffet etter 2009 er dekomponert i en del som gjelder råbygget og en del som gjelder faste tekniske installasjoner. Varige driftsmidler nedskrives til gjenvinnbart beløp ved verdifall som forventes ikke å være forbigående. Gjenvinnbart beløp er det høyeste av netto salgsverdi og verdi i bruk. Verdi i bruk er nåverdi av fremtidige kontantstrømmer knyttet til eiendelen. Nedskrivningen reverseres når grunnlaget for nedskrivningen ikke lenger er til stede.

KLASSIFISERING OG VURDERING AV OMLØPSMIDLER

Omløpsmidler og kortsiktig gjeld omfatter normalt poster som forfaller til betaling innen ett år etter balansedagen, samt poster som knytter seg til varekretsløpet. Omløpsmidler vurderes til laveste verdi av anskaffelseskost og virkelig verdi.

FORDRINGER

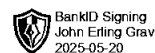
Kundefordringer og andre fordringer oppføres til pålydende etter fradrag for avsetning til forventet tap. Avsetning til tap gjøres på grunnlag av en individuell vurdering av de enkelte fordringene.

Note 1 Lønnskostnader

Gamle Veistasjonen Eiendom AS har ikke hatt lønns- eller personalkostnader i 2024 og det foreligger heller ingen slike forpliktelser.

Note 2 Anleggsmidler

| | Bygninger og tomter | Sum |
|------------------------------------|------------------------|------------------|
| Anskaffelseskost pr. 01.01.24 | 6 358 655 | 6 358 655 |
| = Anskaffelseskost 31.12.24 | 6 358 655 | 6 358 655 |
| Akkumulerte avskrivninger 31.12.24 | 2 824 588 | 2 824 588 |
| = Bokført verdi 31.12.24 | 3 534 067 | 3 534 067 |
| Årets ordinære avskrivninger | 211 955 | 211 955 |
| Økonomisk levetid | 30 år | |



BankID Signing
John Erling Grav
2025-05-20

Note 3 Skatt

| Årets skattekostnad | 2024 | 2023 |
|--|------------------|----------------|
| Resultatført skatt på ordinært resultat: | | |
| Betalbar skatt | 229 194 | 160 844 |
| Endring i utsatt skatt | -1 288 | -12 345 |
| Skattekostnad ordinært resultat | 227 906 | 148 499 |
| Skattepliktig inntekt: | | |
| Resultat før skatt | 977 735 | 672 628 |
| Permanente forskjeller | 1 709 | 2 367 |
| Endring i midlertidige forskjeller | 62 348 | 56 115 |
| Skattepliktig inntekt | 1 041 792 | 731 109 |
| Betalbar skatt i balansen: | | |
| Betalbar skatt på årets resultat | 229 194 | 160 844 |
| Sum betalbar skatt i balansen | 229 194 | 160 844 |

Skatteeffekten av midlertidige forskjeller som har gitt opphav til utsatt skatt og utsatte skattefordeler, spesifisert på typer av midlertidige forskjeller

| | 2024 | 2023 | Endring |
|---|----------------|--------------|---------------|
| Varige driftsmidler | -56 494 | 5 854 | 62 348 |
| Sum | -56 494 | 5 854 | 62 348 |
| Inngår ikke i beregningen av utsatt skatt | 56 494 | 0 | -56 494 |
| Grunnlag for utsatt skattefordel / skatt | 0 | 5 854 | 5 854 |
| Utsatt skattefordel / skatt (22 %) | 0 | 1 288 | 1 288 |

I henhold til God regnskapsskikk for små foretak balanseføres ikke utsatt skattefordel.

Note 4 Egenkapital

| | Aksjekapital | Overkurs | Annen innskutt egenkapital | Annen egenkapital | Sum egenkapital |
|----------------------|----------------|--------------|----------------------------|-------------------|------------------|
| Pr. 31.12.2023 | 100 000 | 1 555 | 0 | 2 132 013 | 2 233 568 |
| Årets resultat | | | | 749 829 | 749 829 |
| Pr 31.12.2024 | 100 000 | 1 555 | 0 | 2 881 842 | 2 983 397 |

Note 5 Aksjonærer


AKSJEKAPITALEN I GAMLE VEISTASJONEN EIENDOM AS PR. 31.12 BESTÅR AV:

| | Antall | Pålydende | Bokført |
|-----------------|--------------|-----------|----------------|
| Ordinære aksjer | 1 000 | 100,0 | 100 000 |
| Sum | 1 000 | | 100 000 |

EIERSTRUKTUR

De største aksjonærene i % pr. 31.12 var:



| | Ordinære | Eierandel |  Stemmeandel |
|-----------------|-----------------|------------------|--|
| Grav Holding AS | 1 000 | 100,0 | 100,0 |