



## ÅRSREGNSKAPET FOR REGNSKAPSÅRET 2020 - GENERELL INFORMASJON

### Enheten

Organisasjonsnummer: 982 801 559  
Organisasjonsform: Aksjeselskap  
Foretaksnavn: HUSFLIDEN HAMAR BUNAD AS  
Forretningsadresse: Vangsvegen 62  
2317 HAMAR

### Regnskapsår

Årsregnskapets periode: 01.01.2020 - 31.12.2020

### Konsern

Morselskap i konsern: Ja  
Konsernregnskap lagt ved: Nei

### Regnskapsregler

Regler for små foretak benyttet: Ja  
Benyttet ved utarbeidelsen av årsregnskapet til selskapet: Regnskapslovens alminnelige regler

### Årsregnskapet fastsatt av kompetent organ

Bekreftet av representant for selskapet: Heidi Stuvik  
Dato for fastsettelse av årsregnskapet: 26.03.2021

### Grunnlag for avgivelse

År 2020: Årsregnskapet er elektronisk innlevert  
År 2019: Tall er hentet fra elektronisk innlevert årsregnskap fra 2020

*Det er ikke krav til at årsregnskapet m.v. som sendes til Regnskapsregisteret er undertegnet. Kontrollen på at dette er utført ligger hos revisor/enhetens øverste organ. Sikkerheten ivaretas ved at innsender har rolle/rettighet for innsending av årsregnskapet via Altinn, og ved at det bekreftes at årsregnskapet er fastsatt av kompetent organ.*

Brønnøysundregistrene, 19.07.2022



## Resultatregnskap

Beløp i: NOK	Note	2020	2019
<b>RESULTATREGNSKAP</b>			
<b>Inntekter</b>			
Annen driftsinntekt		305 672	373 838
<b>Sum inntekter</b>		<b>305 672</b>	<b>373 838</b>
<b>Kostnader</b>			
Lønnskostnad	4	122 595	161 793
Avskrivning	3	6 600	6 600
Annen driftskostnad	4	45 423	47 943
<b>Sum kostnader</b>		<b>174 618</b>	<b>216 336</b>
<b>Driftsresultat</b>		<b>131 054</b>	<b>157 501</b>
<b>Finansinntekter og finanskostnader</b>			
Inntekt på investering i annet foretak i samme konsern	2	480 263	262 416
Renteinntekt fra foretak i samme konsern	2	59 020	60 387
Annen renteinntekt		1 456	773
Annen finansinntekt			572
<b>Sum finansinntekter</b>		<b>540 739</b>	<b>324 148</b>
Annen rentekostnad			42
<b>Sum finanskostnader</b>			<b>42</b>
<b>Netto finans</b>		<b>540 739</b>	<b>324 106</b>
<b>Ordinært resultat før skattekostnad</b>		<b>671 793</b>	<b>481 607</b>
Skattekostnad på ordinært resultat	9	147 794	105 954
<b>Ordinært resultat etter skattekostnad</b>		<b>523 999</b>	<b>375 653</b>
<b>Årsresultat</b>	8	<b>523 999</b>	<b>375 653</b>
<b>Årsresultat etter minoritetsinteresser</b>		<b>523 999</b>	<b>375 653</b>
<b>Totalresultat</b>		<b>523 999</b>	<b>375 653</b>
<b>Overføringer og disponeringer</b>			



## Resultatregnskap

<b>Beløp i: NOK</b>	<b>Note</b>	<b>2020</b>	<b>2019</b>
Konsernbidrag	8		
Overført til annen egenkapital	8	523 999	375 653
<b>Sum overføringer og disponeringer</b>		<b>523 999</b>	<b>375 653</b>



### Balanse

Beløp i: NOK	Note	2020	2019
<b>BALANSE - EIENDELER</b>			
<b>Anleggsmidler</b>			
<b>Immaterielle eiendeler</b>			
Utsatt skattefordel	9		143 918
<b>Sum immaterielle eiendeler</b>			<b>143 918</b>
<b>Varige driftsmidler</b>			
Driftsløsøre, inventar o.a. utstyr	3	101 657	108 257
<b>Sum varige driftsmidler</b>		<b>101 657</b>	<b>108 257</b>
<b>Finansielle anleggsmidler</b>			
Investering i datterselskap	2	310 100	310 100
Lån til foretak i samme konsern	2	1 194 136	1 195 503
<b>Sum finansielle anleggsmidler</b>		<b>1 504 236</b>	<b>1 505 603</b>
<b>Sum anleggsmidler</b>		<b>1 605 893</b>	<b>1 757 778</b>
<b>Omløpsmidler</b>			
<b>Varer</b>			
<b>Fordringer</b>			
Kundefordringer		80 873	70 310
Andre kortsiktige fordringer		480 263	262 416
<b>Sum fordringer</b>		<b>561 136</b>	<b>332 726</b>
<b>Bankinnskudd, kontanter og lignende</b>			
Bankinnskudd, kontanter o.l.	5	1 350 005	928 937
<b>Sum bankinnskudd, kontanter og lignende</b>		<b>1 350 005</b>	<b>928 937</b>
<b>Sum omløpsmidler</b>		<b>1 911 140</b>	<b>1 261 663</b>
<b>SUM EIENDELER</b>		<b>3 517 033</b>	<b>3 019 441</b>

### BALANSE - EGENKAPITAL OG GJELD



## Balanse

Beløp i: NOK	Note	2020	2019
<b>Egenkapital</b>			
<b>Innskutt egenkapital</b>			
Aksjekapital	7, 8	341 000	341 000
Beholdning av egne aksjer	7, 8	-16 100	-16 100
Overkurs	8	1 434 857	1 434 857
Annen innskutt egenkapital	8		
<b>Sum innskutt egenkapital</b>		<b>1 759 757</b>	<b>1 759 757</b>
<b>Opptjent egenkapital</b>			
Annen egenkapital	8	1 653 114	1 129 114
Udekket tap	8		
<b>Sum opptjent egenkapital</b>		<b>1 653 114</b>	<b>1 129 114</b>
<b>Sum egenkapital</b>	8	<b>3 412 871</b>	<b>2 888 871</b>
<b>Gjeld</b>			
<b>Langsiktig gjeld</b>			
Utsatt skatt	9	3 876	
<b>Sum avsetninger for forpliktelser</b>		<b>3 876</b>	
<b>Annen langsiktig gjeld</b>			
<b>Sum langsiktig gjeld</b>		<b>3 876</b>	<b>0</b>
<b>Kortsiktig gjeld</b>			
Leverandørgjeld		8 010	5 063
Betalbar skatt	9		
Skyldig offentlige avgifter	5	22 594	26 924
Annen kortsiktig gjeld		69 683	98 583
<b>Sum kortsiktig gjeld</b>		<b>100 287</b>	<b>130 569</b>
<b>Sum gjeld</b>		<b>104 163</b>	<b>130 569</b>
<b>SUM EGENKAPITAL OG GJELD</b>		<b>3 517 033</b>	<b>3 019 441</b>



## Brønnøysundregistrene

### ÅRSREGNSKAP FOR REGNSKAPSÅRET 2020 - GENERELL INFORMASJON

Journalnummer: 2021 320991

#### Enheten

Organisasjonsnummer: 982 801 559  
Organisasjonsform: Aksjeselskap  
Foretaksnavn: HUSFLIDEN HAMAR BUNAD AS  
Forretningsadresse: Vangsvegen 62  
2317 HAMAR

#### Regnskapsår

Årsregnskapets periode: 01.01.2020 - 31.12.2020

#### Konsern

Morselskap i konsern: Ja  
Konsernregnskap lagt ved: Nei

#### Regnskapsregler

Regler for små foretak benyttet: Ja  
Benyttet ved utarbeidelsen av  
årsregnskapet til selskapet: Regnskapslovens alminnelige regler

#### Årsregnskapet fastsatt av kompetent organ

Bekreftet av representant for selskapet: Heidi Stuvik  
Dato for fastsettelse av årsregnskapet: 26.03.2021

#### Revisjon

Årsregnskapet er utarbeidet av ekstern  
autorisert regnskapsfører: Ja  
Ekstern autorisert regnskapsfører har i  
løpet av regnskapsåret bistått ved den  
løpende regnskapsføringen eller utført  
andre tjenester for selskapet enn å  
utarbeide årsregnskapet: Ja

#### Grunnlag for avgivelse

År 2020: Årsregnskap er elektronisk innlevert.  
År 2019: Tall er hentet fra elektronisk innlevert årsregnskap fra 2020.

*Det er ikke krav til at årsregnskapet m.v. som sendes til Regnskapsregisteret er undertegnet. Kontrollen på at dette er utført ligger hos revisor/enhetens øverste organ. Sikkerheten ivaretas ved at innsender har rolle/rettighet for innsending av årsregnskapet via Altinn, og ved at det bekreftes at årsregnskapet er fastsatt av kompetent organ.*

Brønnøysundregistrene, 15.06.2021

---

Brønnøysundregistrene  
Postadresse: Postboks 900, 8910 Brønnøysund  
Telefon: 75 00 75 00  
E-post: firmapost@brreg.no Internett: www.brreg.no  
Organisasjonsnummer: 974 760 673



Organisasjonsnr: 982 801 559  
HUSFLIDEN HAMAR BUNAD AS

## RESULTATREGNSKAP

<b>Beløp i: NOK</b>	<b>Note</b>	<b>2020</b>	<b>2019</b>
<b>RESULTATREGNSKAP</b>			
<b>Inntekter</b>			
Annen driftsinntekt		305 672	373 838
<b>Sum inntekter</b>		<b>305 672</b>	<b>373 838</b>
<b>Kostnader</b>			
Lønnskostnad	4	122 595	161 793
Avskrivning	3	6 600	6 600
Annen driftskostnad	4	45 423	47 943
<b>Sum kostnader</b>		<b>174 618</b>	<b>216 336</b>
<b>Driftsresultat</b>		<b>131 054</b>	<b>157 501</b>
<b>Finansinntekter og finanskostnader</b>			
Inntekt på investering i annet foretak i samme konsern	2	480 263	262 416
Renteinntekt fra foretak i samme konsern	2	59 020	60 387
Annen renteinntekt		1 456	773
Annen finansinntekt			572
<b>Sum finansinntekter</b>		<b>540 739</b>	<b>324 148</b>
Annen rentekostnad			42
<b>Sum finanskostnader</b>			<b>42</b>
<b>Netto finans</b>		<b>540 739</b>	<b>324 106</b>
<b>Ordinært resultat før skattekostnad</b>			
Skattekostnad på ordinært resultat	9	147 794	105 954
<b>Ordinært resultat etter skattekostnad</b>		<b>523 999</b>	<b>375 653</b>
<b>Årsresultat</b>	8	<b>523 999</b>	<b>375 653</b>
<b>Årsresultat etter minoritetsinteresser</b>		<b>523 999</b>	<b>375 653</b>
<b>Totalresultat</b>		<b>523 999</b>	<b>375 653</b>
<b>Overføringer og disponeringer</b>			
Konsernbidrag	8		
Overført til annen egenkapital	8	523 999	375 653
<b>Sum overføringer og disponeringer</b>		<b>523 999</b>	<b>375 653</b>





Organisasjonsnr: 982 801 559  
HUSFLIDEN HAMAR BUNAD AS

## BALANSE

Beløp i: NOK

Note	2020	2019
------	------	------

### BALANSE - EIENDELER

#### Anleggsmidler

##### Immaterielle eiendeler

Utsatt skattefordel	9		143 918
<b>Sum immaterielle eiendeler</b>			<b>143 918</b>

##### Varige driftsmidler

Driftsløsøre, inventar o. a. utstyr	3	101 657	108 257
<b>Sum varige driftsmidler</b>		<b>101 657</b>	<b>108 257</b>

##### Finansielle anleggsmidler

Investering i datterselskap	2	310 100	310 100
Lån til foretak i samme konsern	2	1 194 136	1 195 503
<b>Sum finansielle anleggsmidler</b>		<b>1 504 236</b>	<b>1 505 603</b>

<b>Sum anleggsmidler</b>		<b>1 605 893</b>	<b>1 757 778</b>
--------------------------	--	------------------	------------------

#### Omløpsmidler

##### Varer

##### Fordringer

Kundefordringer		80 873	70 310
Andre kortsiktige fordringer		480 263	262 416
<b>Sum fordringer</b>		<b>561 136</b>	<b>332 726</b>

##### Bankinnskudd, kontanter og lignende

Bankinnskudd, kontanter o. l.	5	1 350 005	928 937
<b>Sum bankinnskudd, kontanter og lignende</b>		<b>1 350 005</b>	<b>928 937</b>

<b>Sum omløpsmidler</b>		<b>1 911 140</b>	<b>1 261 663</b>
-------------------------	--	------------------	------------------

<b>SUM EIENDELER</b>		<b>3 517 033</b>	<b>3 019 441</b>
----------------------	--	------------------	------------------

### BALANSE - EGENKAPITAL OG GJELD

#### Egenkapital

##### Innskutt egenkapital

Aksjekapital	7, 8	341 000	341 000
Beholdning av egne aksjer	7, 8	-16 100	-16 100
Overkurs	8	1 434 857	1 434 857



Annen innskutt egenkapital	8		
<b>Sum innskutt egenkapital</b>		<b>1 759 757</b>	<b>1 759 757</b>
<b>Opptjent egenkapital</b>			
Annen egenkapital	8	1 653 114	1 129 114
Udekket tap	8		
<b>Sum opptjent egenkapital</b>		<b>1 653 114</b>	<b>1 129 114</b>
<b>Sum egenkapital</b>	<b>8</b>	<b>3 412 871</b>	<b>2 888 871</b>
<b>Gjeld</b>			
<b>Langsiktig gjeld</b>			
Utsatt skatt	9	3 876	
<b>Sum avsetninger for forpliktelser</b>		<b>3 876</b>	
Annen langsiktig gjeld			
<b>Sum langsiktig gjeld</b>		<b>3 876</b>	<b>0</b>
<b>Kortsiktig gjeld</b>			
Leverandørgjeld		8 010	5 063
Betalbar skatt	9		
Skyldig offentlige avgifter	5	22 594	26 924
Annen kortsiktig gjeld		69 683	98 583
<b>Sum kortsiktig gjeld</b>		<b>100 287</b>	<b>130 569</b>
<b>Sum gjeld</b>		<b>104 163</b>	<b>130 569</b>
<b>SUM EGENKAPITAL OG GJELD</b>		<b>3 517 033</b>	<b>3 019 441</b>



Organisasjonsnr: 982 801 559  
HUSFLIDEN HAMAR BUNAD AS

NOTEOPPLYSNINGER - SELSKAP - alle poster oppgitt i hele tall

**Note**

**Regnskapsprinsipper**

**Note**

7

**Antall aksjer og aksjeeiere**

<u>Aksjeklasse</u>	<u>Ant. aksjer</u>	<u>Pålydende</u>	<u>Bokført verdi</u>
Ordinære aksjer	3410.00	100.00	341000.00

<u>Aksjeeiere - fritekst</u>	<u>Antall</u>	<u>Eierandel</u>	<u>Aksjeklasse</u>
Stiftelsen Husfliden fir Hamar og Hedmarksbygdene	1174.00	34.43%	A
Alu, Gunnar	193.00	5.66%	A
Busterud, Einar	161.00	4.72%	A
FS Eiendom AS	161.00	4.72%	A
Lund, Hege	161.00	4.72%	A
Kristoffersen, Amund	126.00	3.69%	A
Aalstad, Christian DBO	124.00	3.63%	A
Sva Eie AS	114.00	3.34%	A
HS Eie AS	113.00	3.13%	A
Kasper AS	100.00	2.93%	A
Gravdahl AS	92.00	2.69%	A
Nistov, Eli	71.00	2.08%	A
Alu, Grethe	52.00	1.52%	A
Haugen, Sigrid Brox	52.00	1.52%	A
Vestues, Bente	48.00	1.40%	A
Narmo, Sigrid	46.00	1.34%	A
Aalstad, Gunvor	46.00	1.34%	A
Bækkelund, Christine	46.00	1.34%	A
Aalstad			
Andre	365.00	10.70%	A
Egne aksjer	165.00	5.10%	A

<u>Sum</u>	<u>Sum antall</u>	<u>Sum eierandel</u>
	3410.00	100.00%

**Note**

2

**Ytelser til ledende personer**

Er det gitt ytelser til ledende person: Nei

**Ytelser til daglig leder**

<u>Ytelser</u>	<u>Lønn</u>	<u>Pensj.forpl. Andre godtgj.</u>
----------------	-------------	-----------------------------------

**Note**



2

## Ytelser til andre ledende personer

Note

2

## Antall årsverk i regnskapsåret

Virksomheten har hatt følgende antall årsverk:

0.00

Note

4

## Lån og sikkerhetsstillelse til ledende personer og aksjeeiere

Er det gitt lån eller sikkerhetsstillelse til ledende personer: Nei

<u>Sikkerhetsstillelse</u>	<u>Daglig leder</u>	<u>Styrets leder</u>	<u>Andre nærstående</u>
0	0	0	0

Note

2

## Konsern, tilknyttet selskap og datterselskap

### Tilknyttet selskap/datterselskap

<u>Navn og adresse</u>	<u>Eierandel</u>	<u>Stemmeandel</u>	<u>Egenkapital</u>	<u>Resultat</u>
Husfliden Hamar	100.00%	100.00%	476455.00	487959.00



BDO AS  
Parkgata 83  
Postboks 460  
2304 Hamar

## Uavhengig revisors beretning

Til generalforsamlingen i Husfliden Hamar Bunad AS

Uttalelse om revisjonen av årsregnskapet

### Konklusjon

Vi har revidert årsregnskapet til Husfliden Hamar Bunad AS.

Årsregnskapet består av:

- Balanse per 31. desember 2020
- Resultatregnskap for 2020
- Noter til årsregnskapet, herunder et sammendrag av viktige regnskapsprinsipper.

Etter vår mening:

Er årsregnskapet avgitt i samsvar med lov og forskrifter og gir et rettviseende bilde av selskapets finansielle stilling per 31. desember 2020 og av dets resultater for regnskapsåret avsluttet per denne datoen i samsvar med regnskapslovens regler og god regnskapsskikk i Norge.

### Grunnlag for konklusjonen

Vi har gjennomført revisjonen i samsvar med lov, forskrift og god revisjonsskikk i Norge, herunder de internasjonale revisjonsstandardene International Standards on Auditing (ISA-ene). Våre oppgaver og plikter i henhold til disse standardene er beskrevet i Revisors oppgaver og plikter ved revisjon av årsregnskapet. Vi er uavhengige av selskapet slik det kreves i lov og forskrift, og har overholdt våre øvrige etiske forpliktelser i samsvar med disse kravene. Etter vår oppfatning er innhentet revisjonsbevis tilstrekkelig og hensiktsmessig som grunnlag for vår konklusjon.

### Styret og daglig leders ansvar for årsregnskapet

Styret og daglig leder (ledelsen) er ansvarlig for å utarbeide årsregnskapet i samsvar med lov og forskrifter, herunder for at det gir et rettviseende bilde i samsvar med regnskapslovens regler og god regnskapsskikk i Norge. Ledelsen er også ansvarlig for slik internkontroll som den finner nødvendig for å kunne utarbeide et årsregnskap som ikke inneholder vesentlig feilinformasjon, verken som følge av misligheter eller utilsiktede feil.

Ved utarbeidelsen av årsregnskapet må ledelsen ta standpunkt til selskapets evne til fortsatt drift og opplyse om forhold av betydning for fortsatt drift. Forutsetningen om fortsatt drift skal legges til grunn for årsregnskapet så lenge det ikke er sannsynlig at virksomheten vil bli avviklet.

### Revisors oppgaver og plikter ved revisjonen av årsregnskapet

Vårt mål er å oppnå betryggende sikkerhet for at årsregnskapet som helhet ikke inneholder vesentlig feilinformasjon, verken som følge av misligheter eller utilsiktede feil, og å avgi en revisjonsberetning som inneholder vår konklusjon. Betryggende sikkerhet er en høy grad av sikkerhet, men ingen garanti for at en revisjon utført i samsvar med lov, forskrift og god revisjonsskikk i Norge, herunder ISA-ene, alltid vil avdekke vesentlig feilinformasjon som eksisterer. Feilinformasjon kan oppstå som følge av misligheter eller utilsiktede feil. Feilinformasjon blir vurdert som vesentlig dersom den enkeltvis eller samlet med rimelighet kan forventes å påvirke økonomiske beslutninger som brukerne foretar basert på årsregnskapet.



For videre beskrivelse av revisors oppgaver og plikter vises det til:  
<https://revisorforeningen.no/revisjonsberetninger>

#### Uttalelse om andre lovmessige krav

##### Konklusjon om registrering og dokumentasjon

---

Basert på vår revisjon av årsregnskapet som beskrevet ovenfor, og kontrollhandlinger vi har funnet nødvendig i henhold til internasjonal standard for attestasjonsoppdrag (ISAE) 3000 «Attestasjonsoppdrag som ikke er revisjon eller forenklet revisorkontroll av historisk finansiell informasjon», mener vi at ledelsen har oppfylt sin plikt til å sørge for ordentlig og oversiktlig registrering og dokumentasjon av selskapets regnskapsopplysninger i samsvar med lov og god bokføringsskikk i Norge.

BDO AS

Håvard Hammertrø  
statsautorisert revisor  
(elektronisk signert)

Penneo Dokumentnøkkel: YSGEW-7ZLP8-23NUN-2P6AH-A35Z0-A1HPX



# PENNEO

Signaturene i dette dokumentet er juridisk bindende. Dokument signert med "Penneo™ - sikker digital signatur".  
De signerende parter sin identitet er registrert, og er listet nedenfor.

"Med min signatur bekrefter jeg alle datoer og innholdet i dette dokument."

## Håvard Hammertrø

Partner

På vegne av: BDO AS

Serienummer: 9578-5993-4-1585986

IP: 188.95.xxx.xxx

2021-03-26 07:43:26Z



Penneo Dokumentnøkkel: YSGEW-7ZLP8-23NUN-2P6AH-A35Z0-A1HPX

Dokumentet er signert digitalt, med **Penneo.com**. Alle digitale signatur-data i dokumentet er sikret og validert av den datamaskin-utregnede hash-verdien av det opprinnelige dokument. Dokumentet er låst og tids-stemplet med et sertifikat fra en betrodd tredjepart. All kryptografisk bevis er integrert i denne PDF, for fremtidig validering (hvis nødvendig).

### Hvordan bekrefter at dette dokumentet er originalen?

Dokumentet er beskyttet av ett Adobe CDS sertifikat. Når du åpner dokumentet i

Adobe Reader, skal du kunne se at dokumentet er sertifisert av **Penneo e-signature service <penneo@penneo.com>**. Dette garanterer at innholdet i dokumentet ikke har blitt endret.

Det er lett å kontrollere de kryptografiske beviser som er lokalisert inne i dokumentet, med Penneo validator - <https://penneo.com/validate>



# Årsregnskap 2020

## Husfliden Hamar Bunad AS

Resultat  
Balanse  
Noter

Org.nr.: 982 801 559



**Resultatregnskap**  
**Husfliden Hamar Bunad AS**

<b>Driftsinntekter og driftskostnader</b>	<b>Note</b>	<b>2020</b>	<b>2019</b>
Annen driftsinntekt		305 672	373 838
<b>Sum driftsinntekter</b>		<b>305 672</b>	<b>373 838</b>
Lønnskostnad	4	122 595	161 793
Avskrivning	3	6 600	6 600
Annen driftskostnad	4	45 423	47 943
<b>Sum driftskostnader</b>		<b>174 618</b>	<b>216 336</b>
<b>Driftsresultat</b>		<b>131 054</b>	<b>157 501</b>
<b>Finansinntekter og finanskostnader</b>			
Inntekt på investering i annet foretak i samme konsern	2	480 263	262 416
Renteinntekt fra foretak i samme konsern	2	59 020	60 387
Annen renteinntekt		1 456	773
Annen finansinntekt		0	572
Annen rentekostnad		0	42
<b>Resultat av finansposter</b>		<b>540 739</b>	<b>324 106</b>
Ordinært resultat før skattekostnad		671 793	481 607
Skattekostnad på ordinært resultat	9	147 794	105 954
<b>Ordinært resultat</b>		<b>523 999</b>	<b>375 653</b>
<b>Årsresultat</b>	<b>8</b>	<b>523 999</b>	<b>375 653</b>
<b>Overføringer</b>			
Overført til annen egenkapital	8	523 999	375 653
<b>Sum overføringer</b>		<b>523 999</b>	<b>375 653</b>



**Balanse**  
**Husfliden Hamar Bunad AS**

Eiendeler	Note	2020	2019
<b>Anleggsmidler</b>			
<b>Immaterielle eiendeler</b>			
Utsatt skattefordel	9	0	143 918
<b>Sum immaterielle eiendeler</b>		<u>0</u>	<u>143 918</u>
<b>Varige driftsmidler</b>			
Driftsløsøre, inventar o.a. utstyr	3	101 657	108 257
<b>Sum varige driftsmidler</b>		<u>101 657</u>	<u>108 257</u>
<b>Finansielle anleggsmidler</b>			
Investeringer i datterselskap	2	310 100	310 100
Lån til foretak i samme konsern	2	1 194 136	1 195 503
<b>Sum finansielle anleggsmidler</b>		<u>1 504 236</u>	<u>1 505 603</u>
<b>Sum anleggsmidler</b>		<u>1 605 893</u>	<u>1 757 778</u>
<b>Omløpsmidler</b>			
<b>Fordringer</b>			
Kundefordringer		80 873	70 310
Andre kortsiktige fordringer		480 263	262 416
<b>Sum fordringer</b>		<u>561 136</u>	<u>332 726</u>
Bankinnskudd, kontanter o.l.	5	1 350 005	928 937
<b>Sum omløpsmidler</b>		<u>1 911 140</u>	<u>1 261 663</u>
<b>Sum eiendeler</b>		<u>3 517 033</u>	<u>3 019 441</u>



## Balanse

## Husfliden Hamar Bunad AS


Egenkapital og gjeld	Note	2020	2019
<b>Innskutt egenkapital</b>			
Aksjekapital	7, 8	341 000	341 000
Egne aksjer	7, 8	-16 100	-16 100
Overkurs	8	1 434 857	1 434 857
<b>Sum innskutt egenkapital</b>		<b>1 759 757</b>	<b>1 759 757</b>
<b>Opptjent egenkapital</b>			
Annen egenkapital	8	1 653 114	1 129 114
<b>Sum opptjent egenkapital</b>		<b>1 653 114</b>	<b>1 129 114</b>
<b>Sum egenkapital</b>	<b>8</b>	<b>3 412 871</b>	<b>2 888 871</b>
<b>Gjeld</b>			
Utsatt skatt	9	3 876	0
<b>Kortsiktig gjeld</b>			
Leverandørgjeld		8 010	5 063
Skyldig offentlige avgifter	5	22 594	26 924
Annen kortsiktig gjeld		69 683	98 583
<b>Sum kortsiktig gjeld</b>		<b>100 287</b>	<b>130 569</b>
<b>Sum gjeld</b>		<b>104 163</b>	<b>130 569</b>
<b>Sum egenkapital og gjeld</b>		<b>3 517 033</b>	<b>3 019 441</b>

Hamar


Styret i Husfliden Hamar Bunad AS




Amund Kristoffer Kristoffersen  
Styreleder




Sigrud Narmo  
Styremedlem



Sjur Harby  
Styremedlem



Inger Fredhjem Røbsahm  
Styremedlem



Siv-Renate Lillevik  
Styremedlem



Heidi Stuvik  
Daglig leder



## Noter 2020

---

### Regnskapsprinsipper

Årsregnskapet er satt opp i samsvar med regnskapsloven. Det er utarbeidet etter god regnskapsskikk for små foretak.

#### Driftsinntekter og kostnader

Inntektsføring skjer etter opptjeningsprinsippet som normalt vil være leveringstidspunktet for varer og tjenester. Kostnader medtas etter sammenstillingsprinsippet, dvs. at kostnader medtas i samme periode som tilhørende inntekter inntektsføres.

#### Hovedregel for vurdering og klassifisering av eiendeler og gjeld

Eiendeler bestemt til varig eie eller bruk er klassifisert som anleggsmidler. Andre eiendeler er klassifisert som omløpsmidler. Fordringer som skal tilbakebetales innen et år er uansett klassifisert som omløpsmidler. Ved klassifisering av kortsiktig og langsiktig gjeld er analoge kriterier lagt til grunn.

Anleggsmidler vurderes til anskaffelseskost, men nedskrives til virkelig verdi når verdifallet forventes ikke å være forbigående. Anleggsmidler med begrenset økonomisk levetid avskrives planmessig. Langsiktig gjeld balanseføres til nominelt mottatt beløp på etableringstidspunktet.

Omløpsmidler vurderes til laveste av anskaffelseskost og virkelig verdi. Kortsiktig gjeld balanseføres til nominelt mottatt beløp på etableringstidspunktet.

#### Varige driftsmidler

Varige driftsmidler avskrives over forventet økonomisk levetid. Avskrivningene er som hovedregel fordelt lineært over antatt økonomisk levetid.

#### Fordringer

Kundefordringer og andre fordringer oppføres til pålydende etter fradrag for avsetning til forventet tap. Avsetning til tap gjøres på grunnlag av en individuell vurdering av de enkelte fordringene. I tillegg gjøres det for øvrige kundefordringer en uspesifisert avsetning for å dekke antatt tap.

#### Skatt

Skattekostnaden i resultatregnskapet omfatter både periodens betalbare skatt og endring i utsatt skatt. Utsatt skatt er beregnet med 22 % på grunnlag av de midlertidige forskjeller som eksisterer mellom regnskapsmessige og skattemessige verdier, samt ligningsmessig underskudd til fremføring ved utgangen av regnskapsåret. Skatteøkende og skattereduserende midlertidige forskjeller som reverserer eller kan reversere i samme periode er utlignet og nettoført.

### Note 2 Datterselskap

Firma	Anskaffelses- tidspunkt	Eierandel	Forretningskontor	Selskapets egenkapital	Selskapets resultat
Husfliden Hamar AS	27.09.2004	100%	Hamar	476 455	487 959

I posten andre langsiktige fordringer inngår fordring på datterselskap med kr 1 194 136.

Mellomværende er renteberegnet for 2020. Rentesats 5%, kr 59 020.

Selskapet har mottatt konsernbidrag fra datterselskapet på kr 480 263 for 2020



## Noter 2020

### Note 3 Anleggsmidler

	Egenproduserte modeller	Uviklingskostnad rekonstruksjon	Sum
Anskaffelseskost pr. 01.01.20	99 000	42 257	141 257
Anskaffelseskost 31.12.20	99 000	42 257	141 257
Akkumulerte avskrivninger 31.12.20	39 600		39 600
Av- og nedskrivninger pr. 31.12.20	39 600	0	39 600
Bokført verdi 31.12.20	59 400	42 257	101 657
Årets ordinære avskrivninger	6 600		6 600
Økonomisk levetid	15 år		

### Note 4 Lønnskostnader, antall ansatte, godtgjørelser, lån til ansatte m.m.

Lønnskostnader	2020	2019
Lønninger	112 400	141 800
Arbeidsgiveravgift	10 195	19 993
Pensjonskostnader	0	0
Andre ytelser	0	0
Sum	122 595	161 793

Selskapet har ingen ansatte.

Selskapet har ingen ansatte og således ikke pliktig til å ha tjenestepensjonsordning etter lov om obligatorisk tjenestepensjon.

#### Styret

Det er utbetalt kr 108 200 i styrehonorar.

#### Revisor

Kostnadsført revisjonshonorar for 2020 utgjør kr 22 000.  
I tillegg kommer honorar for andre tjenester med kr 7 000.

### Note 5 Bankinnskudd

Innestående midler på skattetrekkskonto (bundne midler) er på kr. 0.

### Note 6 Kausjonsansvar

Selskapet har et kausjonsansvar for datterselskapets gjeld til kredittinstitusjoner på kr 1 700 000.  
Saldoen på dette lånet utgjør kr 306 642 pr 31.12.2020.



## Noter 2020

### Note 7 Aksjonærer

Aksjekapitalen i Husfliden Hamar Bunad AS pr. 31.12 består av:

	Antall	Pålydende	Bokført
Ordinære aksjer	3 410	100,00	341 000
<b>Sum</b>	<b>3 410</b>		<b>341 000</b>

### Eierstruktur

De største aksjonærene i % pr. 31.12 var:

Selskapets største aksjonører er:	Verv:	Ordinære
Stiftelsen Husfliden for Hamar og Hedmarksbygdene		1 174
Alu, Gunnar		193
Busterud, Einar		161
FS Eiendom AS		161
Lund, Helge		161
Kristoffersen, Amund	Styreleder	126
Aalstad, Christian DBO		124
Sva Eie AS		114
HS Eie AS		113
Kasper AS		100
Gravdahl AS		92
Nistov, Eli		71
Alu, Grethe Borchgrevink		52
Haugen, Sigrid Brox		52
Vestues, Bente		48
Narmo, Sigrid	Styremedlem	46
Aalstad, Gunvor		46
Bækkelund, Christine Aalstad		46
Andre		365
<b>Antall aksjer eid av eksterne</b>		<b>3 245</b>
Egne aksjer		165
<b>Totalt antall aksjer</b>		<b>3 410</b>

### Note 8 Egenkapital

	Aksjekapital	Egne aksjer	Overkurs	Annen egenkapital	Sum egenkapital
Pr. 01.01.2020	341 000	-16 100	1 434 857	1 129 114	2 888 871
Årets resultat				523 999	523 999
Pr 31.12.2020	341 000	-16 100	1 434 857	1 653 114	3 412 871



## Noter 2020

### Note 9 Skatt

<b>Årets skattekostnad</b>	<b>2020</b>	<b>2019</b>
Resultatført skatt på ordinært resultat:		
Betalbar skatt	0	0
Endring i utsatt skatt	147 794	105 954
<b>Skattekostnad ordinært resultat</b>	<b>147 794</b>	<b>105 954</b>
Skattepliktig inntekt:		
Ordinært resultat før skatt	671 793	481 607
Permanente forskjeller	0	0
Endring i midlertidige forskjeller	-3 845	-6 457
Anvendelse av fremførbart underskudd	-667 948	-475 150
<b>Skattepliktig inntekt</b>	<b>0</b>	<b>0</b>
Betalbar skatt i balansen:		
Betalbar skatt på årets resultat	-105 658	-57 732
Betalbar skatt på mottatt konsernbidrag	105 658	57 732
<b>Sum betalbar skatt i balansen</b>	<b>0</b>	<b>0</b>

Skatteeffekten av midlertidige forskjeller som har gitt opphav til utsatt skatt og utsatte skattefordeler, spesifisert på typer av midlertidige forskjeller

	<b>2020</b>	<b>2019</b>	<b>Endring</b>
Varige driftsmidler	17 619	13 773	-3 845
<b>Sum</b>	<b>17 619</b>	<b>13 773</b>	<b>-3 845</b>
Akkumulert fremførbart underskudd	0	-667 948	-667 948
<b>Grunnlag for utsatt skatt / skattefordel</b>	<b>17 619</b>	<b>-654 174</b>	<b>-671 793</b>
<b>Utsatt skatt / skattefordel (22 %)</b>	<b>3 876</b>	<b>-143 918</b>	<b>-147 794</b>