



## ÅRSREGNSKAPET FOR REGNSKAPSÅRET 2022 - GENERELL INFORMASJON

### Enheten

Organisasjonsnummer: 915 242 995  
Organisasjonsform: Aksjeselskap  
Foretaksnavn: ROSSING HOLDING AS  
Forretningsadresse: Ekebergveien 207B  
1162 OSLO

### Regnskapsår

Årsregnskapets periode: 01.01.2022 - 31.12.2022

### Konsern

Morselskap i konsern: Nei

### Regnskapsregler

Regler for små foretak benyttet: Ja  
Benyttet ved utarbeidelsen av årsregnskapet til selskapet: Regnskapslovens alminnelige regler

### Årsregnskapet fastsatt av kompetent organ

Bekreftet av representant for selskapet: Jørn Einar Rossing  
Dato for fastsettelse av årsregnskapet: 02.06.2023

### Grunnlag for avgivelse

År 2022: Årsregnskapet er elektronisk innlevert  
År 2021: Tall er hentet fra elektronisk innlevert årsregnskap fra 2022

*Det er ikke krav til at årsregnskapet m.v. som sendes til Regnskapsregisteret er undertegnet. Kontrollen på at dette er utført ligger hos revisor/enhetens øverste organ. Sikkerheten ivaretas ved at innsender har rolle/rettighet for innsending av årsregnskapet via Altinn, og ved at det bekreftes at årsregnskapet er fastsatt av kompetent organ.*

Brønnøysundregistrene, 07.07.2024



## Resultatregnskap

Beløp i: NOK	Note	2022	2021
<b>RESULTATREGNSKAP</b>			
<b>Kostnader</b>			
Lønnskostnad	4		
Annen driftskostnad		12 324	10 470
<b>Sum kostnader</b>		<b>12 324</b>	<b>10 470</b>
<b>Driftsresultat</b>		<b>-12 324</b>	<b>-10 470</b>
<b>Finansinntekter og finanskostnader</b>			
Annen finansinntekt			2 389 333
<b>Sum finansinntekter</b>			<b>2 389 333</b>
Annen rentekostnad		14	105
<b>Sum finanskostnader</b>		<b>14</b>	<b>105</b>
<b>Netto finans</b>		<b>-14</b>	<b>2 389 228</b>
<b>Ordinært resultat før skattekostnad</b>		<b>-12 338</b>	<b>2 378 759</b>
Skattekostnad på resultat	1		13 443
<b>Ordinært resultat etter skattekostnad</b>		<b>-12 338</b>	<b>2 365 316</b>
<b>Årsresultat</b>	3	<b>-12 338</b>	<b>2 365 316</b>
<b>Årsresultat etter minoritetsinteresser</b>		<b>-12 338</b>	<b>2 365 316</b>
<b>Totalresultat</b>		<b>-12 338</b>	<b>2 365 316</b>
<b>Overføringer og disponeringer</b>			
Avsatt til annen egenkapital			2 365 316
Overført fra annen egenkapital		-12 338	
<b>Sum overføringer og disponeringer</b>		<b>-12 338</b>	<b>2 365 316</b>



## Balanse

Beløp i: NOK	Note	2022	2021
<b>BALANSE - EIENDELER</b>			
<b>Anleggsmidler</b>			
<b>Immaterielle eiendeler</b>			
Utsatt skattefordel	1		
<b>Finansielle anleggsmidler</b>			
Investering i datterselskap	2		
Investering i annet foretak i samme konsern	2		
Investeringer i tilknyttet selskap		24 800	24 800
Investeringer i aksjer og andeler		740 949	500 000
<b>Sum finansielle anleggsmidler</b>		<b>765 749</b>	<b>524 800</b>
<b>Sum anleggsmidler</b>		<b>765 749</b>	<b>524 800</b>
<b>Omløpsmidler</b>			
<b>Varer</b>			
<b>Investeringer</b>			
Aksjer og andeler i foretak i samme konsern	2		
Andre finansielle instrumenter		1 358 744	393 824
<b>Sum investeringer</b>		<b>1 358 744</b>	<b>393 824</b>
<b>Bankinnskudd, kontanter og lignende</b>			
Bankinnskudd, kontanter o.l.		182 884	2 414 559
<b>Sum bankinnskudd, kontanter og lignende</b>		<b>182 884</b>	<b>2 414 559</b>
<b>Sum omløpsmidler</b>		<b>1 541 628</b>	<b>2 808 383</b>
<b>SUM EIENDELER</b>		<b>2 307 377</b>	<b>3 333 183</b>
<b>BALANSE - EGENKAPITAL OG GJELD</b>			
<b>Egenkapital</b>			
<b>Innskutt egenkapital</b>			
Aksjekapital		30 000	30 000



### Balanse

<b>Beløp i: NOK</b>	<b>Note</b>	<b>2022</b>	<b>2021</b>
<b>Sum innskutt egenkapital</b>		<b>30 000</b>	<b>30 000</b>
<b>Opptjent egenkapital</b>			
Annen egenkapital		2 275 964	3 248 301
<b>Sum opptjent egenkapital</b>		<b>2 275 964</b>	<b>3 248 301</b>
<b>Sum egenkapital</b>	3	<b>2 305 964</b>	<b>3 278 301</b>
<b>Gjeld</b>			
<b>Langsiktig gjeld</b>			
Utsatt skatt	1		
<b>Annen langsiktig gjeld</b>			
<b>Sum langsiktig gjeld</b>		<b>0</b>	<b>0</b>
<b>Kortsiktig gjeld</b>			
Betalbar skatt	1		13 443
Annen kortsiktig gjeld		1 413	41 439
<b>Sum kortsiktig gjeld</b>		<b>1 413</b>	<b>54 882</b>
<b>Sum gjeld</b>		<b>1 413</b>	<b>54 882</b>
<b>SUM EGENKAPITAL OG GJELD</b>		<b>2 307 377</b>	<b>3 333 183</b>



## Brønnøysundregistrene

### ÅRSREGNSKAP FOR REGNSKAPSÅRET 2022 - GENERELL INFORMASJON

Journalnummer: 2023 469956

#### Enheten

Organisasjonsnummer: 915 242 995  
Organisasjonsform: Aksjeselskap  
Foretaksnavn: ROSSING HOLDING AS  
Forretningsadresse: Ekebergveien 207B  
1162 OSLO

#### Regnskapsår

Årsregnskapets periode: 01.01.2022 - 31.12.2022

#### Konsern

Morselskap i konsern: Nei

#### Regnskapsregler

Regler for små foretak benyttet: Ja  
Benyttet ved utarbeidelsen av  
årsregnskapet til selskapet: Regnskapslovens alminnelige regler

#### Årsregnskapet fastsatt av kompetent organ

Bekreftet av representant for selskapet: Jørn Einar Rossing  
Dato for fastsettelse av årsregnskapet: 02.06.2023

#### Revisjon

Selskapet har besluttet at årsregnskapet  
ikke skal revideres: Ja  
Årsregnskapet er utarbeidet av ekstern  
autorisert regnskapsfører: Ja  
Ekstern autorisert regnskapsfører har i  
løpet av regnskapsåret bistått ved den  
løpende regnskapsføringen eller utført  
andre tjenester for selskapet enn å  
utarbeide årsregnskapet: Ja

#### Grunnlag for avgivelse

År 2022: Årsregnskap er elektronisk innlevert.  
År 2021: Tall er hentet fra elektronisk innlevert årsregnskap fra 2022.

*Det er ikke krav til at årsregnskapet m.v. som sendes til Regnskapsregisteret er undertegnet. Kontrollen på at dette er utført ligger hos revisor/enhetens øverste organ. Sikkerheten ivaretas ved at innsender har rolle/rettighet for innsending av årsregnskapet via Altinn, og ved at det bekreftes at årsregnskapet er fastsatt av kompetent organ.*

Brønnøysundregistrene, 07.06.2023

---

Brønnøysundregistrene  
Postadresse: Postboks 900, 8910 Brønnøysund  
Telefon: 75 00 75 00  
E-post: firmapost@brreg.no Internett: www.brreg.no  
Organisasjonsnummer: 974 760 673



Organisasjonsnr: 915 242 995  
ROSSING HOLDING AS

## RESULTATREGNSKAP

<b>Beløp i: NOK</b>	<b>Note</b>	<b>2022</b>	<b>2021</b>
<b>RESULTATREGNSKAP</b>			
<b>Kostnader</b>			
Lønnskostnad	4		
Annen driftskostnad		12 324	10 470
<b>Sum kostnader</b>		<b>12 324</b>	<b>10 470</b>
<b>Driftsresultat</b>		<b>-12 324</b>	<b>-10 470</b>
<b>Finansinntekter og finanskostnader</b>			
Annen finansinntekt			2 389 333
<b>Sum finansinntekter</b>			<b>2 389 333</b>
Annen rentekostnad		14	105
<b>Sum finanskostnader</b>		<b>14</b>	<b>105</b>
<b>Netto finans</b>		<b>-14</b>	<b>2 389 228</b>
<b>Ordinært resultat før skattekostnad</b>		<b>-12 338</b>	<b>2 378 759</b>
Skattekostnad på resultat	1		13 443
<b>Ordinært resultat etter skattekostnad</b>		<b>-12 338</b>	<b>2 365 316</b>
<b>Årsresultat</b>	3	<b>-12 338</b>	<b>2 365 316</b>
<b>Årsresultat etter minoritetsinteresser</b>		<b>-12 338</b>	<b>2 365 316</b>
<b>Totalresultat</b>		<b>-12 338</b>	<b>2 365 316</b>
<b>Overføringer og disponeringer</b>			
Avsatt til annen egenkapital			2 365 316
Overført fra annen egenkapital		-12 338	
<b>Sum overføringer og disponeringer</b>		<b>-12 338</b>	<b>2 365 316</b>



Organisasjonsnr: 915 242 995  
ROSSING HOLDING AS

## BALANSE

**Beløp i: NOK** **Note** **2022** **2021**

### BALANSE - EIENDELER

#### Anleggsmidler

##### Immaterielle eiendeler

Utsatt skattefordel 1

##### Finansielle anleggsmidler

Investering i datterselskap 2

Investering i annet

foretak i samme konsern 2

Investeringer i 24 800 24 800

tilknyttet selskap 740 949 500 000

Investeringer i aksjer og 740 949 500 000

andeler 740 949 500 000

**Sum finansielle 765 749 524 800**

**anleggsmidler 765 749 524 800**

**Sum anleggsmidler 765 749 524 800**

#### Omløpsmidler

##### Varer

##### Investeringer

Aksjer og andeler i 2

foretak i samme konsern 2

Andre finansielle 1 358 744 393 824

instrumenter 1 358 744 393 824

**Sum investeringer 1 358 744 393 824**

##### Bankinnskudd, kontanter

##### og lignende

Bankinnskudd, kontanter o. 182 884 2 414 559

l. 182 884 2 414 559

**Sum bankinnskudd, 182 884 2 414 559**

**kontanter og lignende 182 884 2 414 559**

**Sum omløpsmidler 1 541 628 2 808 383**

**SUM EIENDELER 2 307 377 3 333 183**

### BALANSE - EGENKAPITAL OG

### GJELD

#### Egenkapital

##### Innskutt egenkapital

Aksjekapital 30 000 30 000

**Sum innskutt egenkapital 30 000 30 000**

##### Opptjent egenkapital



Annen egenkapital		2 275 964	3 248 301
<b>Sum opptjent egenkapital</b>		<b>2 275 964</b>	<b>3 248 301</b>
<b>Sum egenkapital</b>	<b>3</b>	<b>2 305 964</b>	<b>3 278 301</b>
<b>Gjeld</b>			
<b>Langsiktig gjeld</b>			
Utsatt skatt	1		
<b>Annen langsiktig gjeld</b>			
<b>Sum langsiktig gjeld</b>		<b>0</b>	<b>0</b>
<b>Kortsiktig gjeld</b>			
Betalbar skatt	1		13 443
Annen kortsiktig gjeld		1 413	41 439
<b>Sum kortsiktig gjeld</b>		<b>1 413</b>	<b>54 882</b>
<b>Sum gjeld</b>		<b>1 413</b>	<b>54 882</b>
<b>SUM EGENKAPITAL OG GJELD</b>		<b>2 307 377</b>	<b>3 333 183</b>



Organisasjonsnr: 915 242 995  
ROSSING HOLDING AS

NOTEOPPLYSNINGER - SELSKAP - alle poster oppgitt i hele tall

## Note

Antall årsverk i regnskapsåret  
0.00

<u>Sum</u>	<u>Beløp</u>
<u>Balanseført verdi 31.12.</u>	<u>Varige driftsmidler Immaterielle eiend.</u>

## Konsernregnskap

Morselskapet sitt navn

Forretningskontor for morselskapet

## Begrunnelse for at datterselskap er utelatt fra konsolideringen

<u>Samlet beløp - tilknyttet selskap</u>	<u>Årets</u>	<u>Fjorårets</u>
--	--------------	------------------

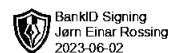
<u>Samlet beløp - foretak i samme konsern</u>	<u>Årets</u>	<u>Fjorårets</u>
---	--------------	------------------

<u>Samlet beløp - foretak i samme konsern</u>	<u>Årets</u>	<u>Fjorårets</u>
---	--------------	------------------

<u>Samlet beløp - felles kontrollert virksomhet</u>	<u>Årets</u>	<u>Fjorårets</u>
---	--------------	------------------

<u>Pantstillelse</u>	<u>Beløp</u>
----------------------	--------------

<u>Beholdning av egne aksjer</u>	<u>Antall</u>	<u>Pålydende</u>	<u>Andel av aksjek.</u>
----------------------------------	---------------	------------------	-------------------------

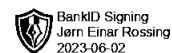


# Årsregnskap 2022

## Rossing Holding AS

Resultatregnskap  
Balanse  
Noter til regnskapet

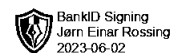
Org.nr.: 915 242 995



## Resultatregnskap

Rossing Holding AS

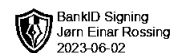
Driftsinntekter og driftskostnader	Note	2022	2021
Annen driftskostnad		12 324	10 470
<b>Sum driftskostnader</b>		<b>12 324</b>	<b>10 470</b>
<b>Driftsresultat</b>		<b>-12 324</b>	<b>-10 470</b>
<b>Finansinntekter og finanskostnader</b>			
Annen finansinntekt		0	2 389 333
Annen rentekostnad		14	105
<b>Resultat av finansposter</b>		<b>-14</b>	<b>2 389 228</b>
Resultat før skattekostnad		-12 338	2 378 759
Skattekostnad på resultat	1	0	13 443
<b>Resultat</b>		<b>-12 338</b>	<b>2 365 316</b>
<b>Årsresultat</b>	<b>3</b>	<b>-12 338</b>	<b>2 365 316</b>
<b>Overføringer</b>			
Avsatt til annen egenkapital		0	2 365 316
Overført fra annen egenkapital		12 338	0
<b>Sum overføringer</b>		<b>-12 338</b>	<b>2 365 316</b>



## Balanse

Rossing Holding AS

Eiendeler	Note	2022	2021
<b>Finansielle anleggsmidler</b>			
Investeringer i tilknyttet selskap		24 800	24 800
Investeringer i aksjer og andeler		740 949	500 000
<b>Sum finansielle anleggsmidler</b>		<b>765 749</b>	<b>524 800</b>
<b>Sum anleggsmidler</b>		<b>765 749</b>	<b>524 800</b>
<b>Omløpsmidler</b>			
Andre finansielle instrumenter		1 358 744	393 824
<b>Sum investeringer</b>		<b>1 358 744</b>	<b>393 824</b>
Bankinnskudd, kontanter o.l.		182 884	2 414 559
<b>Sum omløpsmidler</b>		<b>1 541 628</b>	<b>2 808 383</b>
<b>Sum eiendeler</b>		<b>2 307 377</b>	<b>3 333 183</b>



## Balanse

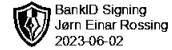
Rossing Holding AS

	Note	2022	2021
<b>Egenkapital og gjeld</b>			
<b>Innskutt egenkapital</b>			
Aksjekapital		30 000	30 000
<b>Sum innskutt egenkapital</b>		<b>30 000</b>	<b>30 000</b>
<b>Opptjent egenkapital</b>			
Annen egenkapital		2 275 964	3 248 301
<b>Sum opptjent egenkapital</b>		<b>2 275 964</b>	<b>3 248 301</b>
<b>Sum egenkapital</b>	<b>3</b>	<b>2 305 964</b>	<b>3 278 301</b>
<b>Gjeld</b>			
<b>Kortsiktig gjeld</b>			
Betalbar skatt	1	0	13 443
Annen kortsiktig gjeld		1 413	41 439
<b>Sum kortsiktig gjeld</b>		<b>1 413</b>	<b>54 882</b>
<b>Sum gjeld</b>		<b>1 413</b>	<b>54 882</b>
<b>Sum egenkapital og gjeld</b>		<b>2 307 377</b>	<b>3 333 183</b>

02.06.2023

Styret i Rossing Holding AS

\_\_\_\_\_  
Jørn Einar Rossing  
styreleder



## Regnskapsprinsipper

Årsregnskapet er satt opp i samsvar med regnskapsloven og NRS 8 - God regnskapsskikk for små foretak.

### Skatt

Skattekostnaden i resultatregnskapet omfatter både periodens betalbare skatt og endring i utsatt skatt. Utsatt skatt er beregnet med 22 % på grunnlag av de midlertidige forskjeller som eksisterer mellom regnskapsmessige og skattemessige verdier, samt ligningsmessig underskudd til fremføring ved utgangen av regnskapsåret. Skatteøkende og skattereduserende midlertidige forskjeller som reverserer eller kan reverseres i samme periode er utlignet og nettoført.

### Klassifisering og vurdering av anleggsmidler

Anleggsmidler omfatter eiendeler bestemt til varig eie og bruk. Anleggsmidler er vurdert til anskaffelseskost. Varige driftsmidler balanseføres og avskrives over driftsmidlets økonomiske levetid. Avskrivningsperioden for fast eiendom anskaffet etter 2009 er dekomponert i en del som gjelder råbygget og en del som gjelder faste tekniske installasjoner. Varige driftsmidler nedskrives til gjenvinnbart beløp ved verdifall som forventes ikke å være forbigående. Gjenvinnbart beløp er det høyeste av netto salgsverdi og verdi i bruk. Verdi i bruk er nåverdi av fremtidige kontantstrømmer knyttet til eiendelen. Nedskrivningen reverseres når grunnlaget for nedskrivningen ikke lenger er til stede.

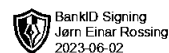
### Klassifisering og vurdering av omløpsmidler

Omløpsmidler og kortsiktig gjeld omfatter normalt poster som forfaller til betaling innen ett år etter balansedagen, samt poster som knytter seg til varekretsløpet. Omløpsmidler vurderes til laveste verdi av anskaffelseskost og virkelig verdi.

### Aksjer i datterselskap / Tilknyttet selskap

Datterselskap vurderes etter kostmetoden i selskapsregnskapet. Investeringen er vurdert til anskaffelseskost for aksjene med mindre nedskrivning har vært nødvendig. Det er foretatt nedskrivning til virkelig verdi når verdifall skyldes årsaker som ikke kan forventes å være forbigående og det må anses nødvendig etter god regnskapsskikk. Nedskrivninger er reversert når grunnlaget for nedskrivning ikke lenger er til stede.

Utbytte, konsernbidrag og andre utdelinger fra datterselskap og tilknyttet selskap er inntektsført samme år som det er avsatt i givers regnskap. Overstiger utbytte / konsernbidraget andelen av opptjent resultat etter anskaffelsestidspunktet, representerer den overskytende del tilbakebetaling av investert kapital, og utdelingene er fratrukket investeringens verdi i balansen til morselskapet.



## Note 1 Skatt

	2022	2021
<b>Årets skattekostnad</b>		
Resultatført skatt på ordinært resultat:		
Betalbar skatt	0	13 443
Endring i utsatt skattefordel	0	0
<b>Skattekostnad ordinært resultat</b>	<b>0</b>	<b>13 443</b>
Skattepliktig inntekt:		
Resultat før skatt	-12 338	2 378 759
Permanente forskjeller	14	-2 317 653
<b>Skattepliktig inntekt</b>	<b>-12 324</b>	<b>61 105</b>
Betalbar skatt i balansen:		
Betalbar skatt på årets resultat	0	13 443
<b>Sum betalbar skatt i balansen</b>	<b>0</b>	<b>13 443</b>

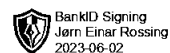
Skatteeffekten av midlertidige forskjeller og underskudd til fremføring som har gitt opphav til utsatt skatt og utsatte skattefordeler, spesifisert på typer av midlertidige forskjeller

	2022	2021	Endring
Akkumulert fremførbart underskudd	-12 324	0	12 324
Inngår ikke i beregningen av utsatt skatt	12 324	0	-12 324
<b>Utsatt skattefordel (22 %)</b>	<b>0</b>	<b>0</b>	<b>0</b>

I henhold til God regnskapsskikk for små foretak balanseføres ikke utsatt skattefordel.

## Note 2 Datterselskap, TS og FKV

	Kontor- kommune	Eier- andel	Egenkapital	Resultat
<b>DS/FKV/TS</b>				
Assento AS	Oslo	26,0 %	2 591 076	-159 026
Loyalty Consulting AS	Oslo	29,0 %	49 638	-35 903
Loyalty Customer Service AS	Oslo	28,0 %	13 259 110	8 706 849
Spike Venture AS	Oslo	11,3 %	6 418 928	-269 311
<b>Sum</b>			<b>22 318 752</b>	<b>8 242 609</b>
<b>Sum verdipapirer</b>			<b>22 318 752</b>	<b>8 242 609</b>



## Note 3 Egenkapital

	Aksjekapital	Annen Innskutt egenkapital	Annen egenkapital	Sum egenkapital
Pr. 31.12.2021	30 000	0	3 248 301	3 278 301
Årets resultat	0	0	-12 338	-12 338
Tilleggsutbytte	0	-960 000	0	-960 000
<b>Pr 31.12.2022</b>	<b>30 000</b>	<b>-960 000</b>	<b>3 235 964</b>	<b>2 305 964</b>

## Note 4 Lønnskostnader

Rossing Holding AS har ikke hatt lønns- eller personalkostnader i 2022, og det foreligger heller ingen slike forpliktelser.