



ÅRSREGNSKAPET FOR REGNSKAPSÅRET 2022 - GENERELL INFORMASJON

Enheten

Organisasjonsnummer: 970 916 482
Organisasjonsform: Stiftelse
Foretaksnavn: RYFYLKEMUSEET
Forretningsadresse: Nordenden 14
4230 SAND

Regnskapsår

Årsregnskapets periode: 01.01.2022 - 31.12.2022

Konsern

Morselskap i konsern: Nei

Regnskapsregler

Regler for små foretak benyttet: Ja
Benyttet ved utarbeidelsen av årsregnskapet til selskapet: Regnskapslovens alminnelige regler

Årsregnskapet fastsatt av kompetent organ

Bekreftet av representant for selskapet: styreleier
Dato for fastsettelse av årsregnskapet: 23.02.2023

Grunnlag for avgivelse

År 2022: Årsregnskapet er elektronisk innlevert
År 2021: Tall er hentet fra elektronisk innlevert årsregnskap fra 2022

Det er ikke krav til at årsregnskapet m.v. som sendes til Regnskapsregisteret er undertegnet. Kontrollen på at dette er utført ligger hos revisor/enhetens øverste organ. Sikkerheten ivaretas ved at innsender har rolle/rettighet for innsending av årsregnskapet via Altinn, og ved at det bekreftes at årsregnskapet er fastsatt av kompetent organ.

Brønnøysundregistrene, 19.03.2024



Resultatregnskap

Beløp i: NOK	Note	2022	2021
RESULTATREKNESKAP			
Inntekter			
Salsinntekt		821 388	1 551 883
Billettinntekter		118 526	60 980
Driftstilskott	1	14 205 040	13 782 770
Inntektsført frå bundne middel	13	2 235 963	753 169
Andre driftsinntekter		267 477	229 891
Sum inntekter		17 648 394	16 378 693
Kostnader			
Varekostnad		383 886	234 295
Lønnskostnad	2	10 648 369	9 459 426
Avskrivning av varige driftsmiddel	5	473 165	434 316
Samlinger		91 728	51 837
Utstillinger, publikasjonar og arrangement		450 842	497 649
Drift og vedlikehald bygningar og anlegg		1 597 552	1 289 955
Administrasjon og kontorutgifter	2	871 111	814 027
Reise og transport		418 022	323 590
Andre tiltak		2 514 568	932 843
Annan driftskostnadar	3	421 645	448 586
Sum kostnader		17 870 888	14 486 524
Driftsresultat		-222 494	1 892 169
Finansinntekter og finanskostnader			
Renteinntekt frå føretak i same konsern		77 781	34 616
Sum finansinntekter		77 781	34 616
Rentekostnad til føretak i same konsern			208
Sum finanskostnader			208
Netto finans		77 781	34 408
Ordinært resultat før skattekostnad		-144 713	1 926 577
Ordinært resultat etter skattekostnad		-144 713	1 926 577



Resultatregnskap

Beløp i: NOK	Note	2022	2021
Årsresultat		-144 713	1 926 577



Balanse

Beløp i: NOK	Note	2022	2021
BALANSE - EIGEDELAR			
Anleggsmiddel			
Immaterielle egedelar			
Varige driftsmiddel			
Historiske bygningar	4	0	0
Andre bygningar	5	2 147 810	1 477 973
Driftslausøyre, inventar, bilar og kontormaskinar	5	1 166 369	788 822
Sum varige driftsmiddel		3 314 179	2 266 795
Finansielle anleggsmiddel			
Investeringar i aksjar og andelar	7	449 411	429 551
Overfinansierte pensjonsforpliktingar	6	1 442 929	1 015 615
Sum finansielle anleggsmiddel		1 892 340	1 445 166
Sum anleggsmiddel		5 206 519	3 711 961
Omløpsmiddel			
Varer			
Varer	8	188 161	115 078
Sum varer		188 161	115 078
Krav			
Kundefordringar	9	196 469	636 732
Andre fordringar	10	6 186 084	3 331 790
Sum krav		6 382 553	3 968 522
Bankinnskot, kontantar og liknande			
Bankinnskot, kontantar og liknande	11	9 891 305	12 574 317
Sum bankinnskot, kontantar og liknande		9 891 305	12 574 317
Sum omløpsmiddel		16 462 019	16 657 917
SUM EIGEDELAR		21 668 538	20 369 878



Balanse

Beløp i: NOK	Note	2022	2021
BALANSE - EIGENKAPITAL OG GJELD			
Eigenkapital			
Innskoten eigenkapital			
Grunnkapital	12	200 000	200 000
Sum innskoten eigenkapital		200 000	200 000
Opptent eigenkapital			
Annan eigenkapital med sjølvpålagte restriksjonar	12	6 637 873	6 673 873
Annan eigenkapital utan restriksjonar	12	5 149 241	5 257 955
Sum opptent eigenkapital		11 787 114	11 931 828
Sum eigenkapital		11 987 114	12 131 828
Sum langsiktig gjeld		0	0
Kortsiktig gjeld			
Leverandørgjeld		551 347	792 173
Skuldige offentlige avgifter		682 131	601 476
Avvsetting bundne midlar	13	7 052 087	5 582 295
Annan kortsiktig gjeld		1 395 859	1 262 107
Sum kortsiktig gjeld		9 681 424	8 238 051
Sum gjeld		9 681 424	8 238 051
SUM EIGENKAPITAL OG GJELD		21 668 538	20 369 879



Brønnøysundregistrene

ÅRSREGNSKAP FOR REGNSKAPSÅRET 2022 - GENERELL INFORMASJON

Journalnummer: 2023 353253

Enheten

Organisasjonsnummer: 970 916 482
Organisasjonsform: Stiftelse
Foretaksnavn: RYFYLKEMUSEET
Forretningsadresse: Nordenden 14
4230 SAND

Regnskapsår

Årsregnskapets periode: 01.01.2022 - 31.12.2022

Konsern

Morselskap i konsern: Nei

Regnskapsregler

Regler for små foretak benyttet: Ja
Benyttet ved utarbeidelsen av
årsregnskapet til selskapet: Regnskapslovens alminnelige regler

Årsregnskapet fastsatt av kompetent organ

Bekreftet av representant for selskapet: styreleier
Dato for fastsettelse av årsregnskapet: 23.02.2023

Grunnlag for avgivelse

År 2022: Årsregnskap er elektronisk innlevert.
År 2021: Tall er hentet fra elektronisk innlevert årsregnskap fra 2022.

Det er ikke krav til at årsregnskapet m.v. som sendes til Regnskapsregisteret er undertegnet. Kontrollen på at dette er utført ligger hos revisor/enhetens øverste organ. Sikkerheten ivaretas ved at innsender har rolle/rettighet for innsending av årsregnskapet via Altinn, og ved at det bekreftes at årsregnskapet er fastsatt av kompetent organ.

Brønnøysundregistrene, 17.04.2023



Organisasjonsnr: 970 916 482
RYFYLKEMUSEET

RESULTATREGNSKAP

Beløp i: NOK	Note	2022	2021
RESULTATREKNESKAP			
Inntekter			
Salsinntekt		821 388	1 551 883
Billettinntekter		118 526	60 980
Driftstilskott	1	14 205 040	13 782 770
Inntektsført frå bundne middel	13	2 235 963	753 169
Andre driftsinntekter		267 477	229 891
Sum inntekter		17 648 394	16 378 693
Kostnader			
Varekostnad		383 886	234 295
Lønnskostnad	2	10 648 369	9 459 426
Avskrivning av varige driftsmiddel	5	473 165	434 316
Samlingar		91 728	51 837
Utstillingar, publikasjonar og arrangement		450 842	497 649
Drift og vedlikehald bygningar og anlegg		1 597 552	1 289 955
Administrasjon og kontorutgifter	2	871 111	814 027
Reise og transport		418 022	323 590
Andre tiltak		2 514 568	932 843
Annan driftskostnader	3	421 645	448 586
Sum kostnader		17 870 888	14 486 524
Driftsresultat		-222 494	1 892 169
Finansinntekter og finanskostnader			
Renteinntekt frå føretak i same konsern		77 781	34 616
Sum finansinntekter		77 781	34 616
Rentekostnad til føretak i same konsern			208
Sum finanskostnader			208
Netto finans		77 781	34 408
Ordinært resultat før skattekostnad		-144 713	1 926 577
Ordinært resultat etter skattekostnad		-144 713	1 926 577
Årsresultat		-144 713	1 926 577



Organisasjonsnr: 970 916 482
RYFYLKEMUSEET

BALANSE

Beløp i: NOK

Note	2022	2021
------	------	------

BALANSE - EIGEDELAR

Anleggsmiddel

Immaterielle egedelar

Varige driftsmiddel

Historiske bygningar	4	0	0
Andre bygningar	5	2 147 810	1 477 973
Driftslausøyre, inventar, bilar og kontormaskinar	5	1 166 369	788 822
Sum varige driftsmiddel		3 314 179	2 266 795

Finansielle anleggsmiddel

Investeringar i aksjar og andelar	7	449 411	429 551
Overfinansierte pensjonsforpliktingar	6	1 442 929	1 015 615
Sum finansielle anleggsmiddel		1 892 340	1 445 166

Sum anleggsmiddel

	5 206 519	3 711 961
--	------------------	------------------

Omløpsmiddel

Varer

Varer	8	188 161	115 078
Sum varer		188 161	115 078

Krav

Kundefordringar	9	196 469	636 732
Andre fordringar	10	6 186 084	3 331 790
Sum krav		6 382 553	3 968 522

Bankinnskot, kontantar og liknande

Bankinnskot, kontantar og liknande	11	9 891 305	12 574 317
Sum bankinnskot, kontantar og liknande		9 891 305	12 574 317

Sum omløpsmiddel

	16 462 019	16 657 917
--	-------------------	-------------------

SUM EIGEDELAR

	21 668 538	20 369 878
--	-------------------	-------------------

BALANSE - EIGENKAPITAL OG GJELD

Eigenkapital

Innskoten eigenkapital

Grunnkapital	12	200 000	200 000
--------------	----	---------	---------



Sum innskoten egenkapital		200 000	200 000
Opptent egenkapital			
Annan egenkapital med sjølvpålagte restriksjonar	12	6 637 873	6 673 873
Annan egenkapital utan restriksjonar	12	5 149 241	5 257 955
Sum opptent egenkapital		11 787 114	11 931 828
Sum egenkapital		11 987 114	12 131 828
Sum langsiktig gjeld		0	0
Kortsiktig gjeld			
Leverandørgjeld		551 347	792 173
Skuldige offentlige avgifter		682 131	601 476
Avvsetting bundne midlar	13	7 052 087	5 582 295
Annan kortsiktig gjeld		1 395 859	1 262 107
Sum kortsiktig gjeld		9 681 424	8 238 051
Sum gjeld		9 681 424	8 238 051
SUM EIGENKAPITAL OG GJELD		21 668 538	20 369 879



Organisasjonsnr: 970 916 482
RYFYLKEMUSEET

NOTEOPPLYSNINGER - SELSKAP - alle poster oppgitt i hele tall

Note
2

Tal på årsverk i regnskapsåret
15.90

Note
2

Spesifisering av resultatregnskapen

Lønnskostnader

Lønn	Årets	Fjorårets
	8163961.00	7845869.00
Folketrygdavgift	Årets	Fjorårets
	1066215.00	1037386.00
Pensjonskostnader	Årets	Fjorårets
	1033690.00	258181.00
Andre ytingar	Årets	Fjorårets
	384504.00	317990.00
Sum lønnskostnader	Årets	Fjorårets
	10648369.00	9459426.00

Note

Ekstraordinære inntekter og kostnader

Sum	Beløp
-----	-------

Note
5

Varige driftsmiddel og immaterielle egedelar

Anskaffingskost 01.01.	Varige driftsmiddel	Immaterielle eged.
	30436685.00	
Tilgang i året	Varige driftsmiddel	Immaterielle eged.



1520549.00

Avgang i året Varige driftsmiddel Immaterielle eigned.
-217279.00

Anskaffingskost 31.12. Varige driftsmiddel Immaterielle eigned.
6775166.00

Samla av-/nedskriv. Varige driftsmiddel Immaterielle eigned.
473165.00

Balanseført verdi 31.12. Varige driftsmiddel Immaterielle eigned.

Anskaffingskost - balanseførte lånekostnader, eigentilvirka anleggsmiddel

Goodwill spesifisert for kvar enkelt verksemdkjøp

Avskrivingsplan for goodwill som er lenger enn fem år - begrunning

Meir om varige driftsmiddel/immaterielle eignedelar

Konsernrekneskap

Morselskapet sitt namn

Forretningskontor for morselskapet

Grunn til at dotterselskap ikkje er tatt med i konsolideringa

Samla beløp - tilknytt selskap Årets Fjorårets

Samla beløp - føretak i samme konsern Årets Fjorårets

Samla beløp - føretak i samme konsern Årets Fjorårets

Samla beløp - felles kontrollert verksemd Årets Fjorårets

Pantstillingar Beløp

Behaldning av egne aksjar Tal på aksjar Pålydande Andel av aksjek.



Til styret i Ryfylkemuseet

Uavhengig revisors beretning

Uttalelse om revisjonen av årsregnskapet

Konklusjon

Vi har revidert årsregnskapet for Ryfylkemuseet som viser et underskudd på kr 144 713. Årsregnskapet består av balanse per 31. desember 2022, resultatregnskap for regnskapsåret avsluttet per denne datoen og noter til årsregnskapet, herunder et sammendrag av viktige regnskapsprinsipper.

Etter vår mening

- oppfyller årsregnskapet gjeldende lovkrav, og
- gir årsregnskapet et rettviseende bilde av stiftelsens finansielle stilling per 31. desember 2022 og av dets resultater for regnskapsåret avsluttet per denne datoen i samsvar med regnskapslovens regler og god regnskapsskikk i Norge.

Grunnlag for konklusjonen

Vi har gjennomført revisjonen i samsvar med International Standards on Auditing (ISA-ene). Våre oppgaver og plikter i henhold til disse standardene er beskrevet nedenfor under Revisors oppgaver og plikter ved revisjonen av årsregnskapet. Vi er uavhengige av stiftelsen i samsvar med kravene i relevante lover og forskrifter i Norge og International Code of Ethics for Professional Accountants (inkludert internasjonale uavhengighetsstandarder) utstedt av International Ethics Standards Board for Accountants (IESBA-reglene), og Vi har overholdt våre øvrige etiske forpliktelser i samsvar med disse kravene. Innhentet revisjonsbevis er etter vår vurdering tilstrekkelig og hensiktsmessig som grunnlag for vår konklusjon.

Øvrig informasjon

Styret og direktør (ledelsen) er ansvarlige for øvrig informasjon som er publisert sammen med årsregnskapet. Øvrig informasjon omfatter informasjon i årsrapporten. Vår konklusjon om årsregnskapet ovenfor dekker ikke øvrig informasjon.

I forbindelse med revisjonen av årsregnskapet er det vår oppgave å lese øvrig informasjon. Formålet er å vurdere hvorvidt det foreligger vesentlig inkonsistens mellom den øvrige informasjonen og årsregnskapet og den kunnskap vi har opparbeidet oss under revisjonen av årsregnskapet, eller hvorvidt øvrig informasjon fremstår som vesentlig feil. Vi har plikt til å rapportere dersom øvrig informasjon fremstår som vesentlig feil. Vi har ingenting å rapportere i så henseende.

Ledelsens ansvar for årsregnskapet

Ledelsen er ansvarlig for å utarbeide årsregnskapet og for at det gir et rettviseende bilde i samsvar med regnskapslovens regler og god regnskapsskikk i Norge. Ledelsen er også ansvarlig for slik intern kontroll som



Rev.nr./Org.nr. 997 726 316 MVA
Kremarveien 3, 5750 Odda
Telefon: 53 64 32 24
post@ullensvangrevisjon.no,
www.ullensvangrevisjon.no

den finner nødvendig for å kunne utarbeide et årsregnskap som ikke inneholder vesentlig feilinformasjon, verken som følge av misligheter eller utilsiktede feil.

Ved utarbeidelsen av årsregnskapet må ledelsen ta standpunkt til stiftelsens evne til fortsatt drift og opplyse om forhold av betydning for fortsatt drift. Forutsetningen om fortsatt drift skal legges til grunn for årsregnskapet så lenge det ikke er sannsynlig at virksomheten vil bli avviklet.

Revisors oppgaver og plikter ved revisjonen av årsregnskapet

Vårt mål er å oppnå betryggende sikkerhet for at årsregnskapet som helhet ikke inneholder vesentlig feilinformasjon, verken som følge av misligheter eller utilsiktede feil, og å avgi en revisjonsberetning som inneholder vår konklusjon. Betryggende sikkerhet er en høy grad av sikkerhet, men ingen garanti for at en revisjon utført i samsvar med ISA-ene, alltid vil avdekke vesentlig feilinformasjon. Feilinformasjon kan oppstå som følge av misligheter eller utilsiktede feil. Feilinformasjon er å anse som vesentlig dersom den enkeltvis eller samlet med rimelighet kan forventes å påvirke de økonomiske beslutningene som brukerne foretar på grunnlag av årsregnskapet.


For videre beskrivelse av revisors oppgaver og plikter vises det til <https://revisorforeningen.no/revisjonsberetninger>.

Uttalelse om øvrige lovmessige krav

Konklusjon om forvaltning

Basert på vår revisjon av årsregnskapet som beskrevet ovenfor, og kontrollhandlinger vi har funnet nødvendige i henhold til internasjonal standard for attestasjonsoppdrag (ISAE) 3000, mener vi stiftelsen er forvaltet i samsvar med lov, stiftelsens formål og vedtektene for øvrig.

Odda, 23. februar 2023
Ullensvang Revisjon AS



Nils Magnus Berge
Statsautorisert revisor



Årsregnskap

RYFYLKEMUSEET

2022



RYFYLKEMUSEET

Resultatrekneskap 2022

DRIFTSINNTEKTER OG DRIFTSKOSTNADAR	Noter	2022	2021
Salsinntekt		821 388	1 551 883
Billettinntekter		118 526	60 980
Driftstilskott	1	14 205 040	13 782 770
Inntektsført frå bundne middel	13	2 235 963	753 169
Andre driftsinntekter		267 477	229 891
Sum driftsinntekter		17 648 395	16 378 693
Varekostnad		383 886	234 295
Lønnskostnad	2	10 648 369	9 459 426
Avskrivning på varige driftsmiddel	5	473 165	434 316
Samlingar		91 728	51 837
Utstillingar, publikasjonar og arrangement		450 842	497 649
Drift og vedlikehald bygningar og anlegg		1 597 552	1 289 955
Administrasjon og kontorutgifter	2	871 111	814 027
Reise og transport		418 022	323 590
Andre tiltak		2 514 568	932 843
Annan driftskostnad	3	421 648	448 588
Sum driftskostnadar		17 870 889	14 486 524
Driftsresultat		-222 494	1 892 169
FINANSINNTEKTER OG FINANSKOSTNADAR			
Renteinntekt		77 781	34 616
Utbytte		0	0
Rentekostnad		0	-208
Netto finansresultat		77 781	34 408
Ordinært resultat		-144 713	1 926 576
ÅRSRESULTAT		-144 713	1 926 576
OVERFØRINGAR			
Avsett til annan eigenkapital med sjølvpålagte restriksjonar		0	-1 926 576
Avsett til annan eigenkapital utan sjølvpålagte restriksjonar		0	0
Dekka av annan eigenkapital utan sjølvpålagte restriksjonar		144 713	0
Overført frå annan eigenkapital utan sjølvpålagte restriksjonar		0	0
Overført til annan eigenkapital med sjølvpålagte restriksjonar		0	-15 000
Overført frå annan eigenkapital med sjølvpålagte restriksjonar		36 000	15 000
Overført til annan eigenkapital utan sjølvpålagte restriksjonar		-36 000	0
Sum overføringar		144 713	-1 926 576



RYFYLKEMUSEET

Balanse pr 31. desember 2022

EIGE	Note	2022	2021
Anleggsmiddel			
Varige driftsmiddel			
Historiske bygninger	4	0	0
Andre bygninger	5	2 147 810	1 477 973
Driftslausøyre, inventar, bilar og kontormaskinar	5	1 166 369	788 822
Sum varige driftsmiddel		3 314 179	2 266 794
Finansielle anleggsmiddel			
Overfinansierte pensjonsforpliktingar	6	1 442 929	1 015 615
Investeringar i aksjar og andelar	7	449 411	429 551
Sum finansielle anleggsmiddel		1 892 340	1 445 166
Sum anleggsmiddel		5 206 519	3 711 960
Omløpsmiddel			
Varer	8	188 161	115 078
Fordringar			
Kundefordringar	9	196 469	636 732
Andre fordringar	10	6 186 084	3 331 790
Sum fordringar		6 382 553	3 968 523
Bankinnskot, kontantar og liknande	11	9 891 305	12 574 317
Sum omløpsmiddel		16 462 020	16 657 918
SUM EIGEDLAR		21 668 539	20 369 879

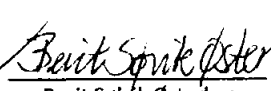
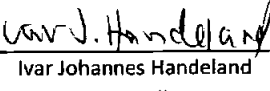


RYFYLKEMUSEET

Balanse pr. 31. desember 2022

EIGENKAPITAL OG GJELD	Note	2022	2020
Eigenkapital			
Innskoten eigenkapital			
Grunnkapital	12	200 000	200 000
Sum innskoten eigenkapital		200 000	200 000
Opptent eigenkapital			
Annan eigenkapital med sjølvpålagte restriksjonar	12	6 637 873	6 673 873
Annan eigenkapital utan restriksjonar	12	5 149 241	5 257 955
Sum opptent eigenkapital		11 787 114	11 931 828
Sum eigenkapital		11 987 114	12 131 828
Gjeld			
Kortsiktig gjeld			
Leverandørgjeld		551 347	792 173
Skuldige offentlige avgifter		682 131	601 476
Avsetning bundne midlar	13	7 052 087	5 582 295
Annan kortsiktig gjeld		1 395 859	1 262 107
Sum kortsiktig gjeld		9 681 424	8 238 051
Sum gjeld		9 681 424	8 238 051
SUM EIGENKAPITAL OG GJELD		21 668 539	20 369 879

Sand, 23. februar 2023

 Audun Rake Styreleiar	 Berit Sølvik Østerhus Nestleiar	 Kristian Nødland Styremedlem	 John Hov Styremedlem
 Harald Bjarne Hellesen Styremedlem	 Snorre Kristian Walde Styremedlem	 Nils Magnus Heggland Styremedlem	 Endre Gilje Styremedlem
 Ivar Johannes Handeland Styremedlem	 Stein Flom-Jacobsen Styremedlem	 Kjell Gunnar Haraldseid Styremedlem	 Elisabeth Figneschou Styremedlem
 Anna Ehrhardt Direktør			



	Note	2022	2020
EIGENKAPITAL OG GJELD			
Eigenkapital			
Innskøtet eigenkapital		200 000	200 000
Gfuhnkapital	12	200 000	200 000
Såm innskøtet eigenkapital			
Oppnevnt eigenkapital			
Annan eigenkapital med sjølvpålagte restriksjonar	12	6 637 873	6 673 873
Annan eigenkapital utan restriksjonar	12	5 149 241	5 257 955
Sum oppnevnt eigenkapital		11 787 114	11 931 828
Sum eigenkapital		11 987 114	12 131 828
Gjeld			
Kortsiktig gjeld			
Leverandørgjeld		551 347	792 173
Skuldige offentlige avgifter		682 131	601 476
Avsetting båndne midlar	13	7 052 087	5 582 295
Annan kortsiktig gjeld		1 395 859	1 262 107
Sum kortsiktig gjeld		9 681 424	8 238 051
Sum gjeld		9 681 424	8 238 051
SUM EIGENKAPITAL OG GJELD		21 668 539	20 369 879

Sand, 23. februar 2023

[Handwritten signatures and names of board members]

Audun Rake
 Styreleiar
 Berit Sæviik Østerhus
 Styremedlem
 Kristian Nødland
 Styremedlem
 John Hov
 Styremedlem
 Harald Blasse Høltesen
 Styremedlem
 Nils Magnus Heggland
 Styremedlem
 Endre Gilje
 Styremedlem
 Stein Florn-Jacobson
 Styremedlem
 Helle Glinnar Haraldseid
 Styremedlem
 Elisabeth Figenschou
 Styremedlem





RYFYLKEMUSEET

Balanse pr. 31. desember 2022

	Note	2022	2020
EIGENKAPITAL OG GJELD			
Eigenkapital			200 000
Innskoten eigenkapital	12	200 000	200 000
Grunnkapital		200 000	
Sum innskoten eigenkapital			
Opptent eigenkapital	12	6 637 873	6 673 873
Annan eigenkapital med sjølvpålagte restriksjonar	12	5 149 241	5 257 955
Annan eigenkapital utan restriksjonar		11 787 114	11 931 828
Sum opptent eigenkapital		11 987 114	12 131 828
Sum eigenkapital			
Gjeld			
Kortsiktig gjeld		551 347	792 173
Leverandørgjeld		682 131	601 476
Skuldige offentlige avgifter	13	7 052 087	5 582 295
Avsetning bundne midlar		1 395 859	1 262 107
Annan kortsiktig gjeld		9 681 424	8 238 051
Sum kortsiktig gjeld		9 681 424	8 238 051
Sum gjeld		21 668 539	20 369 879
SUM EIGENKAPITAL OG GJELD			

Sand, 23. februar 2023

Audun Rake
Styreleiar

Berit Solvik Østerhus
Nestleiar

Kristian Nødland
Styremedlem

John Hov
Styremedlem

Harald Bjarne Hellesten
Styremedlem

Snorre Kristian Walde
Styremedlem

Nils Magnus Heggland
Styremedlem

Endre Gilje
Styremedlem

Ivar Johannes Handeland
Styremedlem

Stein Flom-Jacobsen
Styremedlem

Kjell Gunnar Haraldseid
Styremedlem

Elisabeth Figenschou
Styremedlem

Anna Ehrhardt
Direktør





RYFYLKEMUSEET

Noter til regnskapen 2022

REKNESKAPSPRINSIPP

Ryfylkemuseet er ei privat stiftung utan økonomisk vinning som formål. Regnskapen er sett opp i samsvar med regnskapslova, god regneskapskikk for små føretak og god regneskapskikk for ideelle organisasjonar der dette gir best informasjon til brukarane.

Driftsinntekter og kostnader

Inntektsføring ved sal av varer skjer ved leveringstidspunktet. Tenester inntektsførast etter kvart som dei blir levert. Ved utarbeiding av regnskapen er samanstillingsprinsippet lagt til grunn, slik at kostnader og inntekter er førte på den perioden dei gjeld. Inntekter i samband med prosjekt er regneskapsførte i takt med framdrifta i prosjekta. Vedlikehald blir utgiftsført når utgiftene kjem. Det same gjeld utgifter til utstyr og anlegg.

Offentlege tilskot

Driftstilskot blir inntektsført brutto og i takt med vilkår som måtte være knytte til tilskotet. Tilskot i samband med prosjekt er regneskapsførte i takt med framdrifta i prosjekta.

Investeringsstilskot er ført netto i balansen. Det vil seia at tilskott går til fråtrekk i eigendelens kostpris.

Hovudregel for vurdering og klassifisering av eige og gjeld

Eige bestemt til varig eige eller bruk er klassifisert som anleggsmiddel. Anna eige er klassifisert som omløpsmidlar. Fordringar som skal tilbakebetalast innan eit år er klassifisert som omløpsmidlar. Ved klassifisering av kortsiktig og langsiktig gjeld er tilsvarende kriterier lagt til grunn.

Omløpsmidlar blir vurderte til det lågaste av kostnad ved anskaffing og verkeleg verdi.

Anleggsmidlar vurderast til kost ved anskaffing, men skrivast ned til gjenvinnbart beløp dersom dette er lågare enn bokført verdi, og verdifallet ikkje forventast å vera forbigående. Anleggsmidlar med avgrensa økonomisk levetid avskrivast planmessig. Ved berekning av gjenvinnbart beløp og avskrivningsprofil vil anleggsmiddelets bruksverdi (evne til å oppnå formålet) bli tillagt vekt i tillegg til økonomiske vurderingar.

Bevaringsverdige eigedelar

Historiske bygningar og andre bevaringsverdige eigedelar er oppført i balansen med bokført verdi null. Vedlikehald og kostnader for å bringa bevaringsverdige eigedelar tilbake til opprinneleg stand, kostnadsføres løypene under driftskostnader.

Varige driftsmidlar

Varige driftsmidlar balanseføres og avskrivast lineært over driftsmidla si forventa levetid dersom dei har en antatt levetid over 3 år og har en kostpris som overstige kr 25.000. Vedlikehald av driftsmidlar kostnadsføres løypande under driftskostnader. Påkostningar eller forbetringar tilleggas driftsmiddelets kostpris og avskrivast i takt med driftsmiddelet.

Finansielle anleggsmidlar

Investeringar aksjar og andre verdipapir er vurdert etter kostmetoden. Investeringane blir nedskrive til verkeleg verdi dersom verdifallet ikkje er forbigående.

Fordringar

Kundefordringar og andre fordringar er oppført i balansen til pålydande etter frådrag for avsetning til forventa tap. Avsetning til tap vært gjort på grunnlag av en individuell vurdering av dei enkelte fordringar.

Varelager

Varer er vurdert til lågaste av kostnader til anskaffing og netto salsverdi. Utgifter til bøker blir kostnadsførte fortløpande, medan andre varer blir lagerførte.



Pensjonsforplikting

Ved regnskapsføring av pensjon som er ytelsesplan, vært forpliktinga kostnadsført over oppteningstida i samsvar til planens opptningsformel. Allokeringmetode tilsvara planens oppteningsformel med mindre det vesentlige av oppteninga skjer mot slutten av oppteningsperioden. Lineær opptening leggas da til grunn. For pensjonsordningar etter lov om foretakspensjon brukas lineær opptening.

Estimatavvik og verknad av endra forutsetningar amortiseras over forventa gjenværande oppteningstid i den grad dei er høgare enn 10 % av den største av pensjonsforpliktinga og pensjonsmidlane (korridor). Verknaden av planendringar med tilbakeverkande kraft som ikkje er betinga av framtidige tilsetjing, reknast inn i resultatregnskapet umiddelbart. Planendringar med tilbakeverkande kraft som er betinga av framtidig tilsette, fordelast lineært over tida fram til yting ikkje lenger er betinga av framtidig tilsette.

Netto pensjonsforplikting er differansen mellom noverdien av pensjonsforplikting og verdien av pensjonsmidlar som er avsett for betaling av ytingane. Pensjonsmidlane vert vurdert til verkeleg verdi. Måling av pensjonsforplikting og pensjonsmidlar vært gjennomført på balansedagen. Arbeidsgivaravgift er inkludert i tala, og er beregnet av netto faktisk underfinansiering.

Skattar

Stiftelsen er fritaken for skatteplikt etter skatteloven § 2-32 første ledd.

Note 1 Spesifikasjon av inntektsførte driftstilskot

	2022	2021
Driftstilskott frå Kulturdepartementet	6 635 000	6 568 000
Driftstilskott frå fylkeskommunen	5 339 000	5 087 000
Driftstilskott frå Suldal kommune	1 547 340	1 517 000
Andre tilskott frå kommunar	457 200	441 770
Andre tilskott	226 500	169 000
Sum driftstilskot	14 205 040	13 782 770

Note 2 Lønnskostnad, tal tilsette, godtgjørsler, lån til tilsette mm

	2022	2021
Netto lønnskostnader	8 163 961	7 845 869
Styrehonorar	58 000	63 000
Pensjonskostnader	1 033 690	258 181
Folketrygdavgift	1 066 215	1 037 386
Andre personalkostnader	326 504	254 990
Sum personalkostnader	10 648 369	9 459 426

Tal årsverk sysselsett i rekneskapsåret 15,9 15,7
I tillegg har Ryfylke museet leigd inn konsulentar til ymse utgreiingsarbeid.

Ryfylkemuseet er pålagt obligatorisk tenestepensjon etter lov om obligatorisk tenestepensjon. Museets pensjonsordning tilfredsstillar krava i denne lov.

Ytingar til leiande personar

Direktør hadde ei årsløn på kr 726 333. I tillegg er det betalt andre ytingar med kr 150260 og innskott til pensjon på kr 72 486. Det er ikkje ytt lån eller gitt sikkerhet for tilsette eller tillitsvalte i stiftinga.

Revisor

Godtgjersle til revisjon utgjer i 2022 kr 108 000,- ekskl. mva. I tillegg er det betalt kr 20 000 for utarbeiding av ordinært årsregnskap.

Note 3 Spesifikasjon av driftskostnader

Posten "andre driftskostnader" omfattar servering, kontingenter, forsikringar, prosjekt, andre driftsutgifter og tap på fordringar.



Note 4 Historiske bygninger

Oversikt over historiske bygninger og gjenstandar som blir forvalta av museet. Dei oppførte verdiane er forsikringssummene for bygningar og gjenstandar.

	Bygningar	Gjenstandar	Sum
Håkonsgt. 51-53, Sauda	583 000	207 000	790 000
Stølsbu, Slettedalen Sauda	61 000	0	61 000
Jonegarden, Hustveit	1 338 000	207 000	1 545 000
Eikjelauvsløa	40 000	0	40 000
Kolbeinstveit, Suldal	1 614 000	471 000	2 085 000
Kvernhus og korntørke, Øystad, Kvilidal, Suldal	71 000	0	71 000
Stampa, Kvæstad	31 000	0	31 000
Røynevarden, Suldal	410 000	67 000	477 000
Skulemuseet, Jelsa	203 000	26 000	229 000
Håland, Erfjord	1 425 000	495 000	1 920 000
Viga, Hjelmeland	1 228 000	142 000	1 370 000
Bakken, Rennesøy	355 000	51 000	406 000
Kvednahola Ritland, Vasshus, Suldal	109 000	16 000	125 000
Li, Suldal	2 041 000	697 000	2 738 000
Nesa-sjøhuset, Sand	26 445 000	449 000	26 894 000
Gjenstandsmagasinet, administrasjonsbygget	0	911 000	911 000
Brødrene af Sand	0	2 000 000	2 000 000
M/S Suldal	0	500 000	500 000
Sum	35 954 000	6 239 000	42 193 000

Note 5 Varige driftsmidler

	Overbygg Suldals- dampen	Nybygg	Lagerbygg og Nesasjøhus	Bygningsvern- senter	Transport- middel	Datautstyr, inventar, driftsmiddel og liknande	Sum
Kostpris 01.01	1 482 575	23 101 620	2 369 825	0	1 520 551	1 962 114	30 436 685
Tilgang 2022	0	52 252		735 747	474 063	258 487	1 520 549
Avgang 2022	0	0	0	0	-217 279		-217 279
- mottatt offentlige tilskot	-1 322 649	-22 996 968	0	0	0	-645 172	-24 964 789
Anskaffelseskost 31.12.2021	159 926	156 904	2 369 825	735 747	1 777 335	1 575 429	6 775 166
Akkumulerte avskrivningar 01.01.	-38 383	-27 211	-1 090 836	0	-955 071	-1 093 600	-3 205 101
Akkumulerte avskrivningar 31.12.	-44 780	-29 304	-1 200 508	0	-969 757	-1 216 638	-3 678 266
Bokført verdi	115 146	127 600	1 169 317	735 747	807 578	358 791	3 314 179
Årets avskrivningar	6 397	2 093	109 672	0	231 965	123 038	473 165
Økonomisk levetid/avskrivingsrate	4 %	2 %	4 %	20 %	20 %	10-25 %	
Avskrivningsplan	Lineær	Lineær	Lineær	Lineær	Lineær	Lineær	

Note 6 Pensjonar

Ryfylkemuseet har kollektiv pensjonsordning i Kommunal Landspensjonskasse (KLP) som sikrar ytingsbasert pensjon for dei tilsette. Pensjonsordninga omfattar alders-, uføre-, ektefelle-, barnpensjon og AFP/tidlegpensjon. Pensjonane blir samordna med utbetalingar frå folketrygda. For AFP 62-64 har museet 50% utjamning og 50% sjølvrisiko. For AFP 65-66 har museet 100% utjamning.

Økonomiske føresetnadar:	2022	2021
Tal yrkesaktive	19	21
Tal pensjonistar	9	9
Diskonteringsrente	3,00 %	3,00 %
Forventa avkastning pensjonsmidlar	3,50 %	3,50 %
Årleg forventa lønsvekst	1,98 %	1,98 %
Amortiseringstid	7	7
Forventa G-regulering	1,98 %	1,98 %

Som aktuarmessige føresetnadar for demografiske faktorar og avgang er det lagt til grunn vanleg nytta føresetnadar innan



Note 6 (fortsetter)

Estimert og balanseført pensjonsforpliktning pr. 31.12 er slik iflg. aktuarberegning frå KLP:

Yttingsbasert kollektiv pensjonsordning

Netto pensjonskostnad framkjem slik:

	2022	2021
Noverdi av årets pensjonsopptening	1 080 556	1 119 345
Rentekostnad av pensjonsforpliktinga	611 645	571 984
Brutto pensjonskostnad	1 692 201	1 691 329
Forventa avkastning på pensjonsmidlar	-735 213	-669 741
Brutto estimatavik	18 545	-750 689
Administrasjonskostnader	52 972	50 245
Eigenbetaling/trekk tilsette	-148 074	-160 493
Total pensjonskostnad	880 431	160 651

	2022	2021
Brutto påløpte forpliktning	-20 655 984	-19 212 608
Pensjonsmidlar	22 098 913	20 228 223
Ikkje resultatført aktuarielt gevinst (tap)	0	0
Netto pensjonsfordring/- forpliktning før arbg.avg.	1 442 929	1 015 615

Note 7 Investeringar i aksjar og andelar

Posten gjeld eigenkapitaltilskott til KLP

Note 8 Varelager

Varelageret omfattar varer innkjøpt til museumsbutikken for vidaresal. Lageret omfattar ikkje bøker som blir utgitt som ein del av formidlingsarbeidet til museet, og som delvis er finansiert på andre måtar enn gjennom salsinntekter. Verdien av varelageret er sett til innkjøpspris for varene.

Det er pr 31.12.2022 ikke avsatt for ukrans i varelageret.

Note 9 Kundefordringar

Kundefordringane er vurderte til pålydande etter avsetning til tap på usikre fordringar. Pr 31.12.2022 er det ikkje funne påkravd med avsetning til tap for usikre fordringar.

Note 10 Andre fordringar

Av andre fordringar utgjer kr 5 723 376 vedtatt men ikkje utbetalte tilskott til følgjande prosjekt:

Prosjekt	Beløp	Tilskott gitt av:
Konsertserie	120 000	Norsk kulturråd
Nettverksprosjekt - handverk på film	418 979	Norsk kulturråd
Suldalsdampen	2 400 000	Rogaland fylkeskommune og Suldal kommune
Etablering av bygningsvernseier	1 750 000	Suldal kommune
Toalett Håland	64 397	Stiftelsen UNI
El-anlegg Jelsa skulemuseum	230 000	Stiftelsen UNI
Brødrene af Sand	240 000	Stiftelsen UNI
Digital formidling og besøksteljing	125 000	Ryfylkefondet
Ryfylkefestivalen	30 000	Ryfylkefondet
Skuleprosjekt	20 000	Ryfylkefondet
Guggedalsløftet	30 000	Rogaland fylkeskommune
Folkedanskonsulent	270 000	Stavanger kommune
Fotoutstilling	25 000	Stiftelsen Fritt Ord
Sum tilskott	5 723 376	



Note 11 Bundne bankinnskott

Av bankinnskott utgjør bundne skattetrekksmidlar kr 376 794.

Av bankinnskottet på brukskontoen er kr. 2 756 284 øyremerkte middel. Dette gjeld følgjande, alt utbetalte tilskott eller inntente middel til følgjande prosjekt:

Rekrutteringsprosjekt FolkOrg	-44 257
Byggnettverket	-5 000
Løland	-164 285
Sauda lokalarkiv	-97 531
Nesasjøhuset	-410 594
Prioritering i bygningssamlinga	-26 157
NTNU	-468 523
Bygningsantikvar	-991 888
Digitale anlegg	-440 000
Småbarnkafe	-19 287
Skuleopplegg	-8 769
Folkedanskonsulent	-79 993
Sum øyremerkte middel	-2 756 284

Note 12 Eigenkapital

	Grunnkapital	Annan eigenkapital med sjølvpålagte restriksjonar	Annan eigenkapital utan restriksjonar	Sum
Eigenkapital 01.01	200 000	6 673 873	5 257 955	12 131 828
Endringar i eigenkapital:				
Overført annan eigenkap. med sjølvpålagde restriksjonar	0	0	0	0
Overført frå annan eigenkap. med sjølvpålagde restriksjonar	0	-36 000	0	0
Overført annan eigenkap. utan restriksjonar	0	0	36 000	0
Overført frå annan eigenkap. utan sjølvpålagde restriksjonar	0	0	0	0
Årsresultat		0	-144 713	-144 713
Eigenkapital 31.12.	200 000	6 637 873	5 149 241	11 987 114

Annan eigenkapital med sjølvpålagte restriksjonar omfattar følgjande midlar:

	01.01.2022	Endring	31.12.2021
Utbetalte tilskott til øyremerkte prosjekt (jfr. note 10)	2 566 612	0	2 566 612
Avsette midlar til vedlikehald	705 595	0	705 595
Avsette midlar til utviklingsprosjekt/ anleggsutvikling	1 949 342	0	1 949 342
Avsette midlar til bygdebokskrivar	237 324	-36 000	201 324
Avsette midlar til prosjektutvikling/ underskotsgaranti	1 000 000	0	1 000 000
Avsette midlar til forskning og publisering	215 000	0	215 000
Sum eigenkapital med sjølvpålagte restriksjonar	6 673 873		6 637 873

Note 13 Avsetting øyremerkte middel

	2022	2021
Avsettingar pr. 1/1	5 582 295	3 002 778
Nye tilsegn	4 580 000	3 332 686
Tilbakeførte tilskott	-874 245	0
Inntektsføring av øyremerkte middel	-2 235 963	-753 169
Øyremerkte middel til Løland	0	0
Avsettingar øyremerkte middel pr. 31/12	7 052 087	5 582 295

