



ÅRSREGNSKAPET FOR REGNSKAPSÅRET 2024 - GENERELL INFORMASJON

Enheten

Organisasjonsnummer: 887 810 362
Organisasjonsform: Aksjeselskap
Foretaksnavn: NTI HOLDING AS
Forretningsadresse: Karenslyst Allé 9C
0278 OSLO

Regnskapsår

Årsregnskapets periode: 01.01.2024 - 31.12.2024

Konsern

Morselskap i konsern: Nei

Regnskapsregler

Regler for små foretak benyttet: Ja
Benyttet ved utarbeidelsen av årsregnskapet til selskapet: Regnskapslovens alminnelige regler

Årsregnskapet fastsatt av kompetent organ

Bekreftet av representant for selskapet: Scatec Innovation AS
Dato for fastsettelse av årsregnskapet: 23.04.2025

Grunnlag for avgivelse

År 2024: Årsregnskapet er elektronisk innlevert
År 2023: Tall er hentet fra elektronisk innlevert årsregnskap fra 2024

Det er ikke krav til at årsregnskapet m.v. som sendes til Regnskapsregisteret er undertegnet. Kontrollen på at dette er utført ligger hos revisor/enhetens øverste organ. Sikkerheten ivaretas ved at innsender har rolle/rettighet for innsending av årsregnskapet via Altinn, og ved at det bekreftes at årsregnskapet er fastsatt av kompetent organ.

Brønnøysundregistrene, 03.05.2025



Resultatregnskap

Beløp i: NOK	Note	2024	2023
RESULTATREGNSKAP			
Inntekter			
Salgsinntekt		539 513	
Sum inntekter		539 513	
Kostnader			
Annen driftskostnad	1	41 231	27 929
Sum kostnader		41 231	27 929
Driftsresultat		498 282	-27 929
Finansinntekter og finanskostnader			
Annen renteinntekt		43 003	25 953
Annen finansinntekt		13 106	3 107
Sum finansinntekter		56 109	29 060
Nedskrivning av andre finansielle anleggsmidler	2		
Annen finanskostnad		4 355	5 259
Sum finanskostnader		4 355	5 259
Netto finans		51 754	23 801
Resultat før skattekostnad		550 036	-4 128
Skattekostnad på resultat	3		
Årsresultat	4	550 036	-4 128
Årsresultat etter minoritetsinteresser		550 036	-4 128
Totalresultat		550 036	-4 128
Overføringer og disponeringer			
Avsatt til fond for vurderingsforskjeller	4		
Overført fra fond for vurderingsforskjeller	4		
Ordinært utbytte	4		
Tilleggsutbytte	4		



Resultatregnskap

Beløp i: NOK	Note	2024	2023
Ekstraordinært utbytte	4		
Konsernbidrag	4		
Avgitt konsernbidrag	4		
Udekket tap	4, 4		
Avsatt til annen egenkapital	4	550 036	-4 128
Overført fra annen egenkapital	4		
Sum overføringer og disponeringer		550 036	-4 128



Balanse

Beløp i: NOK	Note	2024	2023
BALANSE - EIENDELER			
Anleggsmidler			
Immaterielle eiendeler			
Utsatt skattefordel	3		
Finansielle anleggsmidler			
Investeringer i aksjer og andeler	2	3 808 053	3 808 053
Andre langsiktige fordringer		298 485	298 485
Sum finansielle anleggsmidler		4 106 538	4 106 538
Sum anleggsmidler		4 106 538	4 106 538
Omløpsmidler			
Varer			
Fordringer			
Andre kortsiktige fordringer			2 845
Sum fordringer			2 845
Bankinnskudd, kontanter og lignende			
Bankinnskudd, kontanter o.l.	5	1 344 363	805 710
Sum bankinnskudd, kontanter og lignende		1 344 363	805 710
Sum omløpsmidler		1 344 363	808 555
SUM EIENDELER		5 450 901	4 915 093
BALANSE - EGENKAPITAL OG GJELD			
Egenkapital			
Innskutt egenkapital			
Aksjekapital	4, 6	30 000	30 000
Overkurs	4		
Annen innskutt egenkapital	4		
Sum innskutt egenkapital		30 000	30 000



Balanse

Beløp i: NOK	Note	2024	2023
Opptjent egenkapital			
Annen egenkapital	4	5 420 901	4 870 865
Udekket tap	4		
Sum opptjent egenkapital		5 420 901	4 870 865
Sum egenkapital		5 450 901	4 900 865
Gjeld			
Langsiktig gjeld			
Utsatt skatt	3		
Annen langsiktig gjeld			
Sum langsiktig gjeld		0	0
Kortsiktig gjeld			
Leverandørgjeld			14 228
Betalbar skatt	3		
Sum kortsiktig gjeld			14 228
Sum gjeld		0	14 228
SUM EGENKAPITAL OG GJELD		5 450 901	4 915 093



Brønnøysundregistrene

ÅRSREGNSKAP FOR REGNSKAPSÅRET 2024 - GENERELL INFORMASJON

Journalnummer: 2025 393770

Enheten

Organisasjonsnummer: 887 810 362
Organisasjonsform: Aksjeselskap
Foretaksnavn: NTI HOLDING AS
Forretningsadresse: Karenslyst Allé 9C
0278 OSLO

Regnskapsår

Årsregnskapets periode: 01.01.2024 - 31.12.2024

Konsern

Morselskap i konsern: Nei

Regnskapsregler

Regler for små foretak benyttet: Ja
Benyttet ved utarbeidelsen av
årsregnskapet til selskapet: Regnskapslovens alminnelige regler

Årsregnskapet fastsatt av kompetent organ

Bekreftet av representant for selskapet: Scatec Innovation AS
Dato for fastsettelse av årsregnskapet: 23.04.2025

Revisjon

Selskapet har besluttet at årsregnskapet
ikke skal revideres: Ja

Grunnlag for avgivelse

År 2024: Årsregnskap er elektronisk innlevert.
År 2023: Tall er hentet fra elektronisk innlevert årsregnskap fra 2024.

Det er ikke krav til at årsregnskapet m.v. som sendes til Regnskapsregisteret er undertegnet. Kontrollen på at dette er utført ligger hos revisor/enhetens øverste organ. Sikkerheten ivaretas ved at innsender har rolle/rettighet for innsending av årsregnskapet via Altinn, og ved at det bekreftes at årsregnskapet er fastsatt av kompetent organ.

Brønnøysundregistrene, 28.04.2025



Organisasjonsnr: 887 810 362
NTI HOLDING AS

RESULTATREGNSKAP

Beløp i: NOK	Note	2024	2023
RESULTATREGNSKAP			
Inntekter			
Salgsinntekt		539 513	
Sum inntekter		539 513	
Kostnader			
Annen driftskostnad	1	41 231	27 929
Sum kostnader		41 231	27 929
Driftsresultat		498 282	-27 929
Finansinntekter og finanskostnader			
Annen renteinntekt		43 003	25 953
Annen finansinntekt		13 106	3 107
Sum finansinntekter		56 109	29 060
Nedskrivning av andre finansielle anleggsmidler	2		
Annen finanskostnad		4 355	5 259
Sum finanskostnader		4 355	5 259
Netto finans		51 754	23 801
Resultat før skattekostnad		550 036	-4 128
Skattekostnad på resultat	3		
Årsresultat	4	550 036	-4 128
Årsresultat etter minoritetsinteresser		550 036	-4 128
Totalresultat		550 036	-4 128
Overføringer og disponeringer			
Avsatt til fond for vurderingsforskjeller	4		
Overført fra fond for vurderingsforskjeller	4		
Ordinært utbytte	4		
Tilleggsutbytte	4		
Ekstraordinært utbytte	4		
Konsernbidrag	4		
Avgitt konsernbidrag	4		
Udekket tap	4, 4		
Avsatt til annen egenkapital	4	550 036	-4 128
Overført fra annen egenkapital	4		



Sum overføringer og
disponeringer

550 036

-4 128



Organisasjonsnr: 887 810 362
NTI HOLDING AS

BALANSE

Beløp i: NOK	Note	2024	2023
--------------	------	------	------

BALANSE - EIENDELER

Anleggsmidler

Immaterielle eiendeler

Utsatt skattefordel	3		
---------------------	---	--	--

Finansielle anleggsmidler

Investeringer i aksjer og andeler	2	3 808 053	3 808 053
-----------------------------------	---	-----------	-----------

Andre langsiktige fordringer		298 485	298 485
------------------------------	--	---------	---------

Sum finansielle anleggsmidler		4 106 538	4 106 538
--------------------------------------	--	------------------	------------------

Sum anleggsmidler		4 106 538	4 106 538
--------------------------	--	------------------	------------------

Omløpsmidler

Varer

Fordringer

Andre kortsiktige fordringer			2 845
------------------------------	--	--	-------

Sum fordringer			2 845
-----------------------	--	--	--------------

Bankinnskudd, kontanter og lignende

Bankinnskudd, kontanter o. l.	5	1 344 363	805 710
-------------------------------	---	-----------	---------

Sum bankinnskudd, kontanter og lignende		1 344 363	805 710
--	--	------------------	----------------

Sum omløpsmidler		1 344 363	808 555
-------------------------	--	------------------	----------------

SUM EIENDELER		5 450 901	4 915 093
----------------------	--	------------------	------------------

BALANSE - EGENKAPITAL OG GJELD

Egenkapital

Innskutt egenkapital

Aksjekapital	4, 6	30 000	30 000
--------------	------	--------	--------

Overkurs	4		
----------	---	--	--

Annen innskutt egenkapital	4		
----------------------------	---	--	--

Sum innskutt egenkapital		30 000	30 000
---------------------------------	--	---------------	---------------

Opptjent egenkapital

Annen egenkapital	4	5 420 901	4 870 865
-------------------	---	-----------	-----------

Udekket tap	4		
-------------	---	--	--

Sum opptjent egenkapital		5 420 901	4 870 865
---------------------------------	--	------------------	------------------



Sum egenkapital		5 450 901	4 900 865
Gjeld			
Langsiktig gjeld			
Utsatt skatt	3		
Annen langsiktig gjeld			
Sum langsiktig gjeld		0	0
Kortsiktig gjeld			
Leverandørgjeld			14 228
Betalbar skatt	3		
Sum kortsiktig gjeld			14 228
Sum gjeld		0	14 228
SUM EGENKAPITAL OG GJELD		5 450 901	4 915 093



Organisasjonsnr: 887 810 362
NTI HOLDING AS

NOTEOPPLYSNINGER - SELSKAP - alle poster oppgitt i hele tall

Note

1

Antall årsverk i regnskapsåret
0.00

Sum Beløp

Balanseført verdi 31.12. Varige driftsmidler Immaterielle eiend.

Konsernregnskap

Morselskapet sitt navn

Forretningskontor for morselskapet

Begrunnelse for at datterselskap er utelatt fra konsolideringen

Samlet beløp - tilknyttet selskap Årets Fjorårets

Samlet beløp - foretak i samme konsern Årets Fjorårets

Samlet beløp - foretak i samme konsern Årets Fjorårets

Samlet beløp - felles kontrollert virksomhet Årets Fjorårets

Pantstillelse Beløp

Beholdning av egne aksjer Antall Pålydende Andel av aksjek.



Årsregnskap 2024

Nti Holding AS

Resultatregnskap
Balanse
Noter til årsregnskapet

Org.nr.: 887 810 362



RESULTATREGNSKAP

NTI HOLDING AS		FRA 01.01. TIL 31.12.	
DRIFTSINNEKTER OG DRIFTSKOSTNADER	Note	2024	2023
Salgsinntekt		539 513	0
Sum driftsinntekter		539 513	0
Annen driftskostnad	1	41 231	27 929
Sum driftskostnader		41 231	27 929
Driftsresultat		498 282	-27 929
FINANSINNEKTER OG FINANSKOSTNADER			
Annen renteinntekt		43 003	25 953
Annen finansinntekt		13 106	3 107
Annen finanskostnad		4 355	5 259
Resultat av finansposter		51 754	23 801
Resultat før skattekostnad		550 036	-4 128
Skattekostnad på resultat	3	0	0
Resultat		550 036	-4 128
Årsresultat	4	550 036	-4 128
OVERFØRINGER			
Avsatt til annen egenkapital	4	550 036	-4 128
Sum overføringer		550 036	-4 128



BALANSE				
NTI HOLDING AS			PER 31.12	
EIENDELER	Note	2024	2023	
ANLEGGSMIDLER				
FINANSIELLE ANLEGGSMIDLER				
Investeringer i aksjer og andeler	2	3 808 053	3 808 053	
Andre langsiktige fordringer		298 485	298 485	
Sum finansielle anleggsmidler		4 106 538	4 106 538	
Sum anleggsmidler		4 106 538	4 106 538	
OMLØPSMIDLER				
FORDRINGER				
Andre kortsiktige fordringer		0	2 845	
Sum fordringer		0	2 845	
Bankinnskudd, kontanter o.l.	5	1 344 363	805 710	
Sum omløpsmidler		1 344 363	808 555	
Sum eiendeler		5 450 901	4 915 093	



BALANSE				
NTI HOLDING AS			PER 31.12	
EGENKAPITAL OG GJELD	Note	2024	2023	
EGENKAPITAL				
INNSKUTT EGENKAPITAL				
Aksjekapital	4, 6	30 000	30 000	
Sum innskutt egenkapital		30 000	30 000	
OPPTJENT EGENKAPITAL				
Annen egenkapital	4	5 420 901	4 870 865	
Sum opptjent egenkapital		5 420 901	4 870 865	
Sum egenkapital		5 450 901	4 900 865	
GJELD				
KORTSIKTIG GJELD				
Leverandørgjeld		0	14 228	
Sum kortsiktig gjeld		0	14 228	
Sum gjeld		0	14 228	
Sum egenkapital og gjeld		5 450 901	4 915 093	

Oslo, 23.04.2025
Styret i Nti Holding AS

John Andersen
John Andersen (Apt-24; 2:025-1547 GMT-2)
John Andersen
styreleder



Regnskapsprinsipper

Årsregnskapet for Nti Holding AS er satt opp i samsvar med regnskapsloven og NRS 8 - God regnskapsskikk for små foretak.

DRIFTSINNETEKTER

Inntektsføring ved salg av varer skjer på leveringstidspunktet. Tjenester inntektsføres etter hvert som de leveres.

SKATT

Skattekostnaden i resultatregnskapet omfatter både periodens betalbare skatt og endring i utsatt skatt. Utsatt skatt er beregnet med 22 % på grunnlag av de midlertidige forskjeller som eksisterer mellom regnskapsmessige og skattemessige verdier, samt ligningsmessig underskudd til fremføring ved utgangen av regnskapsåret. Skatteøkende og skattereduserende midlertidige forskjeller som reverserer eller kan reverseres i samme periode er utlignet og nettoført.

I henhold til God regnskapsskikk for små foretak balanseføres ikke utsatt skattefordel.

AKSJER

Investeringer i aksjer er vurdert etter kostmetoden. Investeringene vurderes til anskaffelseskost med mindre nedskrivning er nødvendig. Det foretas nedskrivninger til estimert virkelig verdi ved verdifall som ikke skyldes årsaker som antas å være forbigående og nedskrivning må ansees nødvendig etter god regnskapsskikk. Nedskrivninger reverseres dersom grunnlaget for nedskrivning ikke lenger er tilstede.

KLASSIFISERING OG VURDERING AV OMLØPSMIDLER

Omløpsmidler og kortsiktig gjeld omfatter normalt poster som forfaller til betaling innen ett år etter balansedagen, samt poster som knytter seg til varekretsløpet. Omløpsmidler vurderes til laveste verdi av anskaffelseskost og virkelig verdi.



Note 1 Ansatte

Selskapet har i 2024 sysselsatt 0 årsverk.

Lån eller sikkerhetsstillelse til ledende personer

Det er ikke gitt lån eller sikkerhet til ledende personer i selskapet.

Note 2 Aksjer og andeler i andre foretak m.v.

Investering i aksjer	Antall aksjer	Balanseført verdi
Norsk Titanium AS	1 269 351	3 808 053
Sum		3 808 053

* NTI Holding besitter også 4.199.100 aksjer i Norsk Titanium AS på vegne av andre.

Note 3 Skatt

Årets skattekostnad	2024	2023
Resultatført skatt på ordinært resultat:		
Betalbar skatt	0	0
Endring i utsatt skattefordel	0	0
Skattekostnad ordinært resultat	0	0

Skattepliktig inntekt:

Resultat før skatt	550 036	-4 128
Permanente forskjeller	0	0
Anvendelse av fremførbart underskudd	-550 036	0
Skattepliktig inntekt	0	-4 128

Betalbar skatt i balansen:

Betalbar skatt på årets resultat	0	0
Sum betalbar skatt i balansen	0	0

Skatteeffekten av midlertidige forskjeller og underskudd til fremføring som har gitt opphav til utsatt skatt og utsatte skattefordeler, spesifisert på typer av midlertidige forskjeller

	2024	2023	Endring
Akkumulert fremførbart underskudd	-5 042 710	-5 592 746	-550 036
Inngår ikke i beregningen av utsatt skatt	5 042 710	5 592 746	550 036
Utsatt skattefordel (22 %)	0	0	0

I henhold til God regnskapsskikk for små foretak balanseføres ikke utsatt skattefordel.



Note 4 Egenkapital

	Aksjekapital	Annen egenkapital	Sum egenkapital
Pr. 31.12.2023	30 000	4 870 865	4 900 865
Årets resultat		550 036	550 036
Pr 31.12.2024	30 000	5 420 901	5 450 901

Note 5 Bankinnskudd

Nti Holding AS hadde kr. 580 i bundne bankmidler per 31.12.2024 (2023: kr. 554)

Note 6 Aksjekapital, aksjonærer m.v.

Aksjekapitalen i Nti Holding AS per 31.12.2024 består av:

	Antall aksjer	Pålydende	Aksjekapital
Ordinære aksjer	30000	1	30 000
Sum	30 000	1	30 000

Alle aksjer har like rettigheter i selskapet.

Nti Holding AS hadde 1 aksjonær pr. 31.12.2024.

Aksjonærer	Antall aksjer	Eierandel
Scatec Innovation AS	30 000	100,0 %
Totalt	30 000	100,0 %

Nti Holding AS inngår i konsernet til Scatec Innovation AS.








Årsregnskap NTIH vFinal

Final Audit Report

2025-04-24

Created:	2025-04-24
By:	Odd Magne Astrup (odd.magne.astrup@scatec.no)
Status:	Signed
Transaction ID:	CBJCHBCAABAAm9uDbCDT7Vd9BFZ-4Xi_ZU9oKUfIRToK

"Årsregnskap NTIH vFinal" History

-  Document created by Odd Magne Astrup (odd.magne.astrup@scatec.no)
2025-04-24 - 12:44:19 PM GMT
-  Document emailed to John Andersen (john.andersen@scatec.no) for signature
2025-04-24 - 12:44:23 PM GMT
-  Email viewed by John Andersen (john.andersen@scatec.no)
2025-04-24 - 1:46:52 PM GMT
-  Document e-signed by John Andersen (john.andersen@scatec.no)
Signature Date: 2025-04-24 - 1:47:23 PM GMT - Time Source: server
-  Agreement completed.
2025-04-24 - 1:47:23 PM GMT



Årsregnskap 2024

Nti Holding AS

Resultatregnskap
Balanse
Noter til årsregnskapet

Org.nr.: 887 810 362



RESULTATREGNSKAP

NTI HOLDING AS		FRA 01.01. TIL 31.12.	
DRIFTSINNEKTER OG DRIFTSKOSTNADER	Note	2024	2023
Salgsinntekt		539 513	0
Sum driftsinntekter		539 513	0
Annen driftskostnad	1	41 231	27 929
Sum driftskostnader		41 231	27 929
Driftsresultat		498 282	-27 929
FINANSINNEKTER OG FINANSKOSTNADER			
Annen renteinntekt		43 003	25 953
Annen finansinntekt		13 106	3 107
Annen finanskostnad		4 355	5 259
Resultat av finansposter		51 754	23 801
Resultat før skattekostnad		550 036	-4 128
Skattekostnad på resultat	3	0	0
Resultat		550 036	-4 128
Årsresultat	4	550 036	-4 128
OVERFØRINGER			
Avsatt til annen egenkapital	4	550 036	-4 128
Sum overføringer		550 036	-4 128



BALANSE				
NTI HOLDING AS			PER 31.12	
EIENDELER	Note	2024	2023	
ANLEGGSMIDLER				
FINANSIELLE ANLEGGSMIDLER				
Investeringer i aksjer og andeler	2	3 808 053	3 808 053	
Andre langsiktige fordringer		298 485	298 485	
Sum finansielle anleggsmidler		4 106 538	4 106 538	
Sum anleggsmidler		4 106 538	4 106 538	
OMLØPSMIDLER				
FORDRINGER				
Andre kortsiktige fordringer		0	2 845	
Sum fordringer		0	2 845	
Bankinnskudd, kontanter o.l.	5	1 344 363	805 710	
Sum omløpsmidler		1 344 363	808 555	
Sum eiendeler		5 450 901	4 915 093	



BALANSE				
NTI HOLDING AS			PER 31.12	
EGENKAPITAL OG GJELD	Note	2024	2023	
EGENKAPITAL				
INNSKUTT EGENKAPITAL				
Aksjekapital	4, 6	30 000	30 000	
Sum innskutt egenkapital		30 000	30 000	
OPPTJENT EGENKAPITAL				
Annen egenkapital	4	5 420 901	4 870 865	
Sum opptjent egenkapital		5 420 901	4 870 865	
Sum egenkapital		5 450 901	4 900 865	
GJELD				
KORTSIKTIG GJELD				
Leverandørgjeld		0	14 228	
Sum kortsiktig gjeld		0	14 228	
Sum gjeld		0	14 228	
Sum egenkapital og gjeld		5 450 901	4 915 093	

Oslo, 23.04.2025
Styret i Nti Holding AS

John Andersen
styreleder



Regnskapsprinsipper

Årsregnskapet for Nti Holding AS er satt opp i samsvar med regnskapsloven og NRS 8 - God regnskapsskikk for små foretak.

DRIFTSINNETEKTER

Inntektsføring ved salg av varer skjer på leveringstidspunktet. Tjenester inntektsføres etter hvert som de leveres.

SKATT

Skattekostnaden i resultatregnskapet omfatter både periodens betalbare skatt og endring i utsatt skatt. Utsatt skatt er beregnet med 22 % på grunnlag av de midlertidige forskjeller som eksisterer mellom regnskapsmessige og skattemessige verdier, samt ligningsmessig underskudd til fremføring ved utgangen av regnskapsåret. Skatteøkende og skattereduserende midlertidige forskjeller som reverserer eller kan reverseres i samme periode er utlignet og nettoført.

I henhold til God regnskapsskikk for små foretak balanseføres ikke utsatt skattefordel.

AKSJER

Investeringer i aksjer er vurdert etter kostmetoden. Investeringene vurderes til anskaffelseskost med mindre nedskrivning er nødvendig. Det foretas nedskrivninger til estimert virkelig verdi ved verdifall som ikke skyldes årsaker som antas å være forbigående og nedskrivning må ansees nødvendig etter god regnskapsskikk. Nedskrivninger reverseres dersom grunnlaget for nedskrivning ikke lenger er tilstede.

KLASSIFISERING OG VURDERING AV OMLØPSMIDLER

Omløpsmidler og kortsiktig gjeld omfatter normalt poster som forfaller til betaling innen ett år etter balansedagen, samt poster som knytter seg til varekretsløpet. Omløpsmidler vurderes til laveste verdi av anskaffelseskost og virkelig verdi.



Note 1 Ansatte

Selskapet har i 2024 sysselsatt 0 årsverk.

Lån eller sikkerhetsstillelse til ledende personer

Det er ikke gitt lån eller sikkerhet til ledende personer i selskapet.

Note 2 Aksjer og andeler i andre foretak m.v.

Investering i aksjer	Antall aksjer	Balanseført verdi
Norsk Titanium AS	1 269 351	3 808 053
Sum		3 808 053

* NTI Holding besitter også 4.199.100 aksjer i Norsk Titanium AS på vegne av andre.

Note 3 Skatt

Årets skattekostnad	2024	2023
Resultatført skatt på ordinært resultat:		
Betalbar skatt	0	0
Endring i utsatt skattefordel	0	0
Skattekostnad ordinært resultat	0	0

Skattepliktig inntekt:

Resultat før skatt	550 036	-4 128
Permanente forskjeller	0	0
Anvendelse av fremførbart underskudd	-550 036	0
Skattepliktig inntekt	0	-4 128

Betalbar skatt i balansen:

Betalbar skatt på årets resultat	0	0
Sum betalbar skatt i balansen	0	0

Skatteeffekten av midlertidige forskjeller og underskudd til fremføring som har gitt opphav til utsatt skatt og utsatte skattefordeler, spesifisert på typer av midlertidige forskjeller

	2024	2023	Endring
Akkumulert fremførbart underskudd	-5 042 710	-5 592 746	-550 036
Inngår ikke i beregningen av utsatt skatt	5 042 710	5 592 746	550 036
Utsatt skattefordel (22 %)	0	0	0

I henhold til God regnskapsskikk for små foretak balanseføres ikke utsatt skattefordel.



Note 4 Egenkapital

	Aksjekapital	Annen egenkapital	Sum egenkapital
Pr. 31.12.2023	30 000	4 870 865	4 900 865
Årets resultat		550 036	550 036
Pr 31.12.2024	30 000	5 420 901	5 450 901

Note 5 Bankinnskudd

Nti Holding AS hadde kr. 580 i bundne bankmidler per 31.12.2024 (2023: kr. 554)

Note 6 Aksjekapital, aksjonærer m.v.

Aksjekapitalen i Nti Holding AS per 31.12.2024 består av:

	Antall aksjer	Pålydende	Aksjekapital
Ordinære aksjer	30000	1	30 000
Sum	30 000	1	30 000

Alle aksjer har like rettigheter i selskapet.

Nti Holding AS hadde 1 aksjonær pr. 31.12.2024.

Aksjonærer	Antall aksjer	Eierandel
Scatec Innovation AS	30 000	100,0 %
Totalt	30 000	100,0 %

Nti Holding AS inngår i konsernet til Scatec Innovation AS.