



ÅRSREGNSKAPET FOR REGNSKAPSÅRET 2022 - GENERELL INFORMASJON

Enheten

Organisasjonsnummer:	916 952 538
Organisasjonsform:	Aksjeselskap
Foretaksnavn:	ORKLAND ENERGI AS
Forretningsadresse:	Megardsvegen 1 7320 FANNREM

Regnskapsår

Årsregnskapets periode:	01.01.2022 - 31.12.2022
-------------------------	-------------------------

Konsern

Mørselskap i konsern:	Ja
Konsernregnskap lagt ved:	Ja

Regnskapsregler

Regler for små foretak benyttet:	Nei
Benyttet ved utarbeidelsen av årsregnskapet til selskapet:	Regnskapslovens alminnelige regler
Benyttet ved utarbeidelsen av årsregnskapet til konsernet:	Regnskapslovens alminnelige regler

Årsregnskapet fastsatt av kompetent organ

Bekreftet av representant for selskapet:	Johan Kusæther Skjølberg
Dato for fastsettelse av årsregnskapet:	31.05.2023

Grunnlag for avgivelse

År 2022: Årsregnskapet er elektronisk innlevert
År 2021: Tall er hentet fra elektronisk innlevert årsregnskap fra 2022

Det er ikke krav til at årsregnskapet m.v. som sendes til Regnskapsregisteret er undertegnet. Kontrollen på at dette er utført ligger hos revisor/enhetens øverste organ. Sikkerheten ivaretas ved at innsender har rolle/rettighet for innsending av årsregnskapet via Altinn, og ved at det bekreftes at årsregnskapet er fastsatt av kompetent organ.

Brønnøysundregistrene, 06.08.2024



Resultatregnskap

Beløp i: NOK	Note	2022	2021
RESULTATREGNSKAP			
Inntekter			
Annen driftsinntekt	2	2 779 863	3 435 037
Sum inntekter		2 779 863	3 435 037
Kostnader			
Lønnskostnad	3	2 244 118	3 129 505
Avskrivning på varige driftsmidler og immaterielle eiendeler	4,5	48 481	62 293
Annen driftskostnad	3	2 859 113	2 190 565
Sum kostnader		5 151 712	5 382 363
Driftsresultat		-2 371 849	-1 947 326
Finansinntekter og finanskostnader			
Renteinntekt fra foretak i samme konsern	6	565 340	690 375
Annen renteinntekt		245 082	157 372
Konsernbidrag	6	5 986 884	1 575 139
Andel av inntekt fra tilknyttet selskap	8	9 819 189	7 854 503
Gevinst ved salg av aksjer	7	0	32 407 874
Mottatt aksjeutbytte	8	450 000	10 134 618
Sum finansinntekter		17 066 495	52 819 881
Nedskrivning av finansielle eiendeler	9	2 976 496	11 866 129
Rentekostnad til foretak i samme konsern	6	40 431	27 119
Annen rentekostnad	6	1 984 021	2 075 227
Annen finanskostnad		0	15 120
Sum finanskostnader		5 000 948	13 983 595
Netto finans		12 065 547	38 836 286
Ordinært resultat før skattekostnad		9 693 698	36 888 960
Skattekostnad på ordinært resultat	10	590 554	-320 754
Ordinært resultat etter skattekostnad		9 103 144	37 209 714
Årsresultat		9 103 144	37 209 714



Resultatregnskap

Beløp i: NOK	Note	2022	2021
Overføringer og disponeringer			
Ordinært utbytte	11	4 750 000	3 400 000
Overf. fond for vurderingsforskjeller	11	2 353 181	3 108 370
Overf. annen egenkapital	11	1 999 963	30 701 344
Sum overføringer og disponeringer		9 103 144	37 209 714



Balanse

Beløp i: NOK	Note	2022	2021
BALANSE - EIENDELER			
Anleggsmidler			
Immaterielle eiendeler			
Utsatt skattefordel	10	102 683	693 237
Sum immaterielle eiendeler		102 683	693 237
Varige driftsmidler			
Driftsløsøre, inventar, verktøy, kontormaskiner og lignende	5	101 476	149 957
Sum varige driftsmidler		101 476	149 957
Finansielle anleggsmidler			
Investering i datterselskap	7	67 792 558	62 900 788
Investeringer i tilknyttet selskap	8	65 489 431	54 977 489
Investeringer i aksjer og andeler	9	31 219 131	34 189 831
Andre fordringer		538 052	0
Sum finansielle anleggsmidler		165 039 172	152 068 108
Sum anleggsmidler		165 243 331	152 911 302
Omløpsmidler			
Varer			
Fordringer			
Kundefordringer		5 285	61 912
Andre fordringer		199 444	67 866
Konsernfordringer	6	25 253 753	27 267 894
Sum fordringer		25 458 482	27 397 672
Bankinnskudd, kontanter og lignende			
Bankinnskudd, kontanter og lignende	12	4 561 686	7 879 878
Sum bankinnskudd, kontanter og lignende		4 561 686	7 879 878
Sum omløpsmidler		30 020 168	35 277 550
SUM EIENDELER		195 263 499	188 188 852



Balanse

Beløp i: NOK	Note	2022	2021
BALANSE - EGENKAPITAL OG GJELD			
Egenkapital			
Innskutt egenkapital			
Selskapskapital	11,13	50 000 000	50 000 000
Overkurs	11	13 893 530	13 893 530
Sum innskutt egenkapital		63 893 530	63 893 530
Opptjent egenkapital			
Fond for vurderingsforskjeller	11	10 207 626	7 854 445
Annen egenkapital	11	62 198 583	60 198 620
Sum opptjent egenkapital		72 406 209	68 053 065
Sum egenkapital		136 299 739	131 946 595
Gjeld			
Langsiktig gjeld			
Annen langsiktig gjeld			
Øvrig langsiktig gjeld	6	49 000 000	50 000 000
Sum annen langsiktig gjeld		49 000 000	50 000 000
Sum langsiktig gjeld		49 000 000	50 000 000
Kortsiktig gjeld			
Leverandørgjeld		156 901	298 819
Skyldige offentlige avgifter		235 765	269 651
Utbytte	11	4 750 000	3 400 000
Kortsiktig konserngjeld	6	2 693 633	0
Annen kortsiktig gjeld	6	2 127 461	2 273 787
Sum kortsiktig gjeld		9 963 760	6 242 257
Sum gjeld		58 963 760	56 242 257
SUM EGENKAPITAL OG GJELD		195 263 499	188 188 852



Konsernets resultatregnskap

Beløp i: NOK	Note	2022	2021
RESULTATREGNSKAP			
Inntekter			
Salgsinntekt	2	61 036 646	82 756 259
Annen driftsinntekt	2	2 068 190	2 527 813
Sum inntekter		63 104 836	85 284 072
Kostnader			
Endring i beholdning av varer under tilvirkning og ferdig tilvirkede varer		574 715	954 354
Varekostnad		23 470 586	47 904 654
Lønnskostnad	3	16 147 809	14 904 940
Avskrivning på varige driftsmidler og immaterielle eiendeler	4,5	6 327 079	6 340 667
Annen driftskostnad	3	11 768 430	11 003 257
Sum kostnader		58 288 619	81 107 872
Driftsresultat		4 816 217	4 176 200
Finansinntekter og finanskostnader			
Annen renteinntekt		261 282	248 095
Gevinst ved salg av aksjer	7	0	34 916 818
Mottatt aksjeutbytte	8	450 000	0
Andel av inntekt fra tilknyttet selskap	8	9 819 189	7 854 503
Annen finansinntekt		0	828
Sum finansinntekter		10 530 471	43 020 244
Nedskrivning av finansielle eiendeler	9	2 976 496	11 866 129
Annen rentekostnad	6	3 236 218	2 815 032
Annen finanskostnad		3 928	17 099
Sum finanskostnader		6 216 642	14 698 260
Netto finans		4 313 829	28 321 984
Ordinært resultat før skattekostnad		9 130 046	32 498 184
Skattekostnad på ordinært resultat	10	721 441	186 003
Ordinært resultat etter skattekostnad		8 408 605	32 312 181



Konsernets resultatregnskap

Beløp i: NOK	Note	2022	2021
Årsresultat		8 408 605	32 312 181
Overføringer og disponeringer			
Ordinært utbytte	11	4 750 000	3 400 000
Overf. fond for vurderingsforskjeller	11	2 353 181	3 108 370
Overf. annen egenkapital	11	1 305 424	25 803 811
Sum overføringer og disponeringer		8 408 605	32 312 181



Konsernets balanse

Beløp i: NOK	Note	2022	2021
BALANSE - EIENDELER			
Anleggsmidler			
Immaterielle eiendeler			
Konsesjoner, patenter, lisenser, varemerker og lignende rettigheter	4	329 865	268 943
Utsatt skattefordel	10	0	150 446
Goodwill	4	497 600	654 737
Sum immaterielle eiendeler		827 465	1 074 126
Varige driftsmidler			
Tomter, bygninger og annen fast eiendom	5	14 370 831	13 223 707
Maskiner og anlegg	5	106 949 315	108 997 698
Anlegg under utførelse	5	13 478 327	3 849 631
Driftsløsøre, inventar, verktøy, kontormaskiner og lignende	5	2 791 757	647 374
Sum varige driftsmidler		137 590 230	126 718 410
Finansielle anleggsmidler			
Investeringer i tilknyttet selskap	8	65 489 431	54 977 489
Investeringer i aksjer og andeler	9	31 219 131	34 189 831
Andre fordringer		995 220	553 554
Sum finansielle anleggsmidler		97 703 782	89 720 874
Sum anleggsmidler		236 121 477	217 513 410
Omløpsmidler			
Varer			
Varer		1 490 760	1 393 427
Sum varer		1 490 760	1 393 427
Fordringer			
Kundefordringer		21 205 518	12 073 307
Andre fordringer		1 104 145	1 123 778
Sum fordringer		22 309 663	13 197 085
Bankinnskudd, kontanter og lignende			
Bankinnskudd, kontanter og lignende	12	7 409 000	11 283 719



Konsernets balanse

Beløp i: NOK	Note	2022	2021
Sum bankinnskudd, kontanter og lignende		7 409 000	11 283 719
Sum omløpsmidler		31 209 423	25 874 231
SUM EIENDELER		267 330 900	243 387 641
BALANSE - EGENKAPITAL OG GJELD			
Egenkapital			
Innskutt egenkapital			
Selskapskapital	11,13	50 000 000	50 000 000
Overkurs	11	13 893 530	13 893 530
Sum innskutt egenkapital		63 893 530	63 893 530
Opptjent egenkapital			
Fond for vurderingsforskjeller	11	10 207 626	7 854 445
Annen egenkapital	11	73 511 220	72 427 796
Sum opptjent egenkapital		83 718 846	80 282 241
Sum egenkapital		147 612 376	144 175 771
Gjeld			
Langsiktig gjeld			
Utsatt skatt	10	570 995	0
Sum avsetninger for forpliktelser		570 995	0
Annen langsiktig gjeld			
Gjeld til kredittinstitusjoner	14	47 725 000	29 672 774
Øvrig langsiktig gjeld	6	49 000 000	50 000 000
Sum annen langsiktig gjeld		96 725 000	79 672 774
Sum langsiktig gjeld		97 295 995	79 672 774
Kortsiktig gjeld			
Leverandørgjeld		5 108 167	8 621 521
Skyldige offentlige avgifter		1 731 494	1 481 264
Utbytte	11	4 750 000	3 400 000
Annen kortsiktig gjeld	6	10 832 868	6 036 311



Konsernets balanse

Beløp i: NOK	Note	2022	2021
Sum kortsiktig gjeld		22 422 529	19 539 096
Sum gjeld		119 718 524	99 211 870
SUM EGENKAPITAL OG GJELD		267 330 900	243 387 641



Orkland Energi AS

Kontantstrømoppstilling

Morselskap			Konsern	
31.12.2021	31.12.2022		31.12.2022	31.12.2021
36 888 960	9 693 698	Resultat før skattekostnad	9 130 046	32 498 183
11 928 423	3 024 977	Av- og nedskrivninger	9 303 575	18 223 349
-7 854 503	-9 819 189	Resultatandel tilknyttet selskap	-9 819 189	-7 854 503
-32 417 434	0	Gevinst ved realisasjon av aksjer	0	-1 509 125
0	0	Forskjell kostnadsført pensjon-betalte premier	0	-39 046
0	0	Endring i varelager	-97 333	-1 354 004
-61 912	56 627	Endring i kundefordringer	-9 132 211	-26 565
240 092	-141 918	Endring i leverandørgjeld	-3 513 354	1 255 238
-3 745 743	4 707 774	Endring i konsernmellomværende	0	0
-835 521	-311 791	Endring i andre tidsavgrensningsposter	4 940 805	-1 206 372
4 142 363	7 210 178	Netto kontantstrøm fra operasjonelle aktiviteter	812 339	39 987 155
-20 915	0	Utbetaling ved kjøp av driftsmidler	-17 102 684	-11 073 619
-58 710 474	-13 250 532	Utbetaling ved investering i aksjer og andeler	-8 358 762	-50 313 131
41 900 000	194 204	Innbetaling ved salg av aksjer og andeler	194 204	2 256 931
0	-538 052	Endring andre langsiktige fordringer	-538 052	0
4 746 133	7 466 008	Mottatt utbytte fra tilknyttet selskap	7 466 008	4 746 133
0	0	Nettoeffekt av fusjon	0	1 613 320
-12 085 256	-6 128 372	Netto kontantstrøm fra investeringsaktiviteter	-18 339 286	-52 770 366
0	0	Innbetalinger ved opptak av langsiktig gjeld	20 512 881	0
0	-1 000 000	Utbetalinger ved nedbetaling av langsiktig gjeld	-3 460 655	-1 629 274
-9 883 380	0	Netto endring kassekreditt	0	-9 883 380
-4 750 000	-3 400 000	Utbetaling av utbytte	-3 400 000	-4 750 000
-14 633 380	-4 400 000	Netto kontantstrøm fra finansieringsaktiviteter	13 652 226	-16 262 654
-22 576 274	-3 318 194	Netto endring i kontanter	-3 874 720	-29 045 865
30 456 152	7 879 878	Kontanter ved periodens begynnelse	11 283 720	40 329 585
7 879 878	4 561 685	Beholdning av kontanter ved periodens slutt	7 409 000	11 283 720
10 000 000	0	Kassekreditt, limit	0	10 000 000
10 000 000	0	Kassekreditt, ubenyttet limit	0	10 000 000



Noter til årsregnskapet 2022

Note 1 - Regnskapsprinsipper

Årsregnskapet er satt opp i samsvar med regnskapslovens bestemmelser og god regnskapsskikk.

Konsolidering

Konsernregnskapet inkluderer Orkland Energi AS og selskaper som Orkland Energi AS har bestemmende innflytelse over. Bestemmende innflytelse oppnås normalt når konsernet eier mer enn 50 % av aksjene i selskapet, og konsernet er i stand til å utøve faktisk kontroll over selskapet. Minoritetsinteresser inngår i konsernets egenkapital. Transaksjoner og mellomværende mellom selskapene i konsernet er eliminert. Konsernregnskapet er utarbeidet etter ensartede prinsipper, ved at datterselskapet følger de samme regnskapsprinsipper som morselskapet. Oppkjøpsmetoden benyttes ved regnskapsføring av virksomhetssammenslutninger. Selskaper som er kjøpt eller solgt i løpet av året inkluderes i konsernregnskapet fra det tidspunktet kontroll oppnås og inntil kontroll opphører. Tilknyttede selskaper er enheter hvor konsernet har betydelig (men ikke bestemmende) innflytelse, over den finansielle og operasjonelle styringen (normalt ved eierandel på mellom 20 % og 50 %). Tilknyttede selskaper er bokført etter egenkapitalmetoden eller kostmetoden.

Bruk av estimater

Ledelsen har brukt estimater og forutsetninger som har påvirket resultatregnskapet og verdsettelsen av eiendeler og gjeld, samt usikre eiendeler og forpliktelser på balansedagen under utarbeidelsen av årsregnskapet i henhold til god regnskapsskikk.

Salgsinntekter

Inntekter fra salg av varer og tjenester resultatføres når levering har funnet sted og det vesentligste av risiko og avkastning er overført.

Skatt

Skattekostnad består av betalbar skatt og endring i utsatt skatt. Utsatt skatt/skattefordel er beregnet på alle forskjeller mellom regnskapsmessig og skattemessig verdi på eiendeler og gjeld. Utsatt skatt er beregnet med 22 % på grunnlag av de midlertidige forskjeller som eksisterer mellom regnskapsmessige og skattemessige verdier, samt skattemessig underskudd til fremføring ved utgangen av regnskapsåret. Netto utsatt skattefordel balanseføres i den grad det er sannsynlig at denne kan bli utnyttet.

Betalbar skatt og utsatt skatt er regnskapsført direkte mot egenkapitalen i den grad skattepostene relaterer seg til poster ført direkte mot egenkapitalen.

Klassifisering og vurdering av balanseposter

Omløpsmidler og kortsiktig gjeld omfatter poster som forfaller til betaling innen ett år etter anskaffelsestidspunktet, samt poster som knytter seg til varekretsløpet. Øvrige poster er klassifisert som anleggsmiddel/langsiktig gjeld.

Omløpsmidler vurderes til laveste av anskaffelseskost og virkelig verdi. Kortsiktig gjeld balanseføres til nominelt beløp på opptakstidspunktet.

Anleggsmidler vurderes til anskaffelseskost, fratrukket av- og nedskrivninger. Langsiktig gjeld balanseføres til nominelt beløp på etableringstidspunktet.

Varige driftsmidler

Varige driftsmidler balanseføres og avskrives lineært over driftsmidlets forventede levetid. Vesentlige driftsmidler som består av betydelige komponenter med ulik levetid er dekomponert med ulik avskrivningstid for de ulike komponentene. Direkte vedlikehold av driftsmidler kostnadsføres løpende under driftskostnader, mens påkostninger eller forbedringer tillegges driftsmidlets kostpris og avskrives i takt med driftsmidlet. Dersom gjenvinnbart beløp av driftsmiddelet er lavere enn balanseført verdi foretas nedskrivning til gjenvinnbart beløp. Gjenvinnbart beløp er det høyeste av netto salgsverdi og verdi i bruk. Verdi i bruk er nåverdien av de fremtidige kontantstrømmene som eiendelen forventes å generere.

Datterselskap/tilknyttet selskap

Datterselskapet vurderes etter kostmetoden i selskapsregnskapet. Investeringen er vurdert til anskaffelseskost for aksjene med mindre nedskrivning har vært nødvendig. Det er foretatt nedskrivning til virkelig verdi når verdifall skyldes årsaker som ikke kan antas å være forbigående og det må anses nødvendig etter god regnskapsskikk. Nedskrivninger er reversert når grunnlaget for nedskrivning ikke lenger er til stede.



Utbytte, konsernbidrag og andre utdelinger fra datterselskap er inntektsført samme år som det er avsatt i givers regnskap. Overstiger utbyttet / konsernbidraget andel av opptjent resultat etter anskaffelsestidspunktet, representerer den overskytende del tilbakebetaling av investert kapital, og utdelingene er fratrukket investeringens verdi i balansen til morselskapet.

Investeringer der vi har 20-50 % av stemmeberettiget kapital og betydelig innflytelse defineres som tilknyttede selskap (såfremt vi ikke har bestemmende innflytelse på en måte som gjør at selskapet blir definert som datterselskap). Oversikt over selskap som er tilknyttede selskap er angitt i nummerert note til regnskapet. Andel i tilknyttet selskap vurderes etter egenkapitalmetoden eller kostmetoden. Egenkapitalmetoden innebærer at andelsmessig del av resultat inntektsføres netto som finansinntekt. Andel av resultat justeres for eventuelle avskrivninger av merverdier og korreksjoner for eventuelle interne gevinster.

Varebeholdninger

Varelager regnskapsføres til det laveste av anskaffelseskost og netto salgspris. Netto salgspris er estimert salgspris ved ordinær drift etter fradrag for beregnede nødvendige utgifter for gjennomføring av salget. Anskaffelseskost tilordnes ved bruk av FIFO metoden og inkluderer utgifter påløpt ved anskaffelse av varene og kostnader for å bringe varene til nåværende tilstand og plassering.

Fordringer

Kundefordringer og andre fordringer er oppført i balansen til pålydende etter fradrag for avsetning til forventet tap. Avsetning til tap gjøres på grunnlag av individuelle vurderinger av de enkelte fordringene. I tillegg gjøres det for øvrige kundefordringer en uspesifisert avsetning for å dekke antatt tap på krav.

Pensjoner

Foretaket er pliktig til å ha tjenestepensjonsordning etter lov om obligatorisk tjenestepensjon, og har etablert pensjonsordning som tilfredsstiller kravene i loven.

Kontantstrømoppstilling

Kontantstrømoppstillingen er utarbeidet etter den indirekte metode. Kontanter og kontantekvivalenter omfatter kontanter, bankinnskudd og andre kortsiktige, likvide plasseringer.



Note 2 - Salgsinntekter

	Mor		Konsern	
	2022	2021	2022	2021
<i>Pr. virksomhetsområde</i>				
Vare-/tjenestesalg	-	-	29 737 248	25 280 568
Kraftinntekter	-	-	30 765 511	57 475 691
Leieinntekt	520 363	381 037	1 412 219	1 626 139
Andre inntekter	2 259 500	3 054 000	1 189 858	901 674
Sum	2 779 863	3 435 037	63 104 836	85 284 072

Alt salg skjer i Norge.

Note 3 - Lønnskostnader, antall ansatte, godtgjørelser og godtgjørelse til revisor

Lønnskostnader	Mor		Konsern	
	2022	2021	2022	2021
Lønninger	1 755 966	2 369 085	13 967 851	12 435 173
Arbeidsgiveravgift	230 250	381 288	1 947 743	1 941 545
Pensjonskostnader	146 756	325 640	701 984	823 719
Andre ytelser	111 145	53 492	206	298 375
Aktiverte lønnskostnader	-	-	-469 976	-593 872
Sum	2 244 118	3 129 505	16 147 809	14 904 940

Antall årsverk 1 2 21 20

Ytelser til ledende personer	Daglig leder	Styret
Lønn	1 311 942	-
Annen godtgjørelse	22 717	264 371
Sum godtgjørelse	1 334 659	264 371

Revisor	Mor		Konsern	
	2022	2021	2022	2021
<i>Godtgjørelse til revisor er fordelt på følgende:</i>				
Lovpålagt revisjon	57 880	70 000	233 400	325 078
Andre tjenester	-	11 250	-	33 250
Sum	57 880	81 250	233 400	358 328

Note 4 - Immaterielle eiendeler

Konsern	Goodwill	Konsesjoner, imm.drifsm.	Total
Anskaffelseskost pr. 1.1	8 775 557	363 726	9 139 283
Tilgang	-	117 798	117 798
Anskaffelseskost pr. 31.12	8 775 557	481 524	9 257 081
Akkumulerte av- og nedskrivninger pr. 1.1	8 120 820	94 783	8 215 603
Årets avskrivning	157 137	56 876	214 013
Akkumulerte av- og nedskrivninger pr. 31.12	8 277 957	151 659	8 429 616
Bokført verdi 1.1	654 737	268 943	923 680
Bokført verdi 31.12	497 600	329 865	827 465
Årets avskrivninger	157 137	56 876	214 013
Avskrivningstid	20 %	10-33 %	



Note 5 - Varige driftsmidler

Konsern	Tomter, bygg og annen fast eiendom	Maskiner og anlegg	Driftsløsøre, inventar, verktøy o.l.	Anlegg under utførelse	Total
Anskaffelseskost pr. 1.1	14 176 845	146 671 163	1 525 822	-	162 373 830
Tilgang	1 638 410	3 115 457	2 617 066	-	7 370 933
Anskaffelseskost pr. 31.12	15 815 255	149 786 620	4 142 888	-	169 744 763
Akkumulerte avskrivninger pr. 1.1	967 881	37 673 464	878 448	-	39 519 793
Årets avskrivning	476 543	5 163 841	472 682	-	6 113 066
Akkumulerte avskrivninger pr. 31.12	1 444 424	42 837 305	1 351 130	-	45 632 859
Bokført verdi 1.1	13 208 964	108 997 699	647 374	3 849 631	126 703 668
Bokført verdi 31.12	14 370 831	106 949 315	2 791 758	13 478 327	137 590 231
Årets avskrivninger	476 543	5 163 841	472 682	-	6 113 066
Avskrivningstid	2-10 %	2-12 %	20-33 %	-	2-33 %

Mor	Driftsløsøre	Total
Anskaffelseskost pr. 1.1	259 573	259 573
Tilgang	-	-
Avgang	-	-
Anskaffelseskost pr. 31.12.	259 573	259 573
Akkumulerte avskrivninger pr. 1.1	109 616	109 616
Årets avskrivning	48 481	48 481
Akkumulerte avskrivninger pr. 31.12	158 097	158 097
Bokført verdi 1.1	149 957	149 957
Bokført verdi 31.12	101 476	101 476
Årets avskrivninger	48 481	48 481
Avskrivningstid	33 %	33 %

Note 6 - Mellomværende med selskap i samme konsern og tilknyttede selskap

Fordringer på konsernselskap	Mor		Konsern	
	2022	2021	2022	2021
Langsiktige lån	-	-	-	-
Sum langsiktige konsernfordringer	-	-	-	-
Kundefordringer	-	15 625	-	-
Konsernbidrag	1 317 114	346 529	-	-
Andre kortsiktige fordringer (inkl. konsernkonto)	23 936 639	26 905 740	-	-
Sum kortsiktige konsernfordringer	25 253 753	27 267 894	-	-
Gjeld til konsernselskap				
Annen kortsiktig gjeld (inkl. konsernkonto)	2 693 633	-	-	-
Sum	2 693 633	-	-	-



Ansvarlig lån

Langsiktig gjeld Orkland Kommune	49 000 000	50 000 000	49 000 000	50 000 000
Sum	49 000 000	50 000 000	49 000 000	50 000 000

Langsiktig gjeld til Orkland kommune er et ansvarlig lån. Renten er 4% på fast i 10 år. Lånet er ikke sikret med pant eller annen form for sikkerhet. Påløpt rente for regnskapsåret utgjør kr 1 960 000, presentert som annen kortsiktig gjeld i balansen. Lånet tilbakebetales med årlige avdrag på kr 1 000 000 og restlånet skal innfris i sin helhet innen 15.januar 2046.

Konsernrente	Mor		Konsern	
	2022	2021	2022	2021
Renteinntekt	565 340	690 375	-	-
Rentekostnad	40 431	27 119	-	-
Netto konsernrente	524 909	663 256	-	-

Note 7 - Datterselskap

	Kontor	Årets resultat	EK 31.12	Eierandel	Bokført verdi
Orkland Energi Eiendom AS	Fannrem	-219 237	7 109 916	100 %	7 155 011
Orkland Energi Varme AS	Fannrem	4 069 815	44 004 674	100 %	23 764 203
Orkland Energi Produksjon AS	Fannrem	1 180 199	25 077 058	100 %	23 151 344
Orkland Klima- og Kuldeteknikk AS	Fannrem	-898 410	2 415 947	100 %	13 722 000
Sum		4 132 367	78 607 595		67 792 558

Note 8 - Aksjer i tilknyttede selskap

Konsern	Eierandel	Årets resultat	EK 31.12	Kostpris	Bokført verdi
Proff EL&IT AS	30 %	-	-	8 358 762	8 358 762
Nettselskapet AS	30 %	32 730 624	174 101 968	41 923 044	52 130 670
Kraftmontasjen AS	25 %			5 000 000	5 000 000
Sum		32 730 624	174 101 968	55 281 806	65 489 431

Det er i regnskapsåret inntektsført resultatandel fra Nettselskapet AS med kr 9 819 189.
Øvrige tilknyttede selskap er vurdert etter kostmetoden.

Note 9 - Aksjer og andeler i andre foretak m.v.

Konsern	Anskaffelses-	Bokført verdi
Yve AS	37 900 000	28 600 000
Sundlikraft AS	1 837 204	1 837 204
Jamtåsbekken Vasskraftlag DA	409 939	409 939
Thams Innovasjon AS	365 988	365 988
HMS Tjenesten Orkladal AS	6 000	6 000
Sum	40 519 131	31 219 131

Aksjepsotene er vurdert etter kostmetoden og det er i regnskapsåret foretatt nedskrivninger på totalt kr 2 976 476



Note 10 - Skatt

	Mor		Konsern	
	2022	2021	2022	2021
<i>Årets skattekostnad fordeler seg på:</i>				
Betalbar skatt	-	-	-	-
Endring i utsatt skatt	590 554	-320 754	721 441	186 003
Sum skattekostnad	590 554	-320 754	721 441	186 003
<i>Beregning av årets skattegrunnlag:</i>				
Resultat før skattekostnad	9 693 698	36 888 960	9 130 045	32 498 183
Permanente forskjeller	-12 996 247	-39 922 072	-6 881 171	-31 957 423
Anvendt skattem. Fremførbart underskudd	2 700 713	-	2 700 713	-535 252
Effekt av skatt på konsernbidrag	5 986 884	1 575 139	-	5
Endring i midlertidige forskjeller	16 378	22 166	-1 280 345	-1 565 905
Avgang merverdier	-	-	-	-
Ikke medtatt i beregninge	-	-	-	-
Årets skattegrunnlag	5 401 426	-1 435 807	3 669 242	-1 560 392
<i>Betalbar skatt i balansen består av:</i>				
Beregnet skatt av årets resultat	-	-	1 317 114	346 529
Effekt av avgitt konsernbidrag	-	-	-1 317 114	-346 529
Bokført betalbar skatt i balansen	-	-	-	-
<i>Oversikt over midlertidige forskjeller:</i>				
Fordringer	-	-	-479 592	-518 763
Varer	-	-	-135 388	-135 388
Pensjonsforpliktelse	-	-	-	-
Anleggsmidler	-26 934	-10 556	3 660 930	2 419 753
Fremførbart underskudd	-439 809	-3 140 523	-8 938 647	-10 064 314
Avskåret rentefradrag til fremføring	-	-	-	-
Sum	-466 743	-3 151 079	-5 892 697	-8 298 712
Midl. forskj. som ikke inngår i beregning av utsatt skatt	-	-	-8 488 127	-7 614 862
Sum	-466 743	-3 151 079	2 595 430	-683 850
Utsatt skattefordel / utsatt skatt (22%)	-102 683	-693 237	570 995	-150 446

Note 11 - Egenkapital

Mor	Aksjekapital	Overkurs	Fond	Annen EK	Minoritet	Samlet EK
Egenkapital 1.1	50 000 000	13 893 530	7 854 445	60 198 620	-	131 946 595
Årets resultat	-	-	-	9 103 144	-	9 103 144
Overf. fond	-	-	2 353 181	-2 353 181	-	-
Avsatt utbytte	-	-	-	-4 750 000	-	-4 750 000
Egenkapital 31.12	50 000 000	13 893 530	10 207 626	62 198 583	-	136 299 739
Konsern	Aksjekapital	Overkurs	Fond	Annen EK	Minoritet	Samlet EK
Egenkapital 1.1	50 000 000	13 893 530	7 854 445	72 427 796	-	144 175 771
Årets resultat	-	-	-	8 408 605	-	8 408 605
Overf. fond	-	-	2 353 181	-2 353 181	-	-
Avsatt utbytte	-	-	-	-4 750 000	-	-4 750 000
Andre endringer	-	-	-	-221 999	-	-221 999
Egenkapital 31.12	50 000 000	13 893 530	10 207 626	73 511 220	-	147 612 376



Note 12 - Bankinnskudd

	Mor		Konsern	
	2022	2021	2022	2021
Skattetrekksinnskudd	126 484	148 573	680 872	656 826
Sum bundne midler	126 484	148 573	680 872	656 826

Note 13 - Aksjekapital og aksjonærinformasjon

Mor

Aksjekapitalen består av 100 aksjer à kr 500 000. Alle aksjer har lik stemmeandel. Selskapet eies 100 % av Orkland Kommune.

Note 14- Gjeld til kredittinstitusjoner

	Mor		Konsern	
	2022	2021	2022	2021
Langsiktige lån	-	-	47 725 000	29 672 774
Kortsiktig gjeld, konsernkonto	-	-	-	-
Sum	-	-	47 725 000	29 672 774

Orkland Energi AS har stilt sikkerhet for mellomværende inntil kr 2 000 000 og kr 47 000 000 for henholdsvis Orkland Klima- og Kuldeteknikk AS og Orkland Energi Varme AS, ovenfor Danske Bank.

**SIGNATURES****ALLEKIRJOITUKSET****UNDERSKRIFTER****SIGNATURER****UNDERSKRIFTER**

This documents contains 11 pages before this page
Dokumentet inneholder 11 sider før denne siden

Tämä asiakirja sisältää 11 sivua ennen tätä sivua
Dette dokument indeholder 11 sider før denne side

Detta dokument innehåller 11 sidor före denna sida

Johan Kusæther Skjølberg

614d5075-f34c-4488-996f-f0d0ec02c182 - 2023-03-31 10:07:06 UTC +03:00
BankID - 00a20afc-c120-4033-b0bf-a034da5cdba4 - NO

Hanne Kvernmo

7cd06529-3b7f-4b6f-b910-e498c3e94265 - 2023-03-31 11:32:28 UTC +03:00
BankID - ec38d06d-c808-4e78-9c5a-d5ae6b667421 - NO

Inger Johanne Flønes

20a7e2b1-2dcf-4d63-9556-e23615fcf733 - 2023-03-31 11:41:39 UTC +03:00
BankID - 12a4a28f-a080-4586-ba25-609d9f94b8bf - NO

Sidsel Rian

95801dc1-98ad-4bf9-b0e7-1b75d6f95184 - 2023-03-31 11:47:16 UTC +03:00
BankID - d435ee62-caa7-4d7d-91f7-d617adffa6d2 - NO

Jan Arild Sletvold

abe11b6a-a4dd-46b4-a103-508e4f9e7520 - 2023-03-31 11:54:24 UTC +03:00
BankID - acc6ffa0-8728-408c-8ba0-4a282ba96c5e - NO

Torbjørn Evjen

c550a5bf-4542-4f19-a824-d5dbf3f14965 - 2023-04-03 13:58:10 UTC +03:00
BankID - d0e82e5f-1e18-45eb-8c18-6ebec1a39ef6 - NO

Erik Dragset

86362526-b932-471c-8730-4c9c01efd0d0 - 2023-04-11 10:47:36 UTC +03:00
BankID - b306d27b-ced9-4908-8c17-318fc28cd6b4 - NO

authority to sign
representative
custodial

asemavaltuuus
nimenkirjoitusoikeus
huoltaja/edunvalvoja

ställningsfullmakt
firmateckningsrätt
förvaltare

autoritet til å signere
representant
foresatte/verge

myndighed til at underskrive
repræsentant
frihedsberøvende

Electronically signed / Sähköisesti allekirjoitettu / Elektroniskt signerats / Elektronisk signert / Elektronisk underskrevet
<https://sign.visma.net/nb/document-check/e3b2dac0-f564-4f5e-96f2-50d054ba70fd>

visma sign
www.vismasign.com



Deloitte.

Deloitte AS
Dyre Halses gate 1A
NO-7042 Trondheim
Norway

Tel: +47 73 87 69 00
www.deloitte.no

Til generalforsamlingen i Orkland Energi AS

UAVHENGIG REVISORS BERETNING

Konklusjon

Vi har revidert årsregnskapet for Orkland Energi AS som består av:

- selskapsregnskapet, som består av balanse per 31. desember 2022, resultatregnskap og kontantstrømpoppstilling for regnskapsåret avsluttet per denne datoen og noter til årsregnskapet, herunder et sammendrag av viktige regnskapsprinsipper, og
- konsernregnskapet, som består av balanse per 31. desember 2022, resultatregnskap og kontantstrømpoppstilling for regnskapsåret avsluttet per denne datoen og noter til årsregnskapet, herunder et sammendrag av viktige regnskapsprinsipper.

Etter vår mening

- oppfyller årsregnskapet gjeldende lovkrav,
- gir selskapsregnskapet et rettviseende bilde av selskapets finansielle stilling per 31. desember 2022 og av dets resultater og kontantstrømmer for regnskapsåret avsluttet per denne datoen i samsvar med regnskapslovens regler og god regnskapsskikk i Norge, og
- gir konsernregnskapet et rettviseende bilde av konsernets finansielle stilling per 31. desember 2022 og av dets resultater og kontantstrømmer for regnskapsåret avsluttet per denne datoen i samsvar med regnskapslovens regler og god regnskapsskikk i Norge.

Grunnlag for konklusjonen

Vi har gjennomført revisjonen i samsvar med International Standards on Auditing (ISA-ene). Våre oppgaver og plikter i henhold til disse standardene er beskrevet nedenfor under *Revisors oppgaver og plikter ved revisjonen av årsregnskapet*. Vi er uavhengige av selskapet og konsernet i samsvar med kravene i relevante lover og forskrifter i Norge og International Code of Ethics for Professional Accountants (inkludert internasjonale uavhengighetsstandarder) utstedt av International Ethics Standards Board for Accountants (IESBA-reglene), og vi har overholdt våre øvrige etiske forpliktelser i samsvar med disse kravene. Innhentet revisjonsbevis er etter vår vurdering tilstrekkelig og hensiktsmessig som grunnlag for vår konklusjon.

Øvrig informasjon

Styret og daglig leder (ledelsen) er ansvarlige for informasjonen i årsberetningen. Øvrig informasjon omfatter informasjon i årsrapporten bortsett fra årsregnskapet og den tilhørende revisjonsberetningen. Vår konklusjon om årsregnskapet ovenfor dekker ikke informasjonen i årsberetningen.

I forbindelse med revisjonen av årsregnskapet er det vår oppgave å lese årsberetningen. Formålet er å vurdere hvorvidt det foreligger vesentlig inkonsistens mellom årsberetningen og årsregnskapet og den kunnskap vi har opparbeidet oss under revisjonen av årsregnskapet, eller hvorvidt informasjon i årsberetningen ellers fremstår som vesentlig feil. Vi har plikt til å rapportere dersom årsberetningen fremstår som vesentlig feil. Vi har ingenting å rapportere i så henseende.

Basert på kunnskapen vi har opparbeidet oss i revisjonen, mener vi at årsberetningen

- er konsistent med årsregnskapet og

Deloitte refers to one or more of Deloitte Touche Tohmatsu Limited ("DTTL"), its global network of member firms, and their related entities (collectively, the "Deloitte organization"). DTTL (also referred to as "Deloitte Global") and each of its member firms and related entities are legally separate and independent entities, which cannot obligate or bind each other in respect of third parties. DTTL and each DTTL member firm and related entity is liable only for its own acts and omissions, and not those of each other. DTTL does not provide services to clients. Please see www.deloitte.no to learn more.

© Deloitte AS

Registrert i Foretaksregisteret Medlemmer av Den norske Revisorforening
Organisasjonsnummer: 980 211 282

Penneo Dokumentnøkkel: IAJOM-0XAI1-V7PVI-I0NOC-18U0Q-YPTY5



Deloitte.

side 2
Uavhengig revisors beretning -
Orkland Energi AS

- inneholder de opplysninger som skal gis i henhold til gjeldende lovkrav.

Ledelsens ansvar for årsregnskapet

Ledelsen er ansvarlig for å utarbeide årsregnskapet og for at det gir et rettviseende bilde i samsvar med regnskapslovens regler og god regnskapsskikk i Norge. Ledelsen er også ansvarlig for slik intern kontroll som den finner nødvendig for å kunne utarbeide et årsregnskap som ikke inneholder vesentlig feilinformasjon, verken som følge av misligheter eller utilsiktede feil.

Ved utarbeidelsen av årsregnskapet er ledelsen ansvarlig for å ta standpunkt til selskapets og konsernets evne til fortsatt drift og opplyse om forhold av betydning for fortsatt drift. Forutsetningen om fortsatt drift skal legges til grunn for årsregnskapet så lenge det ikke er sannsynlig at virksomheten vil bli avvirket.

Revisors oppgaver og plikter ved revisjonen av årsregnskapet

Vårt mål er å oppnå betryggende sikkerhet for at årsregnskapet som helhet ikke inneholder vesentlig feilinformasjon, verken som følge av misligheter eller utilsiktede feil, og å avgi en revisjonsberetning som inneholder vår konklusjon. Betryggende sikkerhet er en høy grad av sikkerhet, men ingen garanti for at en revisjon utført i samsvar med ISA-ene, alltid vil avdekke vesentlig feilinformasjon. Feilinformasjon kan oppstå som følge av misligheter eller utilsiktede feil. Feilinformasjon er å anse som vesentlig dersom den enkeltvis eller samlet med rimelighet kan forventes å påvirke de økonomiske beslutningene som brukerne foretar på grunnlag av årsregnskapet.

Som del av en revisjon i samsvar med ISA-ene, utøver vi profesjonelt skjønn og utviser profesjonell skepsis gjennom hele revisjonen. I tillegg:

- identifiserer og vurderer vi risikoen for vesentlig feilinformasjon i regnskapet, enten det skyldes misligheter eller utilsiktede feil. Vi utformer og gjennomfører revisjonshandlinger for å håndtere slike risikoer, og innhenter revisjonsbevis som er tilstrekkelig og hensiktsmessig som grunnlag for vår konklusjon. Risikoen for at vesentlig feilinformasjon som følge av misligheter ikke blir avdekket, er høyere enn for feilinformasjon som skyldes utilsiktede feil, siden misligheter kan innebære samarbeid, forfalskning, bevisste utelatelser, uriktige fremstillinger eller overstyring av internkontroll.
- opparbeider vi oss en forståelse av intern kontroll som er relevant for revisjonen, for å utforme revisjonshandlinger som er hensiktsmessige etter omstendighetene, men ikke for å gi uttrykk for en mening om effektiviteten av selskapets og konsernets interne kontroll.
- evaluerer vi om de anvendte regnskapsprinsippene er hensiktsmessige og om regnskapsestimaterne og tilhørende noteopplysninger utarbeidet av ledelsen er rimelige.
- konkluderer vi på om ledelsens bruk av fortsatt drift-forutsetningen er hensiktsmessig, og basert på innhentede revisjonsbevis, hvorvidt det foreligger vesentlig usikkerhet knyttet til hendelser eller forhold som kan skape tvil av betydning om selskapets og konsernets evne til fortsatt drift. Dersom vi konkluderer med at det eksisterer vesentlig usikkerhet, kreves det at vi i revisjonsberetningen henleder oppmerksomheten på tilleggsopplysningene i årsregnskapet, eller, dersom slike tilleggsopplysninger ikke er tilstrekkelige, at vi modifierer vår konklusjon. Våre konklusjoner er basert på revisjonsbevis innhentet frem til datoen for revisjonsberetningen. Etterfølgende hendelser eller forhold kan imidlertid medføre at selskapet og konsernet ikke kan fortsette driften.
- evaluerer vi den samlede presentasjonen, strukturen og innholdet i årsregnskapet, inkludert tilleggsopplysningene, og hvorvidt årsregnskapet gir uttrykk for de underliggende transaksjonene og hendelsene på en måte som gir et rettviseende bilde.
- innhenter vi tilstrekkelig og hensiktsmessig revisjonsbevis vedrørende den finansielle informasjonen til enhetene eller forretningsområdene i konsernet for å kunne gi uttrykk for en mening om konsernregnskapet. Vi er ansvarlige for å lede, følge opp og gjennomføre konsernrevisjonen. Vi har eneansvar for vår konklusjon om konsernregnskapet.

Vi kommuniserer med styret blant annet om det planlagte innholdet i og tidspunkt for revisjonsarbeidet og eventuelle vesentlige funn i revisjonen, herunder vesentlige svakheter i intern kontroll som vi avdekker gjennom revisjonen.

Perneo Dokumentnr: IAJOM-0XAI1-V7PVI-I0NOC-18UOC-YPTYS



Deloitte.

side 3
Uavhengig revisors beretning -
Orkland Energi AS

Trondheim, 5. april 2023
Deloitte AS

Morten Alsos
statsautorisert revisor

Penneo Dokumentnøkkel: 1AJOM-0XA11-V7P1V-I0N0C-18U0Q-YPTY5



PENNEO

Signaturene i dette dokumentet er juridisk bindende. Dokument signert med "Penneo™ - sikker digital signatur".
De signerende parter sin identitet er registrert, og er listet nedenfor.

"Med min signatur bekrefter jeg alle datoer og innholdet i dette dokument."

Morten Alsos

Statsautorisert revisor

På vegne av: Deloitte AS

Serienummer: 9578-5990-4-1916891

IP: 217.173.xxx.xxx

2023-04-17 09:36:34 UTC



Penneo Dokument ID: IAJOM-0XAI7-V7PVIH-I0N0C-18U0C-YPTY5

Dokumentet er signert digitalt, med **Penneo.com**. Alle digitale signatur-data i dokumentet er sikret og validert av den datamaskin-utregnede hash-verdien av det opprinnelige dokument. Dokumentet er låst og tids-stemplet med et sertifikat fra en betrodd tredjepart. All kryptografisk bevis er integrert i denne PDF, for fremtidig validering (hvis nødvendig).

Hvordan bekrefter at dette dokumentet er originalen?

Dokumentet er beskyttet av ett Adobe CDS sertifikat. Når du åpner dokumentet i

Adobe Reader, skal du kunne se at dokumentet er sertifisert av **Penneo e-signature service <penneo@penneo.com>**. Dette garanterer at innholdet i dokumentet ikke har blitt endret.

Det er lett å kontrollere de kryptografiske beviser som er lokalisert inne i dokumentet, med Penneo validator - <https://penneo.com/validator>

Orkland Energi AS

STYRETS BERETNING

Styret

Styret består av 6 medlemmer valgt av generalforsamlingen, som i 2022 var Orkland kommunestyre. Blant styrets medlemmer velger generalforsamlingen styrets leder og nestleder.

Styrets sammensetning:

Medlemmer:

Torbjørn Evjen leder
 Sidsel Rian nestleder
 Erik Dragset
 Hanne Kvernmo
 Jan Arild Sletvold
 Inger Johanne Flønes

Varamedlemmer:

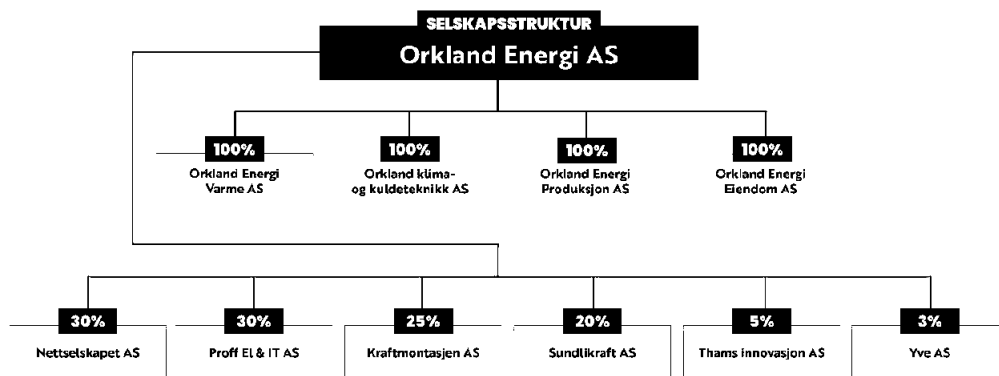
1. Eystein Løkken
 2. Trude Tevik Gulbrandsen
 3. Guttorm Sand

Styret hadde i 2022 7 møter der det i alt ble behandlet 34 saker. Det ble i tillegg avholdt ett strategiseminar.

Organisasjonsform

Orkland Energi AS er en direkte fortsettelse av Orkedal Kommunes Elektrisitetsverk som ble stiftet 23. januar 1915. Konsernet er heleid av Orkland kommune og er benevnt Orkland Energi siden 2019.

Selskapet er organisert som et konsern med datterselskaper der morselskapet eier minst 50 % av aksjene og tilknyttede selskap hvor eierandelen er < 50 %.



Figuren viser selskapsstrukturen Orkland Energi-konsernet per 31.12.2022.



I tillegg har Orkland Energi-konsernet eierandeler/interesser i HMS Tjenesten Orkladal AS, Jamtåsbekken vasskraftlag DA, Thamsklyngen, Orkland Energi Proff AS og Orkladal Næringsforening.

Virksomhetens art og hvor den drives

Selskapets virksomhet er selv, gjennom hel- eller deleide selskaper eller ved å samarbeide med andre selskaper, å forestå investeringsvirksomhet, herunder investering i aksjer, obligasjoner, selskapsandeler, utlånsvirksomhet, fast eiendom og annen virksomhet beslektet med dette.

Selskapets hovedkontor er på Fannrem i Orkland kommune.

Heleide selskap:

- Orkland Energi Produksjon AS eier vannkraftverk i Vormå og Leirbekken.
- Orkland Energi Varmer AS driver fjernvarmevirksomhet med basis i spillvarme fra Elkem Thamshavn, med ca 50 kunder tilknyttet fjernvarmenettet på Orkanger
- Orkland Energi Eiendom AS eier konsernets administrasjonsbygg på Fannrem, og driver der utleievirksomhet.
- Orkland Klima- og kuldeteknikk AS opererer regionalt i bedriftsmarkedet med kjøletjenester og -produkter og i privatmarkedet med salg og service av varmepumper og solskjerming.

Deleide selskap:

- Nettselskapet AS eier og drifter strømmettet i hele eller deler av kommunene Orkland, Heim, Hitra, Ørland og Indre Fosen.
- Proff El & IT AS er en lokal elektroinstallatør
- Kraftmontasjen AS driver med linjebygging, kraftutbygging, drift og vedlikehold av høyspentanlegg
- Sundlikraft er et lokalt småkraftverk som produserer ca 5 GWh per år
- Thams Innovasjon er et innovasjonsselskap med utspring fra Næringsshagen i Orkdalsregionen
- Yve driver med strømsalg, og er eierselskap til merkevarene Kraftrikket, Polarkraft og Smart Energi.

Likestilling

Ved inngangen til 2023 var det i konsernet 24 fast ansatte, inkludert to lærlinger, hvorav 22 menn og 2 kvinner. Konsernstyret består av 3 menn og 3 kvinner.

Selskapets personalpolitikk anses å være kjønnsnøytral på alle områder, men vi har et mål om å øke kvinneandelen blant ansatte.

Mangfold og tilgjengelighet

Vi mener at det ikke gjøres forskjeller på ansatte eller arbeidssøkere på grunn av etnisitet, nasjonal opprinnelse, avstamning, hudfarge, språk, religion eller livssyn. Arbeidslokalene vurderes som lett tilgjengelige for personer med bevegelseshemninger.

Menneskerettigheter og anstendige arbeidsforhold

Konsernet arbeider aktivt igjennom vår organisering, våre retningslinjer og rutiner for å håndtere faktiske og mulige negative konsekvenser for grunnleggende menneskerettigheter og anstendige arbeidsforhold. Det ligger krav om en aktsomhetsvurdering etter åpenhetsloven. Vi utarbeider en slik redegjørelse som vil ligge tilgjengelig på våre nettsider, www.orklandenergi.no

Arbeidsmiljø

Helse-, miljø- og sikkerhetsarbeidet (HMS) er gitt høy prioritet i bedriften. Internkontroll er etablert, og det legges vekt på at alle i organisasjonen skal bidra til et godt arbeidsmiljø. I 2022 ble det ikke registrert yrkesskader med fravær. Det totale sykefraværet i selskapet var på 7,33 %. Av dette utgjorde korttidssykefraværet 2,86 %.

Bærekraft og ytre miljø

Bærekraft ligger til grunn for all vår virksomhet, og vi ønsker å være en aktiv bidragsyter til det grønne skiftet lokalt og regionalt. Vi bruker aktivt FNs bærekraftsmål som grunnlag for vår forretningsstrategi, og har valgt oss ut tre mål som er mest relevante for oss:



Ren energi til alle:

- Vi produserer ren energi i våre kraftverk
- Vi distribuerer ren fjernvarme som fortrenger bruk av fossil energi
- Vi jobber med energieffektivisering av bygg

Industri, innovasjon og infrastruktur:

- Vi bygger infrastruktur for fornybar energi (elektrisk nett og fjernvarme)
- Vi bidrar økonomisk og med arbeidsinnsats i andre sirkulære industriprosjekt gjennom Thamsklyngen og Thams Innovasjon
- Vi tilbyr «byggvarme» som bidrar til målet om utslippsfrie byggeplasser

Stoppe klimaendringene:

- Vi leverer fornybar energi som erstatter fossil energi
- Vi bidrar til energiøkonomisering
- Vi faser ut klimaskadelige gasser og kjølemedier
- Vi bidrar til å realisere prosjekter med å fange, bruke og lagre CO₂ fra røykgass og atmosfæren

Videre legges det stor vekt på at det ved bedriften brukes miljøvennlige stoffer og at håndtering av farlig avfall foregår korrekt, slik at virksomheten i minst mulig grad bidrar til forurensning av det ytre miljø. All bruk og oppbevaring av kjemikalier dokumenteres.

Forsknings- og utviklingsaktiviteter

Konsernet bidrar jevnlig i fellesfinansierte forskningsprosjekter i bransjeregi, i tillegg til utviklingsprosjekter i Thamsklyngen.

Bidrag til lokale lag og organisasjoner

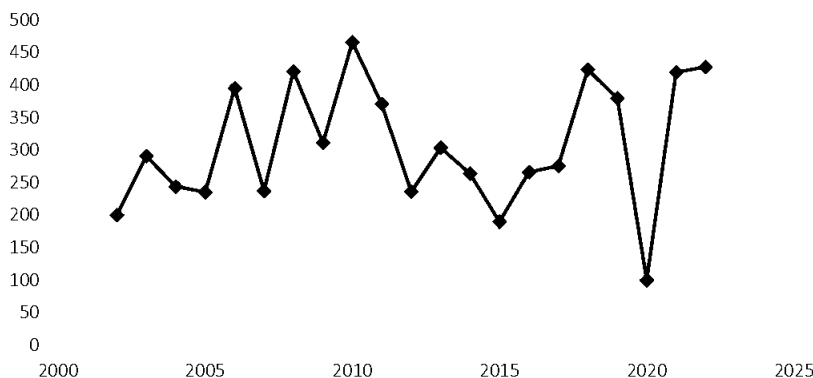
I 2022 bidro Orkland Energi med 375 000 kr i støtte til 34 lag, foreninger og prosjekter i hele Orkland kommune.

Energimarkedet

Siden høsten 2021 har energimarkedet i Norge vært svært volatilt grunnet tørre år i Sør-Norge og høy gasspris. Særlig har dette gitt seg utslag i meget høye priser i Sør-Norge, men også i Midt-Norge har prisene variert kraftig gjennom året med priser ned mot 0 på sommeren, og opp mot 2 kr/kWh på vinteren. Gjennomsnittlig kraftpris i Midt-Norge var i 2022 42,7 øre/kWh mot 42,0 øre/kWh i 2021, Gjennomsnittsprisen for de 10 siste årene er 30,5 øre/kWh.

Utsalgsprisene på fjernvarme og strøm fra kraftverkene følger prisen på kraftbørsen, og denne har da stor innvirkning på konsernets driftsresultat.

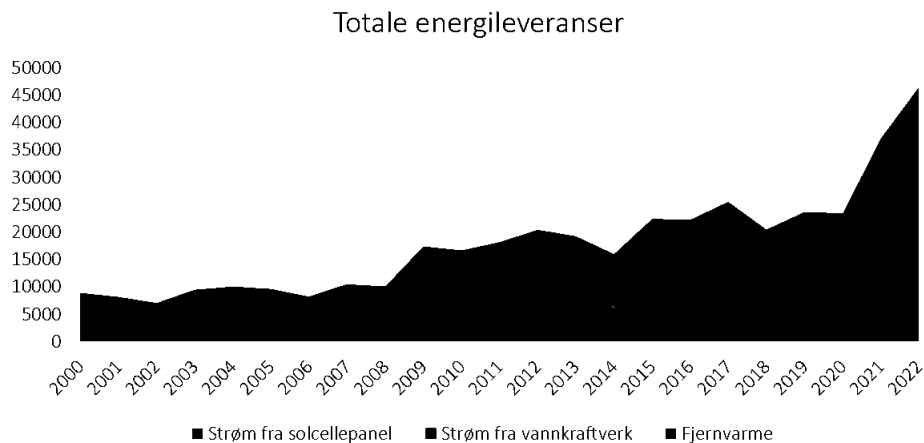
ÅRSPRIS STRØM 2002-2022



Figuren viser gjennomsnittlig børspris for strøm i Midt-Norge i perioden 2002-2022

Energileveranser

I 2022 leverte vi totalt 46,55 GWh energi. Dette var fordelt på 34,58 GWh fjernvarme, 11,95 GWh strøm fra vannkraftverk (Leirbekken, Vormo og 20 % av Sundlikrafts produksjon) og 0,014 GWh strøm fra solcellepaneler.



Figuren viser totale energileveranser fra Orkland Energi-konsernet for perioden 2000-2022

Hendelser etter regnskapsårets slutt og utsikter framover

Konsernet har etablert en organisering og en driftsmodell som vi mener er bærekraftig og som over tid vil gi god avkastning på egenkapitalen med et moderat risikonivå. Investeringsporteføljen, representert ved både hel- og deleide selskap, er godt differensiert, og de ulike selskapene er godt posisjonert i sine markeder.

Vi opplever en økt etterspørsel etter fornybar energi, og det er varslet et kraftunderskudd i Norge fra 2027. Orkland Energi er godt posisjonert til å bidra til dette gjennom økt utnyttelse av fjernvarme, økt kraftproduksjon og bedre utnyttelse av lokal nettkapasitet.

Vi arbeider også med nye initiativ innen eksempelvis sirkulær bruk av kjøling i samspill med fjernvarme som vil kunne generere nye forretningsmuligheter for konsernet.

Økonomi

Orkland Energi-konsernets regnskap er ført etter aksjeloven og regnskapsloven samt god regnskapsskikk. Styret mener det framlagte regnskap og årsberetning gir et fullstendig bilde av selskapet.

Likviditeten i konsernet anses som tilfredsstillende.

Resultatandel fra Nettselskapet AS innregnes i konsernregnskapet etter egenkapitalmetoden.



Årets driftsresultat for konsernet ble kr 4.816.217,- (4.176.200,- i 2021). Årsresultatet etter finans- og skattekostnader ble positivt, kr 8.408.605 (32.312.181,- i 2021).

Finansresultatet for 2021 ble i stor grad preget av realiseringen av strømporteføljen gjennom fusjonen mellom Orkland Energi AS og Kraftriket AS, noe som ga en stor realisasjonsgevinst. Samme aksjepost er i årsregnskapet for 2022 nedskrevet med 2,9 mill. kr grunnet forventninger om permanent økt behov for arbeidskapital på grunn av økte kraftpriser.

Resultattall for konsernet og morselskapet Orkland Energi AS

Mill. kr.	Konsoliderte konserntall		OE AS	
	2022	2021	2022	2021
Driftsinntekter	63,1	85,3	2,8	3,4
Driftskostnader	58,3	81,1	5,1	5,3
Driftsresultat	4,8	4,2	-2,4	-1,9
Netto Finans	+4,3	+28,3	+12,1	+38,8
Res. før skatt	9,1	32,5	9,7	36,9
Skattekostnad	0,7	0,2	0,6	-0,3
Årsresultat	8,4	32,3	9,1	37,2

Finansiell risiko

Konsernets største finansielle risiko er knyttet til myndighetenes regulering av nettvirksomheten samt kraftprisutviklingen. Økte energipriser bidrar positivt til driftsresultatet både for kraftproduksjon og fjernvarme.

Konsernet har lav belåningsgrad og vil kun bli moderat berørt ved eventuell renteoppgang. Konsernets største lån er et ansvarlig lån med fastpris ytt av Orkland kommune.

Dernest er Orkland Energi-konsernets finansielle risiko knyttet til Orkdal Energi Varme AS sin virksomhet som bruker spillvarme fra Elkem Thamshavn som grunnlastkilde. Ved lengre driftsavbrudd, eventuelt andre driftsproblemer ved Elkem Thamshavn, vil alternativ energikostnad kunne bidra til en svært anstrengt driftssituasjon for selskapet.

Personalrisiko

Daglig leder Eirik Jørum døde den 9. januar 2022, og morselskapet Orkland Energi har etter den tid kun hatt én ansatt. Johan Skjølberg ble konstituert som daglig leder etter Eiriks dødsfall, og fast tilsatt som daglig leder etter en rekrutteringsprosess den 1. juli 2022. For å redusere risikoen knyttet til én enkeltperson i ledelsen er det etablert en ledergruppe bestående av konsernsjef, daglige ledere for forretningsområder samt økonomisjef (innleid ressurs). Videre risikoreducerende tiltak er strukturering og dokumentasjon av alle administrative rutiner, samt at store deler av administrativt arbeid er satt ut til regnskapsbyrå med høy grad av redundans i sine systemer

Styreforsikring

Selskapet har ikke tegnet styreforsikring.



Fortsatt drift

Styret mener det er riktig å legge forutsetning om fortsatt drift til grunn ved avleggelsen av årsregnskapet.

Styret mener at informasjonen gitt i årsberetningen gir en rettvise oversikt over Orkland Energi-konsernet sine eiendeler og gjeld, finansielle stilling og resultat.

Styrets forslag til årsoppgjørdisposisjoner for morselskapet:

<u>Årets resultat</u>	<u>kr</u>	<u>9.103.144</u>
- Avsatt til utbytte	kr	4.750.000
- Overf. Fond for vurderingsforskjeller	kr	2.353.181
- Overført til annen egenkapital	<u>kr</u>	<u>1.999.963</u>
= Sum disponert	<u>kr</u>	<u>- 9.103.144</u>

Fannrem den 30. mars 2023

Torbjørn Evjen
styrets leder

Inger Johanne Flønes
styremedlem

Sidsel Rian
nestleder

Erik Dragset
styremedlem

Hanne Kvernmo Rye
Styremedlem

Jan Arild Sletvold
styremedlem

Johan Skjølberg
Daglig leder

**SIGNATURES****ALLEKIRJOITUKSET****UNDERSKRIFTER****SIGNATURER****UNDERSKRIFTER**

This documents contains 7 pages before this page
Dokumentet inneholder 7 sider før denne siden

Tämä asiakirja sisältää 7 sivua ennen tätä sivua
Dette dokument indeholder 7 sider før denne side

Detta dokument innehåller 7 sidor före denna sida

Johan Kusæther Skjølberg

fa25bb01-7cc2-4725-beb0-3dae12dc6184 - 2023-03-31 10:07:06 UTC +03:00
BankID - 00a20afc-c120-4033-b0bf-a034da5cdba4 - NO

Hanne Kvernmo

6d583c3a-7e72-4468-aa19-974cb6cc489f - 2023-03-31 11:31:10 UTC +03:00
BankID - 7822d57a-4802-4c7a-94f4-12747430a7ae - NO

Inger Johanne Flønes

a99645d1-ccb5-4433-9b5c-fb33da62be5b - 2023-03-31 11:39:45 UTC +03:00
BankID - 620475b9-6098-449a-b675-2e99039fe128 - NO

Sidsel Rian

6e3f13c1-ab06-4e90-91ca-d3a319955f21 - 2023-03-31 11:48:42 UTC +03:00
BankID - 25dc0381-9a59-4d1d-bba2-0c99b8e01906 - NO

Jan Arild Sletvold

8b45a100-4315-4f73-b7bf-370c4eb4eba9 - 2023-03-31 11:56:05 UTC +03:00
BankID - ea57c5a1-b665-4ecb-be7c-e1312676d935 - NO

Torbjørn Evjen

c18a85d3-b8bd-4f68-8010-04e2deba2ccc - 2023-04-03 13:54:05 UTC +03:00
BankID - 74ba1de1-afc2-4cf0-86af-932ac96e6b54 - NO

Erik Dragset

9ea55572-8a91-497e-a8fd-127bf4a4005e - 2023-04-11 10:47:36 UTC +03:00
BankID - b306d27b-ced9-4908-8c17-318fc28cd6b4 - NO

authority to sign
representative
custodial

asemavaltuutus
nimenkirjoitusoikeus
huoltaja/edunvalvoja

ställningsfullmakt
firmateckningsrätt
förvaltare

autoritet til å signere
representant
foresatte/verge

myndighed til at underskrive
repræsentant
frihedsberøvende

Electronically signed / Sähköisesti allekirjoitettu / Elektroniskt signerats / Elektronisk signert / Elektronisk underskrevet
<https://sign.visma.net/nb/document-check/83d28ef1-8b70-4794-86c9-0ce5b63f0546>

visma sign
www.vismasign.com