



ÅRSREGNSKAPET FOR REGNSKAPSÅRET 2018 - GENERELL INFORMASJON

Enheten

Organisasjonsnummer: 983 929 990
Organisasjonsform: Aksjeselskap
Foretaksnavn: ENGELSRUD NFI GRUPPEN AS
Forretningsadresse: Smalvollveien 6
0667 OSLO

Regnskapsår

Årsregnskapets periode: 01.01.2018 - 31.12.2018

Konsern

Morselskap i konsern: Nei

Regnskapsregler

Regler for små foretak benyttet: Ja
Benyttet ved utarbeidelsen av årsregnskapet til selskapet: Regnskapslovens alminnelige regler

Årsregnskapet fastsatt av kompetent organ

Bekreftet av representant for selskapet: Liv Sørлие
Dato for fastsettelse av årsregnskapet: 12.04.2019

Grunnlag for avgivelse

År 2018: Årsregnskapet er elektronisk innlevert
År 2017: Tall er hentet fra elektronisk innlevert årsregnskap fra 2018

Det er ikke krav til at årsregnskapet m.v. som sendes til Regnskapsregisteret er undertegnet. Kontrollen på at dette er utført ligger hos revisor/enhetens øverste organ. Sikkerheten ivaretas ved at innsender har rolle/rettighet for innsending av årsregnskapet via Altinn, og ved at det bekreftes at årsregnskapet er fastsatt av kompetent organ.

Brønnøysundregistrene, 02.09.2020



Resultatregnskap

Beløp i: NOK	Note	2018	2017
RESULTATREGNSKAP			
Inntekter			
Annen driftsinntekt		65 796	337 080
Sum inntekter		65 796	337 080
Kostnader			
Varekostnad		65 796	
Annen driftskostnad	2	9 493	43 768
Sum kostnader		75 289	43 768
Driftsresultat		-9 493	293 312
Finansinntekter og finanskostnader			
Annen renteinntekt		3	6
Sum finansinntekter		3	6
Annen rentekostnad	3	7 419	29 127
Sum finanskostnader		7 419	29 127
Netto finans		-7 416	-29 121
Ordinært resultat før skattekostnad	4	-16 909	264 191
Ordinært resultat etter skattekostnad		-16 909	264 191
Årsresultat		-16 909	264 191
Årsresultat etter minoritetsinteresser		-16 909	264 191
Totalresultat		-16 909	264 191
Overføringer og disponeringer			
Overføringer til/fra annen egenkapital		-16 909	264 191
Sum overføringer og disponeringer		-16 909	264 191



Balanse

Beløp i: NOK	Note	2018	2017
BALANSE - EIENDELER			
Anleggsmidler			
Immaterielle eiendeler			
Sum anleggsmidler		0	0
Omløpsmidler			
Varer			
Fordringer			
Andre fordringer		1 251	
Sum fordringer		1 251	
Bankinnskudd, kontanter og lignende			
Bankinnskudd, kontanter og lignende		5 950	7 614
Sum bankinnskudd, kontanter og lignende		5 950	7 614
Sum omløpsmidler		7 201	7 614
SUM EIENDELER		7 201	7 614
BALANSE - EGENKAPITAL OG GJELD			
Egenkapital			
Innskutt egenkapital			
Selskapskapital		219 782	219 782
Overkurs		700 218	700 218
Sum innskutt egenkapital		920 000	920 000
Opptjent egenkapital			
Annen egenkapital		-8 016 463	-7 999 555
Sum opptjent egenkapital		-8 016 463	-7 999 555
Sum egenkapital	5	-7 096 463	-7 079 555



Balanse

Beløp i: NOK	Note	2018	2017
Gjeld			
Langsiktig gjeld			
Annen langsiktig gjeld			
Øvrig langsiktig gjeld	3	7 098 387	7 013 424
Sum annen langsiktig gjeld		7 098 387	7 013 424
Sum langsiktig gjeld		7 098 387	7 013 424
Kortsiktig gjeld			
Betalbar skatt	4		
Skyldige offentlige avgifter			73 745
Annen kortsiktig gjeld		5 277	
Sum kortsiktig gjeld		5 277	73 745
Sum gjeld		7 103 664	7 087 169
SUM EGENKAPITAL OG GJELD		7 201	7 614



Resultatregnskap

Engelsrud Nfi Gruppen AS

Driftsinntekter og driftskostnader	Note	2018	2017
Annen driftsinntekt		65 796	337 080
Sum driftsinntekter		65 796	337 080
Varekostnad		65 796	0
Annen driftskostnad	2	9 493	43 768
Sum driftskostnader		75 289	43 768
Driftsresultat		-9 493	293 312
Finansinntekter og finanskostnader			
Annen renteinntekt		3	6
Annen rentekostnad	3	7 419	29 127
Resultat av finansposter		-7 416	-29 121
Ordinært resultat før skattekostnad	4	-16 909	264 191
Ordinært resultat		-16 909	264 191
Årsresultat		-16 909	264 191
Overføringer			
Avsatt til annen egenkapital		-16 909	264 191
Sum overføringer		-16 909	264 191



Balanse
Engelsrud Nfi Gruppen AS

Eiendeler	Note	2018	2017
Omløpsmidler			
Fordringer			
Andre kortsiktige fordringer		1 251	0
Sum fordringer		1 251	0
Investeringer			
Bankinnskudd, kontanter o.l.		5 950	7 614
Sum omløpsmidler		7 201	7 614
Sum eiendeler		7 201	7 614





Balanse pr 31. desember 2018
Engelsrud NFI Gruppen AS
Org nr 983929990MVA


	Note	2018	2017
Eiendeler			
Omløpsmidler			
Andre fordringer		1 250	0
Sum fordringer		<u>1 250</u>	<u>0</u>
Bankinnskudd kontanter og lignende		5 949	7 614
Sum eiendeler		<u><u>7 199</u></u>	<u><u>7 614</u></u>

Balanse pr 31. desember 2018
Engelsrud NFI Gruppen AS
Org nr 983929990MVA


Egenkapital og gjeld			
Aksjekapital		219 782	219 782
Overkurs		700 218	700 218
Sum innskutt egenkapital		<u>920 000</u>	<u>920 000</u>
Annen egenkapital		<u>-8 016 464</u>	<u>-7 999 555</u>
Sum opptjent egenkapital		<u>-8 016 464</u>	<u>-7 999 555</u>
Sum egenkapital	5	<u>-7 096 464</u>	<u>-7 079 555</u>
Gjeld			
Øvrig langsiktig gjeld	3	7 098 386	7 013 424
Sum øvrig langsiktig gjeld		<u>7 098 386</u>	<u>7 013 424</u>
Kortsiktig gjeld			
Skyldige offentlige avgifter			73 745
Annen kortsiktig gjeld		5 277	0
Sum kortsiktig gjeld		<u>5 277</u>	<u>73 745</u>
Sum gjeld		<u>7 103 663</u>	<u>7 087 169</u>
Sum egenkapital og gjeld		<u><u>7 199</u></u>	<u><u>7 614</u></u>


Gudmund Nordsveen
Styrets leder


Tore Monjor
Styremedlem


Liv Sissel Sørli
Styremedlem


Morten Moen
Styremedlem


Ole Svendsen
Daglig leder



Engelsrud NFI Gruppen AS - Noter til regnskapet for 2018

NOTE 1: REGNSKAPSPRINSIPPER OG VIRKNING AV PRINSIPPENDRINGER

Regnskapet er utarbeidet i overensstemmelse med regnskapsloven og god regnskapsskikk for små foretak. Følgende regnskapsprinsipper er anvendt:

- utsatt skattefordel er ikke balanseført
- inntektsføring av salg av varer skjer på leveringstidspunktet (transaksjonstidspunktet).
- inntektsføring av tjenester skjer etter hvert som tjenestene leveres.
- laveste verdis prinsipp for markedsbaserte finansielle omløpsmidler
- FIFO-metoden for tilordning av anskaffelseskost for ombyttbare finansielle eiendeler
- forsikret pensjonsforpliktelse er ikke balanseført - kostnaden er lik premien
- leieavtaler er ikke balanseført
- variabel tilvirkningskost for egentilvirkede varer
- kostmetoden er benyttet for investeringer i datterselskap

NOTE 2 : ANSATTE, GODTGJØRELSE, LÅN TIL ANSATTE MV.

Det er ikke utbetalt lønn eller annen godtgjørelse til selskapets tillismenn.

Obligatorisk tjenestepensjon

Selskapet er ikke pliktig til å ha tjenestepensjonsordning etter lov om obligatorisk tjenestepensjon.

Selskapet har fravalgt revisor.

NOTE 3: LANGSIKTIGE FORDRINGER OG GJELD

Annen langsiktig gjeld er ytt av aksjonærer i eierselskapene. Det er ikke avtalt nedbetalingstid på lånene.

NOTE 4 : SKATTEKOSTNAD

Årets skattekostnad består av:

Ordinært resultat før skattekostnad	16 909
Endring i midlertidige forskjeller	16 909
Grunnlag betalbar skatt	33 818

Betalbar skatt på årets ordinære resultat	23,0 %	0
Endring utsatt skatt		-2 210
Korrigert for at utsatt skatt ikke balanseføres		2 210
Netto skattekostnad i resultatregnskapet (+utgift/-inntekt)		0

Midlertidige forskjeller, underskudd til fremføring og beregning av utsatt skatt:

Midlertidig forskjeller knyttet til:	31.12.2018	31.12.2017	Endring
Fremførbart underskudd	609 919	593 010	16 909
Grunnlag utsatt skatt	609 919	593 010	16 909
Utsatt skatt / skattefordel 22%-23% (-/+)	134 182	136 392	-2 210

Utsatt skattefordel er ikke regnskapsført og fram kommer kun av noten.



Engelsrud NFI Gruppen AS - Noter til regnskapet for 2018

NOTE 5: ANTALL AKSJER, AKSJEIERE, EGENKAPITAL MV.

Selskapets aksjekapital på kr 219.782 er fordelt på 219.782 aksjer à kr 1 i en aksjeklasse. Alle aksjer har lik rett.

<u>Selskapets aksjonærer</u>	<u>Eierandel</u>	<u>Stilling</u>
Espen J. Kolstad	21,0 %	
Monjor Invest AS	14,0 %	
Fredriko AS	21,0 %	
Gudmund Nordsveen	23,0 %	Styrets leder
Bertel AS	21,0 %	

<u>Egenkapital</u>	<u>Aksje- kapital</u>	<u>Overkurs</u>	<u>Annen egenkapital</u>	<u>Sum</u>
Pr 31.12.16	219 782	700 218	-8 263 746	-7 343 746
Årets resultat			264 191	264 191
Pr 31.12.17	219 782	700 218	-7 999 555	-7 079 555
Årets resultat			-16 909	-16 909
Pr 31.12.18	219 782	700 218	-8 016 464	-7 096 465