



ÅRSREGNSKAPET FOR REGNSKAPSÅRET 2021 - GENERELL INFORMASJON

Enheten

Organisasjonsnummer: 912 185 710
Organisasjonsform: Aksjeselskap
Foretaksnavn: FREDRIKSTAD GASS & VVS AS
Forretningsadresse: Stabburveien 2
1617 FREDRIKSTAD

Regnskapsår

Årsregnskapets periode: 01.01.2021 - 31.12.2021

Konsern

Morselskap i konsern: Nei

Regnskapsregler

Regler for små foretak benyttet: Ja
Benyttet ved utarbeidelsen av årsregnskapet til selskapet: Regnskapslovens alminnelige regler

Årsregnskapet fastsatt av kompetent organ

Bekreftet av representant for selskapet: Stian Alexander Ellingsen
Dato for fastsettelse av årsregnskapet: 10.05.2022

Grunnlag for avgivelse

År 2021: Årsregnskapet er elektronisk innlevert
År 2020: Tall er hentet fra elektronisk innlevert årsregnskap fra 2021

Det er ikke krav til at årsregnskapet m.v. som sendes til Regnskapsregisteret er undertegnet. Kontrollen på at dette er utført ligger hos revisor/enhetens øverste organ. Sikkerheten ivaretas ved at innsender har rolle/rettighet for innsending av årsregnskapet via Altinn, og ved at det bekreftes at årsregnskapet er fastsatt av kompetent organ.

Brønnøysundregistrene, 05.05.2023



Resultatregnskap

Beløp i: NOK	Note	2021	2020
RESULTATREGNSKAP			
Inntekter			
Salgsinntekt	1	7 550 555	5 553 263
Annen driftsinntekt		5 664	700
Sum inntekter		7 556 219	5 553 963
Kostnader			
Endring i beholdning av varer under tilvirkning og ferdig tilvirkede varer		3 314	-1 072
Varekostnad		3 044 191	2 106 523
Lønnskostnad	2	2 962 842	2 238 279
Avskrivning av driftsmidler	3	23 300	19 300
Nedskrivning av varige driftsmidler og immaterielle eiendeler	3		
Annen driftskostnad		1 218 973	950 676
Sum kostnader		7 252 620	5 313 705
Driftsresultat		303 599	240 258
Finansinntekter og finanskostnader			
Annen renteinntekt		767	905
Annen finansinntekt		6 250	6 250
Sum finansinntekter		7 017	7 155
Annen rentekostnad		1 692	887
Annen finanskostnad		468	
Sum finanskostnader		2 160	887
Netto finans		4 857	6 268
Ordinært resultat før skattekostnad		308 456	246 526
Skattekostnad på ordinært resultat	4, 5	66 525	53 098
Ordinært resultat etter skattekostnad		241 931	193 428
Årsresultat		241 931	193 428
Årsresultat etter minoritetsinteresser		241 931	193 428



Resultatregnskap

Beløp i: NOK	Note	2021	2020
Totalresultat		241 931	193 428
Overføringer og disponeringer			
Ordinært utbytte	6		300 000
Konsernbidrag	6	40 125	
Avsatt til annen egenkapital	6	201 806	
Overført fra annen egenkapital	6		-106 572
Sum overføringer og disponeringer		241 931	193 428



Balanse

Beløp i: NOK	Note	2021	2020
BALANSE - EIENDELER			
Anleggsmidler			
Immaterielle eiendeler			
Utsatt skattefordel	4		
Goodwill	3		
Varige driftsmidler			
Tomter, bygninger o.a. fast eiendom	3		
Maskiner og anlegg	3		
Skip og flytende installasjoner	3		
Driftsløsøre, inventar o.a. utstyr	3	87 897	39 130
Sum varige driftsmidler		87 897	39 130
Finansielle anleggsmidler			
Investering i datterselskap	7		
Investering i annet foretak i samme konsern	7		
Investeringer i tilknyttet selskap	7		
Investeringer i aksjer og andeler	7	440 000	55 000
Obligasjoner	7		
Andre langsiktige fordringer	7		
Sum finansielle anleggsmidler		440 000	55 000
Sum anleggsmidler		527 897	94 130
Omløpsmidler			
Varer			
Sum varer		162 270	165 585
Fordringer			
Kundefordringer		653 758	246 627
Andre kortsiktige fordringer		273 266	218 744
Sum fordringer		927 023	465 372
Bankinnskudd, kontanter og lignende			
Bankinnskudd, kontanter o.l.	8	689 264	1 196 068
Sum bankinnskudd, kontanter og lignende		689 264	1 196 068



Balanse

Beløp i: NOK	Note	2021	2020
Sum omløpsmidler		1 778 558	1 827 024
SUM EIENDELER		2 306 455	1 921 154
BALANSE - EGENKAPITAL OG GJELD			
Egenkapital			
Innskutt egenkapital			
Aksjekapital	6	120 000	120 000
Overkurs	6	5 000	5 000
Sum innskutt egenkapital		125 000	125 000
Opptjent egenkapital			
Annen egenkapital	6	925 074	723 268
Sum opptjent egenkapital		925 074	723 268
Sum egenkapital		1 050 074	848 268
Gjeld			
Langsiktig gjeld			
Utsatt skatt	4	5 395	9 002
Sum avsetninger for forpliktelser		5 395	9 002
Annen langsiktig gjeld			
Sum langsiktig gjeld		5 395	9 002
Kortsiktig gjeld			
Leverandørgjeld		330 325	312 816
Betalbar skatt	4	58 815	60 603
Skyldig offentlige avgifter		357 284	184 858
Utbytte			300 000
Annen kortsiktig gjeld	5	504 562	205 606
Sum kortsiktig gjeld		1 250 986	1 063 884
Sum gjeld		1 256 381	1 072 886



Balanse

Beløp i: NOK	Note	2021	2020
SUM EGENKAPITAL OG GJELD		2 306 455	1 921 154



Brønnøysundregistrene

ÅRSREGNSKAP FOR REGNSKAPSÅRET 2021 - GENERELL INFORMASJON

Journalnummer: 2022 799198

Enheten

Organisasjonsnummer: 912 185 710
Organisasjonsform: Aksjeselskap
Foretaksnavn: FREDRIKSTAD GASS & VVS AS
Forretningsadresse: Stabburveien 2
1617 FREDRIKSTAD

Regnskapsår

Årsregnskapets periode: 01.01.2021 - 31.12.2021

Konsern

Morselskap i konsern: Nei

Regnskapsregler

Regler for små foretak benyttet: Ja
Benyttet ved utarbeidelsen av
årsregnskapet til selskapet: Regnskapslovens alminnelige regler

Årsregnskapet fastsatt av kompetent organ

Bekreftet av representant for selskapet: Stian Alexander Ellingsen
Dato for fastsettelse av årsregnskapet: 10.05.2022

Revisjon

Selskapet har besluttet at årsregnskapet
ikke skal revideres: Ja
Årsregnskapet er utarbeidet av ekstern
autorisert regnskapsfører: Ja
Ekstern autorisert regnskapsfører har i
løpet av regnskapsåret bistått ved den
løpende regnskapsføringen eller utført
andre tjenester for selskapet enn å
utarbeide årsregnskapet: Ja

Grunnlag for avgivelse

År 2021: Årsregnskap er elektronisk innlevert.
År 2020: Tall er hentet fra elektronisk innlevert årsregnskap fra 2021.

Det er ikke krav til at årsregnskapet m.v. som sendes til Regnskapsregisteret er undertegnet. Kontrollen på at dette er utført ligger hos revisor/enhetens øverste organ. Sikkerheten ivaretas ved at innsender har rolle/rettighet for innsending av årsregnskapet via Altinn, og ved at det bekreftes at årsregnskapet er fastsatt av kompetent organ.

Brønnøysundregistrene, 27.07.2022

Brønnøysundregistrene
Postadresse: Postboks 900, 8910 Brønnøysund
Telefon: 75 00 75 00
E-post: firmapost@brreg.no Internett: www.brreg.no
Organisasjonsnummer: 974 760 673



Organisasjonsnr: 912 185 710
FREDRIKSTAD GASS & VVS AS

RESULTATREGNSKAP

Beløp i: NOK	Note	2021	2020
RESULTATREGNSKAP			
Inntekter			
Salgsinntekt	1	7 550 555	5 553 263
Annen driftsinntekt		5 664	700
Sum inntekter		7 556 219	5 553 963
Kostnader			
Endring i beholdning av varer under tilvirkning og ferdig tilvirkede varer		3 314	-1 072
Varekostnad		3 044 191	2 106 523
Lønnskostnad	2	2 962 842	2 238 279
Avskrivning av driftsmidler	3	23 300	19 300
Nedskrivning av varige driftsmidler og immaterielle eiendeler	3		
Annen driftskostnad		1 218 973	950 676
Sum kostnader		7 252 620	5 313 705
Driftsresultat		303 599	240 258
Finansinntekter og finanskostnader			
Annen renteinntekt		767	905
Annen finansinntekt		6 250	6 250
Sum finansinntekter		7 017	7 155
Annen rentekostnad		1 692	887
Annen finanskostnad		468	
Sum finanskostnader		2 160	887
Netto finans		4 857	6 268
Ordinært resultat før skattekostnad			
Skattekostnad på ordinært resultat	4, 5	66 525	53 098
Ordinært resultat etter skattekostnad		241 931	193 428
Årsresultat		241 931	193 428
Årsresultat etter minoritetsinteresser		241 931	193 428
Totalresultat		241 931	193 428
Overføringer og disponeringer			



Ordinært utbytte	6		300 000
Konsernbidrag	6	40 125	
Avsatt til annen egenkapital	6	201 806	
Overført fra annen egenkapital	6		-106 572
Sum overføringer og disponeringer		241 931	193 428



Organisasjonsnr: 912 185 710
FREDRIKSTAD GASS & VVS AS

BALANSE

Beløp i: NOK	Note	2021	2020
BALANSE - EIENDELER			
Anleggsmidler			
Immaterielle eiendeler			
Utsatt skattefordel	4		
Goodwill	3		
Varige driftsmidler			
Tomter, bygninger o.a. fast eiendom	3		
Maskiner og anlegg	3		
Skip og flytende installasjoner	3		
Driftsløsøre, inventar o. a. utstyr	3	87 897	39 130
Sum varige driftsmidler		87 897	39 130
Finansielle anleggsmidler			
Investering i datterselskap	7		
Investering i annet foretak i samme konsern	7		
Investeringer i tilknyttet selskap	7		
Investeringer i aksjer og andeler	7	440 000	55 000
Obligasjoner	7		
Andre langsiktige fordringer	7		
Sum finansielle anleggsmidler		440 000	55 000
Sum anleggsmidler		527 897	94 130
Omløpsmidler			
Varer			
Sum varer		162 270	165 585
Fordringer			
Kundefordringer		653 758	246 627
Andre kortsiktige fordringer		273 266	218 744
Sum fordringer		927 023	465 372
Bankinnskudd, kontanter og lignende			
Bankinnskudd, kontanter o. l.	8	689 264	1 196 068
Sum bankinnskudd, kontanter og lignende		689 264	1 196 068



Sum omløpsmidler		1 778 558	1 827 024
SUM EIENDELER		2 306 455	1 921 154
BALANSE - EGENKAPITAL OG GJELD			
Egenkapital			
Innskutt egenkapital			
Aksjekapital	6	120 000	120 000
Overkurs	6	5 000	5 000
Sum innskutt egenkapital		125 000	125 000
Opptjent egenkapital			
Annen egenkapital	6	925 074	723 268
Sum opptjent egenkapital		925 074	723 268
Sum egenkapital		1 050 074	848 268
Gjeld			
Langsiktig gjeld			
Utsatt skatt	4	5 395	9 002
Sum avsetninger for forpliktelser		5 395	9 002
Annen langsiktig gjeld			
Sum langsiktig gjeld		5 395	9 002
Kortsiktig gjeld			
Leverandørgjeld		330 325	312 816
Betalbar skatt	4	58 815	60 603
Skyldig offentlige avgifter		357 284	184 858
Utbytte			300 000
Annen kortsiktig gjeld	5	504 562	205 606
Sum kortsiktig gjeld		1 250 986	1 063 884
Sum gjeld		1 256 381	1 072 886
SUM EGENKAPITAL OG GJELD		2 306 455	1 921 154



Organisasjonsnr: 912 185 710
FREDRIKSTAD GASS & VVS AS

NOTEOPPLYSNINGER - SELSKAP - alle poster oppgitt i hele tall

Note

Antall aksjer og aksjeeiere

Note

2

Antall årsverk i regnskapsåret


Virksomheten har hatt følgende antall årsverk:
3.00


Omløpsmidler Startdato Sluttdato Endring


Skattemessig fremf.undersk. Startdato Sluttdato Endring

Kortsiktig gjeld Startdato Sluttdato Endring



 BankID Signing
Nikolas Rolstad Johnsen
2022-05-23

 BankID Signing
Stian Alexander Ellingsen
2022-05-23

 BankID Signing
Aleksander Trochimczuk Carl
2022-05-25

Årsregnskap 2021 for Fredrikstad Gass & VVS AS

Resultatregnskap
Balanse
Noter til regnskapet

Utarbeidet av:

ecit



Resultatregnskap			
Fredrikstad Gass & VVS AS			
Driftsinntekter og driftskostnader	Note	2021	2020
Salgsinntekt	1	7 550 555	5 553 263
Annen driftsinntekt		5 664	700
Sum driftsinntekter		7 556 219	5 553 963
Varekostnad		3 044 191	2 106 523
End. beh. varer u.tilv. og ferdigvarer		3 314	-1 072
Lønnskostnad	2	2 962 842	2 238 279
Avskrivning av driftsmidler	3	23 300	19 300
Annen driftskostnad		1 218 973	950 676
Sum driftskostnader		7 252 620	5 313 705
Driftsresultat		303 599	240 258
Finansinntekter og finanskostnader			
Annen renteinntekt		767	905
Annen finansinntekt		6 250	6 250
Annen rentekostnad		1 692	887
Annen finanskostnad		468	0
Resultat av finansposter		4 857	6 268
Ordinært resultat før skattekostnad		308 456	246 526
Skattekostnad på ordinært resultat	4, 5	66 525	53 098
Ordinært resultat		241 931	193 428
Årsresultat		241 931	193 428
Overføringer			
Avsatt til utbytte	6	0	300 000
Avsatt konsernbidrag	6	40 125	0
Avsatt til annen egenkapital	6	201 806	0
Overført fra annen egenkapital	6	0	106 572
Sum overføringer		241 931	193 428



Balanse			
Fredrikstad Gass & VVS AS			
Eiendeler	Note	2021	2020
Anleggsmidler			
Varige driftsmidler			
Driftsløsøre, inventar o.a. utstyr	3	87 897	39 130
Sum varige driftsmidler		87 897	39 130
Finansielle anleggsmidler			
Investeringer i aksjer og andeler	7	440 000	55 000
Sum finansielle anleggsmidler		440 000	55 000
Sum anleggsmidler		527 897	94 130
Omløpsmidler			
Lager av varer og annen beholdning		162 270	165 585
Fordringer			
Kundefordringer		653 758	246 627
Andre kortsiktige fordringer		273 266	218 744
Sum fordringer		927 023	465 372
Bankinnskudd, kontanter o.l.	8	689 264	1 196 068
Sum omløpsmidler		1 778 558	1 827 024
Sum eiendeler		2 306 455	1 921 154



Balanse			
Fredrikstad Gass & VVS AS			
	Note	2021	2020
Egenkapital og gjeld			
Innskutt egenkapital			
Aksjekapital	6	120 000	120 000
Overkurs	6	5 000	5 000
Sum innskutt egenkapital		125 000	125 000
Opptjent egenkapital			
Annen egenkapital	6	925 074	723 268
Sum opptjent egenkapital		925 074	723 268
Sum egenkapital		1 050 074	848 268
Gjeld			
Avsetning for forpliktelser			
Utsatt skatt	4	5 395	9 002
Sum avsetning for forpliktelser		5 395	9 002
Kortsiktig gjeld			
Leverandørgjeld		330 325	312 816
Betalbar skatt	4	58 815	60 603
Skyldig offentlige avgifter		357 284	184 858
Utbytte		0	300 000
Annen kortsiktig gjeld	5	504 562	205 606
Sum kortsiktig gjeld		1 250 986	1 063 884
Sum gjeld		1 256 381	1 072 886
Sum egenkapital og gjeld		2 306 455	1 921 154
Fredrikstad, 10.05.2022 Styret i Fredrikstad Gass & VVS AS			
<u>Stian Alexander Ellingsen</u> styreleder/daglig leder	<u>Nikolas Rolstad Johnsen</u> styremedlem	<u>Aleksander Carlsen</u> styremedlem	



Note1 Regnskapsprinsipper

Årsregnskapet er satt opp i samsvar med regnskapsloven og NRS 8 - God regnskapsskikk for små foretak.

Driftsinntekter

Inntektsføring ved salg av varer skjer på leveringstidspunktet. Tjenester inntektsføres etter hvert som de leveres.

Skatt

Skattekostnaden i resultatregnskapet omfatter både periodens betalbare skatt og endring i utsatt skatt. Utsatt skatt er beregnet med 22 % på grunnlag av de midlertidige forskjeller som eksisterer mellom regnskapsmessige og skattemessige verdier, samt ligningsmessig underskudd til fremføring ved utgangen av regnskapsåret. Skatteøkende og skattereduserende midlertidige forskjeller som reverserer eller kan reverseres i samme periode er utlignet og nettoført.

Klassifisering og vurdering av anleggsmidler

Anleggsmidler omfatter eiendeler bestemt til varig eie og bruk. Anleggsmidler er vurdert til anskaffelseskost. Varige driftsmidler balanseføres og avskrives over driftsmidlets økonomiske levetid. Avskrivningsperioden for fast eiendom anskaffet etter 2009 er dekomponert i en del som gjelder råbygget og en del som gjelder faste tekniske installasjoner. Varige driftsmidler nedskrives til gjenvinnbart beløp ved verdifall som forventes ikke å være forbigående. Gjenvinnbart beløp er det høyeste av netto salgsverdi og verdi i bruk. Verdi i bruk er nåverdi av fremtidige kontantstrømmer knyttet til eiendelen. Nedskrivningen reverseres når grunnlaget for nedskrivningen ikke lenger er til stede.

Klassifisering og vurdering av omløpsmidler

Omløpsmidler og kortsiktig gjeld omfatter normalt poster som forfaller til betaling innen ett år etter balansedagen, samt poster som knytter seg til varekretsløpet. Omløpsmidler vurderes til laveste verdi av anskaffelseskost og virkelig verdi.

Varer

Varer er vurdert til det laveste av anskaffelseskost og netto salgsverdi.

Fordringer

Kundefordringer og andre fordringer oppføres til pålydende etter fradrag for avsetning til forventet tap. Avsetning til tap gjøres på grunnlag av en individuell vurdering av de enkelte fordringene.



Note 2 Lønnskostnader

Lønnskostnader	2021	2020
Lønninger	2 458 484	1 879 639
Arbeidsgiveravgift	365 116	259 395
Pensjonskostnader	72 584	61 478
Andre ytelser	66 658	37 767
Sum	2 962 842	2 238 279

Selskapet har i 2021 sysselsatt 3 årsverk.

Note 3 Anleggsmidler

	Driftsløsøre, inventar ol.	Sum
Anskaffelseskost pr. 01.01.21	115 179	115 179
+ Tilgang kjøpte driftsmidler	72 067	72 067
= Anskaffelseskost 31.12.21	187 246	187 246
Akkumulerte avskrivninger 31.12.21	99 350	99 350
= Bokført verdi 31.12.21	87 897	87 897
Årets ordinære avskrivninger	23 300	23 300
Økonomisk levetid	3-5 år	



Note 4 Skatt

Årets skattekostnad	2021	2020
Resultatført skatt på ordinært resultat:		
Betalbar skatt	70 133	60 603
For mye/lite avsatt tidligere år	-1	0
Endring i utsatt skatt	-3 607	-7 505
Skattekostnad ordinært resultat	66 525	53 098
Skattepliktig inntekt:		
Ordinært resultat før skatt	308 456	246 526
Permanente forskjeller	-6 063	-5 176
Endring i midlertidige forskjeller	16 392	34 116
Avgitt konsernbidrag	-51 442	0
Skattepliktig inntekt	267 343	275 466
Betalbar skatt i balansen:		
Betalbar skatt på årets resultat	70 132	60 603
Betalbar skatt på avgitt konsernbidrag	-11 317	0
Sum betalbar skatt i balansen	58 815	60 603

Skatteeffekten av midlertidige forskjeller som har gitt opphav til utsatt skatt og utsatte skattefordeler, spesifisert på typer av midlertidige forskjeller

	2021	2020	Endring
Varige driftsmidler	30 243	39 130	8 887
Fordringer	-5 719	1 786	7 505
Sum	24 524	40 916	16 392
Grunnlag for utsatt skatt	24 524	40 916	16 392
Utsatt skatt (22 %)	5 395	9 002	3 606

Note 5 Konsernforhold og nærstående

Spesifikasjon	2021	2020
Gjeld til NAS Holding AS:		
Avsatt konsernbidrag	51 442	0

Note 6 Egenkapital

	Aksjekapital	Overkurs	Annen egenkapital	Sum egenkapital
Egenkapital pr. 01.01.2021	120 000	5 000	723 268	848 268
Årets resultat			241 931	241 931
Konsernbidrag			-40 125	-40 125
Pr. 31.12.2021	120 000	5 000	925 074	1 050 074

Utarbeidet av ECIT



Note 7 Langsiktige verdipapirer

	Anskaffelses kost	Markeds verdi	Balanseført verdi
Anleggsmidler			
Rørkjøp AS	440 000	738 463	440 000
Sum	440 000	738 463	440 000

Note 8 Bundne midler

I posten bankinnskudd inngår konto for bundne skattetrekksmidler med kr 143 891 pr 31.12. Skyldig skattetrekk pr 31.12 utgjorde kr 136 126.