



## ÅRSREGNSKAPET FOR REGNSKAPSÅRET 2020 - GENERELL INFORMASJON

### Enheten

Organisasjonsnummer: 983 356 494  
Organisasjonsform: Aksjeselskap  
Foretaksnavn: STERLING WHITE HALIBUT AS  
Forretningsadresse: Hundsnesvegen 205  
4130 HJELMELAND

### Regnskapsår

Årsregnskapets periode: 01.01.2020 - 31.12.2020

### Konsern

Morselskap i konsern: Nei

### Regnskapsregler

Regler for små foretak benyttet: Nei  
Benyttet ved utarbeidelsen av årsregnskapet til selskapet: Regnskapslovens alminnelige regler

### Årsregnskapet fastsatt av kompetent organ

Bekreftet av representant for selskapet: Dag Gunnstein Kjosavik  
Dato for fastsettelse av årsregnskapet: 11.03.2021

### Grunnlag for avgivelse

År 2020: Årsregnskapet er elektronisk innlevert  
År 2019: Tall er hentet fra elektronisk innlevert årsregnskap fra 2020

*Det er ikke krav til at årsregnskapet m.v. som sendes til Regnskapsregisteret er undertegnet. Kontrollen på at dette er utført ligger hos revisor/enhetens øverste organ. Sikkerheten ivaretas ved at innsender har rolle/rettighet for innsending av årsregnskapet via Altinn, og ved at det bekreftes at årsregnskapet er fastsatt av kompetent organ.*

Brønnøysundregistrene, 06.04.2022



## Resultatregnskap

Beløp i: NOK	Note	2020	2019
<b>RESULTATREGNSKAP</b>			
<b>Inntekter</b>			
Salgsinntekt	2	141 409 396	144 913 885
Annen driftsinntekt	2	3 518 964	605 000
<b>Sum inntekter</b>		<b>144 928 360</b>	<b>145 518 885</b>
<b>Kostnader</b>			
Endring i beholdning av varer under tilvirkning og ferdig tilvirkede varer	8	2 495 984	-6 348 865
Varekostnad	3	66 018 923	65 034 852
Lønnskostnad	3, 4	28 188 497	30 388 007
Avskrivning av driftsmidler og immaterielle eiendeler	6	2 257 023	2 204 774
Annen driftskostnad	3, 4	24 741 203	23 967 226
<b>Sum kostnader</b>		<b>123 701 630</b>	<b>115 245 994</b>
<b>Driftsresultat</b>		<b>21 226 730</b>	<b>30 272 891</b>
<b>Finansinntekter og finanskostnader</b>			
Annen renteinntekt		111 221	25 001
Annen finansinntekt		1 491 480	667 365
<b>Sum finansinntekter</b>		<b>1 602 701</b>	<b>692 366</b>
Rentekostnad til foretak i samme konsern	11	33 333	220 331
Annen rentekostnad		1 246 749	1 923 407
Annen finanskostnad		765 155	577 238
<b>Sum finanskostnader</b>		<b>2 045 237</b>	<b>2 720 976</b>
<b>Netto finans</b>		<b>-442 536</b>	<b>-2 028 610</b>
<b>Ordinært resultat før skattekostnad</b>		<b>20 784 194</b>	<b>28 244 281</b>
Skattekostnad på ordinært resultat	7	4 278 518	6 345 327
<b>Ordinært resultat etter skattekostnad</b>		<b>16 505 676</b>	<b>21 898 954</b>
<b>Årsresultat</b>		<b>16 505 676</b>	<b>21 898 954</b>
<b>Årsresultat etter minoritetsinteresser</b>		<b>16 505 676</b>	<b>21 898 954</b>



## Resultatregnskap

<b>Beløp i: NOK</b>	<b>Note</b>	<b>2020</b>	<b>2019</b>
<b>Totalresultat</b>		<b>16 505 676</b>	<b>21 898 954</b>
<b>Overføringer og disponeringer</b>			
Ordinært utbytte	13		
Udekket tap	13	16 505 676	21 898 954
<b>Sum overføringer og disponeringer</b>		<b>16 505 676</b>	<b>21 898 954</b>



### Balanse

Beløp i: NOK	Note	2020	2019
<b>BALANSE - EIENDELER</b>			
<b>Anleggsmidler</b>			
<b>Immaterielle eiendeler</b>			
Immaterielle eiendeler	5	259 885	
<b>Sum immaterielle eiendeler</b>		<b>259 885</b>	
<b>Varige driftsmidler</b>			
Tomter, bygninger o.a. fast eiendom	6, 12	17 250 496	12 226 912
Driftsløsøre, inventar o.a. utstyr	6, 12	6 620 982	3 887 108
<b>Sum varige driftsmidler</b>		<b>23 871 478</b>	<b>16 114 020</b>
<b>Sum anleggsmidler</b>		<b>24 131 363</b>	<b>16 114 020</b>
<b>Omløpsmidler</b>			
<b>Varer</b>			
<b>Sum varer</b>	8, 12	<b>146 141 094</b>	<b>148 875 582</b>
<b>Fordringer</b>			
Kundefordringer	9, 12	29 083 970	32 228 981
Andre kortsiktige fordringer	3, 11	4 666 736	3 880 739
<b>Sum fordringer</b>		<b>33 750 706</b>	<b>36 109 720</b>
<b>Bankinnskudd, kontanter og lignende</b>			
Bankinnskudd, kontanter o.l.	10	2 107 765	4 904 288
<b>Sum bankinnskudd, kontanter og lignende</b>		<b>2 107 765</b>	<b>4 904 288</b>
<b>Sum omløpsmidler</b>		<b>181 999 565</b>	<b>189 889 589</b>
<b>SUM EIENDELER</b>		<b>206 130 928</b>	<b>206 003 609</b>
<b>BALANSE - EGENKAPITAL OG GJELD</b>			
<b>Egenkapital</b>			
<b>Innskutt egenkapital</b>			
Aksjekapital	13, 14	10 000 000	10 000 000



## Balanse

<b>Beløp i: NOK</b>	<b>Note</b>	<b>2020</b>	<b>2019</b>
Annen innskutt egenkapital	13	139 644 631	139 644 631
<b>Sum innskutt egenkapital</b>		<b>149 644 631</b>	<b>149 644 631</b>
<b>Opptjent egenkapital</b>			
Udekket tap	13	19 966 294	36 471 970
<b>Sum opptjent egenkapital</b>		<b>-19 966 294</b>	<b>-36 471 970</b>
<b>Sum egenkapital</b>		<b>129 678 337</b>	<b>113 172 661</b>
<b>Gjeld</b>			
<b>Langsiktig gjeld</b>			
Utsatt skatt	7	28 659 160	24 873 729
<b>Sum avsetninger for forpliktelser</b>		<b>28 659 160</b>	<b>24 873 729</b>
<b>Annen langsiktig gjeld</b>			
Gjeld til kredittinstitusjoner	12	28 635 678	32 300 000
Øvrig langsiktig gjeld	11		5 000 000
<b>Sum annen langsiktig gjeld</b>		<b>28 635 678</b>	<b>37 300 000</b>
<b>Sum langsiktig gjeld</b>		<b>57 294 838</b>	<b>62 173 729</b>
<b>Kortsiktig gjeld</b>			
Gjeld til kredittinstitusjoner	12	1 228 174	
Leverandørgjeld	11	10 494 093	23 502 310
Betalbar skatt	7	493 087	
Skyldig offentlige avgifter		1 465 720	1 483 821
Annen kortsiktig gjeld	11	5 476 679	5 671 089
<b>Sum kortsiktig gjeld</b>		<b>19 157 753</b>	<b>30 657 220</b>
<b>Sum gjeld</b>		<b>76 452 591</b>	<b>92 830 949</b>
<b>SUM EGENKAPITAL OG GJELD</b>		<b>206 130 928</b>	<b>206 003 609</b>



## ÅRSBERETNING 2020 Sterling White Halibut AS

### Virksomheten

Sterling White Halibut AS driver med oppdrett, prosessering og salg av kveite.

Selskapets hovedkontor ligger på Hundsnæs i Hjelmeland kommune og driften er lokalisert i kommunene Hjelmeland, Suldal, Vindafjord og Vikna.

### Arbeidsmiljø m.m.

Sterling White Halibut AS hadde ved utgangen av året 32 heltidsansatte og 7 deltidsansatte, fordelt på 32 menn og 7 kvinner. Sykefraværet var på 5,1% i 2020 mot 2,5% året før. Selskapets styre består av 3 menn og ingen kvinner. Selskapet hadde i 2020 ingen større skader eller ulykker på personell eller materiell.

Styret har ut fra en vurdering av antall ansatte og stillingskategorier ikke funnet det nødvendig å iverksette spesielle tiltak med hensyn til likestilling.

Arbeidsmiljøet ved de ulike lokasjonene vurderes som godt og det er ikke iverksatt ekstra tiltak på dette området i 2020.

### Ytre miljø

Alle utslipp fra produksjonsenhetene skjer innenfor de respektive konsesjoner og myndighetenes krav. Enhetene praktiserer kildesortering.

### Redegjørelse for årsregnskapet

Etter styrets oppfatning gir årsregnskapet en tilfredsstillende beskrivelse av selskapets stilling pr 31.12.2020. Resultatet etter skatt endte med et overskudd på 16,5 MNOK mot 21,9 MNOK i 2019.

Omsetningen i selskapet var på 144,9 MNOK i 2020 mot 145,5 MNOK i 2019.

De samlede investeringer i selskapet var på 10,3 MNOK, og selskapet har nedbetalt 8,7 MNOK av den langsiktige gjelden. Kontantbeholdningen var ved utgangen av regnskapsåret 2,1 MNOK, ned 2,8 MNOK sammenlignet med beholdningen ved årets begynnelse. Totalkapitalen var ved utgangen av året 206,1 MNOK mot 206,0 MNOK året før. Egenkapitalen pr 31.12.2020 var 62,9% mot 54,9% pr 31.12.2019.

### Forskning og utvikling

Selskapet har flere pågående utviklingsprosjekter hvorav to prosjekter er godkjente Skattefunn-prosjekter.

### Finansiell og driftsmessig risiko

Selskapet er utsatt for kredittrisiko, valutarisiko og renterisiko i dens ordinære forretningsvirksomhet. Kredittrisikoen håndteres gjennom en tett oppfølging av utestående fordringer og selskapet har historisk sett ikke hatt vesentlige tap i kundemassen. Sterling White Halibut AS hadde i 2020 sine inntekter



hovedsakelig i NOK, Euro, GBP og USD og kostnader var hovedsaklig i NOK. Det foretas ingen valutasikring, men risikoen dempes med faste rutiner for veksling til NOK. Selskapet har kun lån med flytende rente. Det foretas en løpende vurdering om en skal gå over på lån med fast rente.

Selskapets virksomhet tilsier at man også er eksponert for risiko knyttet til svingninger i markedspris på råmaterialer til fôr og markedsprisen på kveite. I tillegg vil sykdom på biomassen være et risikoforhold. Selskapets rutiner er innrettet for å redusere denne risikoen.

Selskapet har vært negativt påvirket av COVID19 ved at salget er lavere enn man ville forventet uten den pågående pandemien. Produksjonen ved anleggene har gått som normalt, og man har satt i verk omfattende smittevernstiltak ved selskapets lokasjoner. Styret forventer at COVID19 også vil påvirke salget negativt i første halvdel av 2021.

#### Utsiktene fremover

Styret er optimistiske med tanke på kommende år. Selskapet har en velfungerende produksjon og biomassen er etter hvert på et nivå som tilsier at Sterling White Halibut AS skal kunne være en god og stabil leverandør av kveite med høy kvalitet. Selskapet er godt posisjonert i sine markeder under sitt eget beskyttede varemerke Sterling. For 2021 forventes det en moderat økning i både omsetning og resultat.

#### Fortsatt drift


I samsvar med regnskapslovens krav bekrefter styret at forutsetningen for fortsatt drift er til stede og at årsregnskapet er utarbeidet under denne forutsetningen.

#### Disponering av årets resultat

Regnskapet er gjort opp med et overskudd på 16,5 MNOK. Styret foreslår å føre hele overskuddet mot udekket tap.

Hjelmeland, 11.03.2021

Styret i Sterling White Halibut AS




Jan Kurt Johnsen  
Styreleder



Trygve Fergaard  
styremedlem



John Grøtte  
Styremedlem



Magne Torgersen  
daglig leder



Årsregnskap

2020

Sterling White Halibut AS

Org.nr.:983 356 494



## RESULTATREGNSKAP

### STERLING WHITE HALIBUT AS

DRIFTSINNEKTER OG DRIFTSKOSTNADER	Note	2020	2019
Salgsinntekt	2	141 409 396	144 913 885
Annen driftsinntekt	2	3 518 964	605 000
<b>Sum driftsinntekter</b>		<b>144 928 360</b>	<b>145 518 885</b>
Varekostnad	3	66 018 923	65 034 852
End. beh. varer u.tilv. og ferdigvarer	8	2 495 984	-6 348 865
Lønnskostnad	3, 4	28 188 497	30 388 007
Avskrivning av driftsmidler og immaterielle eiendeler	6	2 257 023	2 204 774
Annen driftskostnad	3, 4	24 741 203	23 967 226
<b>Sum driftskostnader</b>		<b>123 701 630</b>	<b>115 245 994</b>
<b>Driftsresultat</b>		<b>21 226 730</b>	<b>30 272 891</b>
<b>FINANSINNEKTER OG FINANSKOSTNADER</b>			
Annen renteinntekt		111 221	25 001
Annen finansinntekt		1 491 480	667 365
Rentekostnad til foretak i samme konsern	11	33 333	220 331
Annen rentekostnad		1 246 749	1 923 407
Annen finanskostnad		765 155	577 238
<b>Resultat av finansposter</b>		<b>-442 536</b>	<b>-2 028 610</b>
Ordinært resultat før skattekostnad		20 784 194	28 244 281
Skattekostnad på ordinært resultat	7	4 278 518	6 345 327
<b>Ordinært resultat</b>		<b>16 505 676</b>	<b>21 898 954</b>
<b>Årsresultat</b>		<b>16 505 676</b>	<b>21 898 954</b>
<b>OVERFØRINGER</b>			
Avsatt til dekning av tidligere udekket tap	13	16 505 676	21 898 954
<b>Sum overføringer</b>		<b>16 505 676</b>	<b>21 898 954</b>



## BALANSE

### STERLING WHITE HALIBUT AS

EIENDELER	Note	2020	2019
<b>ANLEGGSMIDLER</b>			
<b>IMMATERIELLE EIENDELER</b>			
Immaterielle eiendeler	5	259 885	0
<b>Sum immaterielle eiendeler</b>		<b>259 885</b>	<b>0</b>
<b>VARIGE DRIFTSMIDLER</b>			
Tomter, bygninger o.a. fast eiendom	6, 12	17 250 496	12 226 912
Driftsløsøre, inventar o.a. utstyr	6, 12	6 620 982	3 887 108
<b>Sum varige driftsmidler</b>		<b>23 871 478</b>	<b>16 114 020</b>
<b>Sum anleggsmidler</b>		<b>24 131 363</b>	<b>16 114 020</b>
<b>OMLØPSMIDLER</b>			
Lager av varer og annen beholdning	8, 12	146 141 094	148 875 582
<b>FORDRINGER</b>			
Kundefordringer	9, 12	29 083 970	32 228 981
Andre kortsiktige fordringer	3, 11	4 666 736	3 880 739
<b>Sum fordringer</b>		<b>33 750 706</b>	<b>36 109 720</b>
Bankinnskudd, kontanter o.l.	10	2 107 765	4 904 288
<b>Sum omløpsmidler</b>		<b>181 999 565</b>	<b>189 889 589</b>
<b>Sum eiendeler</b>		<b>206 130 928</b>	<b>206 003 609</b>



## BALANSE

### STERLING WHITE HALIBUT AS

EGENKAPITAL OG GJELD	Note	2020	2019
<strong>INNSKUTT EGENKAPITAL</strong>			
Aksjekapital	13, 14	10 000 000	10 000 000
Annen innskutt egenkapital	13	139 644 631	139 644 631
<strong>Sum innskutt egenkapital</strong>		<strong>149 644 631</strong>	<strong>149 644 631</strong>
<strong>OPPTJENT EGENKAPITAL</strong>			
Udekket tap	13	-19 966 294	-36 471 970
<strong>Sum opptjent egenkapital</strong>		<strong>-19 966 294</strong>	<strong>-36 471 970</strong>
<strong>Sum egenkapital</strong>		<strong>129 678 337</strong>	<strong>113 172 661</strong>
<strong>GJELD</strong>			
<strong>AVSETNING FOR FORPLIKTELSER</strong>			
Utsatt skatt	7	28 659 160	24 873 729
<strong>Sum avsetning for forpliktelser</strong>		<strong>28 659 160</strong>	<strong>24 873 729</strong>
<strong>ANNEN LANGSIKTIG GJELD</strong>			
Gjeld til kredittinstitusjoner	12	28 635 678	32 300 000
Øvrig langsiktig gjeld	11	0	5 000 000
<strong>Sum annen langsiktig gjeld</strong>		<strong>28 635 678</strong>	<strong>37 300 000</strong>
<strong>KORTSIKTIG GJELD</strong>			
Gjeld til kredittinstitusjoner	12	1 228 174	0
Leverandørgjeld	11	10 494 093	23 502 310
Betalbar skatt	7	493 087	0
Skyldig offentlige avgifter		1 465 720	1 483 821
Annen kortsiktig gjeld	11	5 476 679	5 671 089
<strong>Sum kortsiktig gjeld</strong>		<strong>19 157 753</strong>	<strong>30 657 220</strong>
<strong>Sum gjeld</strong>		<strong>76 452 591</strong>	<strong>92 830 949</strong>
<strong>Sum egenkapital og gjeld</strong>		<strong>206 130 928</strong>	<strong>206 003 609</strong>





**BALANSE**

STERLING WHITE HALIBUT AS

Hjelmeland, 11.03.2021

Styret i Sterling White Halibut AS

  
Jan Kurt Johnsen  
styreleder

  
Trygve Forgaard  
styremedlem

  
John Grøtte  
styremedlem

  
Magne Torgersen  
daglig leder



## INDIREKTE KONTANTSTRØM

### STERLING WHITE HALIBUT AS

	Note	2020	2019
<b>KONTANTSTRØMMER FRA OPERASJONELLE AKTIVITETER</b>			
Resultat før skattekostnad		20 784 194	28 244 281
Ordinære avskrivninger		2 257 023	2 204 774
Endring i varelager		2 734 488	-6 502 551
Endring i kundefordringer		3 145 011	-10 099 369
Endring i leverandørgjeld		-13 008 217	-3 720 983
Endring i andre tidsavgrensningsposter		229 666	3 576 170
<b>Netto kontantstrøm fra operasjonelle aktiviteter</b>		<b>16 142 165</b>	<b>13 702 323</b>
<b>KONTANTSTRØMMER FRA INVESTERINGSAKTIVITETER</b>			
Innbetalinger ved salg av varige driftsmidler		0	150 000
Utbetalinger ved kjøp av varige driftsmidler		-10 274 366	-2 561 231
<b>Netto kontantstrøm fra investeringsaktiviteter</b>		<b>-10 274 366</b>	<b>-2 411 231</b>
<b>KONTANTSTRØMMER FRA FINANSIERINGSAKTIVITETER</b>			
Utbetalinger ved nedbetaling av langsiktig gjeld		-8 664 322	-7 166 667
Utbetalinger ved nedbetaling av kortsiktig gjeld		0	-4 203 245
<b>Netto kontantstrøm fra finansieringsaktiviteter</b>		<b>-8 664 322</b>	<b>-11 369 912</b>
Netto endring i kontanter og kontantekvivalenter		-2 796 523	-78 820
Beh. av kont. og kontantekvivalenter ved per. begynnel		4 904 288	4 983 108
<b>Beh. av kont. og kontantekvivalenter ved per. slutt</b>		<b>2 107 765</b>	<b>4 904 288</b>



## **STERLING WHITE HALIBUT AS** **NOTER TIL ÅRSREGNSKAPET FOR 2020**

### **Note 1 Regnskapsprinsipper**

Årsregnskapet er satt opp i samsvar med regnskapslovens bestemmelser og god regnskapsskikk.

### **DRIFTSINNEKTER OG KOSTNADER**

Inntektsføring skjer etter opptjeningsprinsippet som normalt vil være leveringstidspunktet for varer og tjenester. Kostnader medtas etter sammenstillingsprinsippet, dvs. at kostnader medtas i samme periode som tilhørende inntekter inntektsføres.

### **FORSKNING OG UTVIKLING**

Utgifter til forskning og utgifter kostnadsføres løpende.

### **HOVEDREGEL FOR VURDERING OG KLASIFISERING AV EIENDELER OG GJELD**

Eiendeler bestemt til varig eie eller bruk er klassifisert som anleggsmidler. Andre eiendeler er klassifisert som omløpsmidler. Fordringer som skal tilbakebetales innen et år er uansett klassifisert som omløpsmidler. Ved klassifisering av kortsiktig og langsiktig gjeld er analoge kriterier lagt til grunn.

Anleggsmidler vurderes til anskaffelseskost, men nedskrives til virkelig verdi når verdifallet forventes ikke å være forbigående. Anleggsmidler med begrenset økonomisk levetid avskrives planmessig. Langsiktig gjeld balanseføres til nominelt mottatt beløp på etableringstidspunktet.

Omløpsmidler vurderes til laveste av anskaffelseskost og virkelig verdi. Kortsiktig gjeld balanseføres til nominelt mottatt beløp på etableringstidspunktet.

Enkelte poster er vurdert etter andre regler. Postene det gjelder vil være blant de postene som omhandles nedenfor.

### **VARIGE DRIFTSMIDLER**

Varige driftsmidler avskrives over forventet økonomisk levetid. Avskrivningene er som hovedregel fordelt lineært over antatt økonomisk levetid.

### **VARER**

Varer er vurdert til det laveste av gjennomsnittlig anskaffelseskost og netto salgsverdi. For råvarer og varer i arbeid beregnes netto salgsverdi til salgsverdien av ferdig tilvirkede varer redusert for igjenværende tilvirkningskostnader og salgskostnader.

### **FORDRINGER**

Kundefordringer og andre fordringer oppføres til pålydende etter fradrag for avsetning til forventet tap. Avsetning til tap gjøres på grunnlag av en individuell vurdering av de enkelte fordringene. I tillegg gjøres det for øvrige kundefordringer en uspesifisert avsetning for å dekke antatt tap.

### **SKATT**

Skattekostnaden i resultatregnskapet omfatter både periodens betalbare skatt og endring i utsatt skatt. Utsatt skatt er beregnet med 22% på grunnlag av de midlertidige forskjeller som eksisterer mellom regnskapsmessige og skattemessige verdier, samt ligningsmessig underskudd til fremføring ved utgangen av regnskapsåret. Skatteøkende og skattereduserende midlertidige forskjeller som reverserer eller kan reversere i samme periode er utlignet og nettoført. Utsatt skatt på merverdier i forbindelse med oppkjøp av datterselskap blir ikke utlignet.

### **KONTANTSTRØMOPPSTILLINGEN**

Kontantstrømoppstillingen er utarbeidet etter den indirekte metode. Kontanter og kontantekvivalenter omfatter kontanter, bankinnskudd og andre kortsiktige, likvide plasseringer.



## STERLING WHITE HALIBUT AS NOTER TIL ÅRSREGNSKAPET FOR 2020

### Note 2 Salgsinntekter

Geografisk fordeling:

	<u>2020</u>
Norge	86 434 080
Utland	54 975 316
<b>Sum</b>	<b>141 409 396</b>

Selskapet har mottatt kr 3 518 964 i støtte i forbindelse med kompensasjonsordningen. Beløpet fremkommer under annen driftsinntekt.

### Note 3 Skattefunn

Selskapet har to godkjente Skattefunn-prosjekter for 2020. Totale kostnader som relaterer seg til prosjekter i 2020 utgjør kr 7 883 247. Fradraget beregnes til 19 % av totale kostnader, det vil si kr 1 497 817.

Kostnader som gir skattefunn	7 883 247
Fordring skattefunn 19 %	1 497 817
Reduserte varekostnader	1 293 830
Reduserte lønnskostnader	194 175
Reduserte andre driftskostnader	9 812

### Note 4 Lønnskostnader, antall ansatte, godtgjørelser, lån til ansatte m.m.

<u>Lønnskostnader</u>	<u>2020</u>	<u>2019</u>
Lønninger	23 116 611	25 784 475
Arbeidsgiveravgift	2 165 937	2 476 362
Pensjonskostnader	1 255 935	1 259 817
Andre ytelser	1 650 014	867 353
<b>Sum</b>	<b>28 188 497</b>	<b>30 388 007</b>

Gjennomsnittlig antall årsverk: 34 36

<u>Ytelser til ledende personer</u>	<u>Lønn</u>	<u>Annen godtgjørelse</u>
Daglig leder	1 462 465	66 807
Styret	0	0

Daglig leder har en avtale om resultatavhengig bonus. Det er avsatt kr 150 000 i bonus til daglig leder.

### OBLIGATORISK TJENESTEPENSJON

Selskapet er pliktig til å ha tjenestepensjonsordning etter lov om obligatorisk tjenestepensjon. Selskapets pensjonsordninger tilfredsstiller kravene i denne lov.



## STERLING WHITE HALIBUT AS NOTER TIL ÅRSREGNSKAPET FOR 2020

### REVISOR

Kostnadsført revisjonshonorar for 2020 utgjør kr 91 100.  
I tillegg kommer honorar for andre tjenester med kr 16 750.  
Alle beløp er eks. mva.

### Note 5 Immaterielle eiendeler

	Lisenser og programvare	Sum
Anskaffelseskost 01.01.	0	0
Årets tilgang	259 885	259 885
Årets avgang	0	0
Anskaffelseskost 31.12.	259 885	259 885
Akk.avskrivning 31.12.	0	0
<b>Balanseført pr 31.12.</b>	<b>259 885</b>	<b>259 886</b>
Årets avskrivninger	0	0
Avskrivningsplan	Lineær	
Avskrivningsperiode	5 år	

### Note 6 Varige driftsmidler

	Anlegg under utførelse	Tomter, bygg, annen fast eiendom	Driftsløsøre, transportmidler, inventar og verktøy	Sum
Anskaffelseskost 01.01.		25 688 913	94 614 106	120 303 019
Årets tilgang	5 438 207	539 178	4 037 096	10 014 481
Årets avgang		0	0	0
Anskaffelseskost 31.12.	5 438 207	26 228 091	98 651 202	130 317 500
Akk.avskrivning 31.12.	0	-14 415 803	-92 030 220	-106 446 023
<b>Balanseført pr 31.12.</b>	<b>5 438 207</b>	<b>11 812 289</b>	<b>6 620 982</b>	<b>23 871 478</b>
Årets avskrivninger	0	902 136	1 354 887	2 257 023
Avskrivningsplan		Lineær	Lineær	
Avskrivningsperiode		20-30 år	5-10 år	



## STERLING WHITE HALIBUT AS NOTER TIL ÅRSREGNSKAPET FOR 2020

### Note 7 Skatt

<b>Årets skattekostnad</b>	<b>2020</b>	<b>2019</b>
Resultatført skatt på ordinært resultat:		
Betalbar skatt	493 087	0
Endring i utsatt skatt	3 785 431	6 345 327
<b>Skattekostnad ordinært resultat</b>	<b>4 278 518</b>	<b>6 345 327</b>
Skattepliktig inntekt:		
Ordinært resultat før skatt	20 784 194	28 244 281
Permanente forskjeller	-1 336 384	-2 223 023
Endring i midlertidige forskjeller	3 380 487	-7 810 451
Anvendelse av fremførbart underskudd	-20 586 992	-18 210 807
<b>Skattepliktig inntekt</b>	<b>2 241 306</b>	<b>0</b>
Betalbar skatt i balansen:		
Betalbar skatt på årets resultat	493 087	0
<b>Sum betalbar skatt i balansen</b>	<b>493 087</b>	<b>0</b>
Beregning av effektiv skattesats		
Resultat før skatt	20 784 194	28 244 281
Beregnet skatt av resultat før skatt	4 572 523	6 213 742
Skatteeffekt av permanente forskjeller	-294 004	-489 065
<b>Sum</b>	<b>4 278 518</b>	<b>5 724 677</b>
Effektiv skattesats	20,6 %	20,3 %

Skatteeffekten av midlertidige forskjeller som har gitt opphav til utsatt skatt og utsatte skattefordeler, spesifisert på typer av midlertidige forskjeller

	<b>2020</b>	<b>2019</b>	<b>Endring</b>
Varige driftsmidler	-13 151 728	-12 761 462	390 266
Varebeholdning	143 420 635	146 410 857	2 990 222
<b>Sum</b>	<b>130 268 907</b>	<b>133 649 395</b>	<b>3 380 487</b>
Akkumulert fremførbart underskudd	0	-20 586 992	-20 586 992
<b>Grunnlag for utsatt skatt</b>	<b>130 268 907</b>	<b>113 062 403</b>	<b>-17 206 504</b>
<b>Utsatt skatt (22 %)</b>	<b>28 659 160</b>	<b>24 873 729</b>	<b>-3 785 431</b>



## STERLING WHITE HALIBUT AS NOTER TIL ÅRSREGNSKAPET FOR 2020

### Note 8 Varebeholdninger

	2020	2019
Råvarer	2 720 459	2 464 725
Varer under tilvirkning	143 208 185	145 704 169
Ferdigvarer	212 450	706 688
<b>Sum</b>	<b>146 141 094</b>	<b>148 875 582</b>

Varelageret består av levende fisk, fôr, slaktet fisk og foredlet fisk.

Beholdningen av varer vurderes til det laveste av kostpris og forventet salgspris.

Kostpris for varer i arbeid og tilvirkede varer er full tilvirkningskost som inkluderer direkte materialer, direkte lønn samt andel av indirekte tilvirkningskostnader. Rentekostnader er ikke inkludert i tilvirkningsverdien. Kostpris for innkjøpte varer er anskaffelseskost. FIFO metoden brukes ved periodisering av varekostnaden.

### Note 9 Kundefordringer

Kundefordringer er vurdert til pålydende med fradrag for mulige tap. Delkrederavsetningen utgjør kr 0 pr 31.12.2020.

### Note 10 Bankinnskudd

	2020	2019
Bundne skattetrekkmidler utgjør	1 026 178	1 015 527

### Note 11 Mellomværende med selskap i samme konsern og nærstående parter

Fordring	2020	2019
Fordring Sterling Holding AS	5 570	0
<b>Sum</b>	<b>5 570</b>	<b>0</b>

Gjeld	2020	2019
Langsiktig gjeld til TC Holding AS*	0	2 775 000
Langsiktig gjeld til Elektro Kompetanse AS*	0	2 225 000
Kortsiktig gjeld til TC Holding AS	18 500	0
Kortsiktig gjeld til Elektro Kompetanse AS	14 833	0
Leverandørgjeld	12 500	111 000
<b>Sum</b>	<b>45 833</b>	<b>5 111 000</b>

\* Lånet er renteberegnet i henhold til avtale.



## STERLING WHITE HALIBUT AS NOTER TIL ÅRSREGNSKAPET FOR 2020

### Note 12 Pantstillelser og garantier m.v.

Gjeld som forfaller mer enn fem år etter regnskapsårets slutt:

	2020	2019
Gjeld til kredittinstitusjoner	1 761 540	2 919 000

Gjeld som er sikret ved pant:

	2020	2019
Langsiktig gjeld	28 635 678	37 300 000
<b>Sum gjeld som er sikret ved pant</b>	<b>28 635 678</b>	<b>37 300 000</b>

**Balansført verdi av eiendeler pantsatt for egen gjeld**

	2020	2019
Tomter, bygninger og annen fast eiendom	17 250 496	12 226 912
Driftsløsøre, transportmidler, inventar og verktøy	6 620 982	3 887 108
Varelager	146 141 094	148 875 582
Kundefordringer	29 083 970	32 228 981
<b>Sum</b>	<b>199 096 542</b>	<b>197 218 583</b>

### Note 13 Egenkapital

	Aksjekapital	Annen innskutt egenkapital	Udekket tap	Sum egenkapital
Pr. 01.01.2020	10 000 000	139 644 631	-36 471 970	113 172 661
Årets resultat	0	0	16 505 676	16 505 676
<b>Pr. 31.12.2020</b>	<b>10 000 000</b>	<b>139 644 631</b>	<b>-19 966 294</b>	<b>129 678 337</b>



## STERLING WHITE HALIBUT AS NOTER TIL ÅRSREGNSKAPET FOR 2020

### Note 14 Aksjonærer

#### AKSJEKAPITALEN I STERLING WHITE HALIBUT AS PR. 31.12 BESTÅR AV:

	<u>Antall</u>	<u>Pålydende</u>	<u>Bokført</u>
Ordinære aksjer	10 000 000	1,0	10 000 000
<b>Sum</b>	<b>10 000 000</b>		<b>10 000 000</b>

#### EIERSTRUKTUR

Aksjonærer i % pr. 31.12:

	<u>Ordinære</u>	<u>Eierandel</u>	<u>Stemmeandel</u>
Sterling Holding AS	10 000 000	100,0	100,0

Styret og daglig leder har følgende indirekte eierskap gjennom eierskap i Sterling Holding AS:

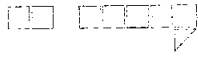
John Grøtte – Styremedlem – 40,0%

Jan Kurt Johnsen – Styreleder – 50,0%

Magne Torgersen – daglig leder – 5,0%



ERGA REVISJON as



ER  
1998

Tlf: +47 51 51 03 70

Jens Zetlitzgt. 47

Postboks 672

N-4003 Stavanger

Org.nr.980 024 679 mva

Statsautorisert revisor

medlem av Den norske Revisorforening

Til generalforsamlingen i Sterling White Halibut AS

## Uavhengig revisors beretning

### Uttalelse om revisjonen av årsregnskapet

#### Konklusjon

Vi har revidert Sterling White Halibut AS sitt årsregnskap som viser et overskudd på NOK 16 505 676. Årsregnskapet består av balanse per 31. desember 2020, resultatregnskap og kontantstrømoppstilling for regnskapsåret avsluttet per denne datoen og noter til årsregnskapet, herunder et sammendrag av viktige regnskapsprinsipper.

Etter vår mening er det medfølgende årsregnskapet avgitt i samsvar med lov og forskrifter og gir et rettviseende bilde av selskapets finansielle stilling per 31. desember 2020, og av dets resultater og kontantstrømmer for regnskapsåret avsluttet per denne datoen i samsvar med regnskapslovens regler og god regnskapsskikk i Norge.

#### Grunnlag for konklusjonen

Vi har gjennomført revisjonen i samsvar med lov, forskrift og god revisjonsskikk i Norge, herunder de internasjonale revisjonsstandardene (ISA-ene). Våre oppgaver og plikter i henhold til disse standardene er beskrevet i Revisors oppgaver og plikter ved revisjon av årsregnskapet. Vi er uavhengige av selskapet slik det kreves i lov og forskrift, og har overholdt våre øvrige etiske forpliktelser i samsvar med disse kravene. Etter vår oppfatning er innhentet revisjonsbevis tilstrekkelig og hensiktsmessig som grunnlag for vår konklusjon.

#### Øvrig informasjon

Ledelsen er ansvarlig for øvrig informasjon. Øvrig informasjon består av årsberetningen, men inkluderer ikke årsregnskapet og revisjonsberetningen.

Vår uttalelse om revisjonen av årsregnskapet dekker ikke øvrig informasjon, og vi attesterer ikke den øvrige informasjonen.

I forbindelse med revisjonen av årsregnskapet er det vår oppgave å lese øvrig informasjon med det formål å vurdere hvorvidt det foreligger vesentlig inkonsistens mellom øvrig informasjon og årsregnskapet, kunnskap vi har opparbeidet oss under revisjonen, eller hvorvidt den tilsynelatende inneholder vesentlig feilinformasjon. Dersom vi hadde konkludert med at den øvrige informasjonen inneholder vesentlig feilinformasjon er vi pålagt å rapportere det. Vi har ingenting å rapportere i så henseende.





## Styrets og daglig leders ansvar for årsregnskapet

Styret og daglig leder (ledelsen) er ansvarlig for å utarbeide årsregnskapet til Sterling White Halibut AS i samsvar med lov og forskrifter, herunder for at det gir et rettviseende bilde i samsvar med regnskapslovens regler og god regnskapsskikk i Norge. Ledelsen er også ansvarlig for slik intern kontroll som den finner nødvendig for å kunne utarbeide et årsregnskap som ikke inneholder vesentlig feilinformasjon, verken som følge av misligheter eller utilsiktede feil.

Ved utarbeidelsen av årsregnskapet må ledelsen ta standpunkt til selskapets evne til fortsatt drift og opplyse om forhold av betydning for fortsatt drift. Forutsetningen om fortsatt drift skal legges til grunn for årsregnskapet så lenge det ikke er sannsynlig at virksomheten vil bli avvirket.

## Revisors oppgaver og plikter ved revisjonen av årsregnskapet

Vårt mål er å oppnå betryggende sikkerhet for at årsregnskapet som helhet ikke inneholder vesentlig feilinformasjon, verken som følge av misligheter eller utilsiktede feil, og å avgi en revisjonsberetning som inneholder vår konklusjon. Betryggende sikkerhet er en høy grad av sikkerhet, men ingen garanti for at en revisjon utført i samsvar med lov, forskrift og god revisjonsskikk i Norge, herunder ISA-ene, alltid vil avdekke vesentlig feilinformasjon som eksisterer. Feilinformasjon kan oppstå som følge av misligheter eller utilsiktede feil. Feilinformasjon blir vurdert som vesentlig dersom den enkeltvis eller samlet med rimelighet kan forventes å påvirke økonomiske beslutninger som brukerne foretar basert på årsregnskapet.

For videre beskrivelse av revisorsoppgaver og plikter vises det til <https://revisorforeningen.no/revisionsberetninger>.

## Uttalelse om øvrige lovmessige krav

### Konklusjon om årsberetningen

Basert på vår revisjon av årsregnskapet som beskrevet ovenfor, mener vi at opplysningene i årsberetningen om årsregnskapet, forutsetningen om fortsatt drift og forslaget til anvendelse av overskuddet er konsistente med årsregnskapet og i samsvar med lov og forskrifter.

### Konklusjon om registrering og dokumentasjon

Basert på vår revisjon av årsregnskapet som beskrevet ovenfor, og kontrollhandlinger vi har funnet nødvendig i henhold til internasjonal standard for attestasjonsoppdrag (ISAE) 3000 «Attestasjonsoppdrag som ikke er revisjon eller forenklet revisorkontroll av historisk finansiell informasjon», mener vi at ledelsen har oppfylt sin plikt til å sørge for ordentlig og oversiktlig registrering og dokumentasjon av selskapets regnskapsopplysninger i samsvar med lov og god bokføringsskikk i Norge.

Stavanger, 11. mars 2021  
Erga Revisjon as

Øyvind Tjønn  
Statsautorisert revisor