



ÅRSREGNSKAPET FOR REGNSKAPSÅRET 2024 - GENERELL INFORMASJON

Enheten

Organisasjonsnummer:	931 892 126
Organisasjonsform:	Samvirkeforetak
Foretaksnavn:	NORSK LANDBRUKSRÅDGIVING SA
Forretningsadresse:	Osloveien 1 1433 ÅS

Regnskapsår

Årsregnskapets periode:	01.01.2024 - 31.12.2024
-------------------------	-------------------------

Konsern

Morselskap i konsern:	Ja
Konsernregnskap lagt ved:	Nei

Regnskapsregler

Regler for små foretak benyttet:	Ja
Benyttet ved utarbeidelsen av årsregnskapet til selskapet:	Regnskapslovens alminnelige regler

Årsregnskapet fastsatt av kompetent organ

Bekreftet av representant for selskapet:	Fredrik Fjose
Dato for fastsettelse av årsregnskapet:	04.04.2025

Grunnlag for avgivelse

År 2024: Årsregnskapet er elektronisk innlevert
År 2023: Tall er hentet fra elektronisk innlevert årsregnskap fra 2024

Det er ikke krav til at årsregnskapet m.v. som sendes til Regnskapsregisteret er undertegnet. Kontrollen på at dette er utført ligger hos revisor/enhetens øverste organ. Sikkerheten ivaretas ved at innsender har rolle/rettighet for innsending av årsregnskapet via Altinn, og ved at det bekreftes at årsregnskapet er fastsatt av kompetent organ.

Brønnøysundregistrene, 18.07.2025



Resultatregnskap

Beløp i: NOK	Note	2024	2023
RESULTATREGNSKAP			
Inntekter			
Salgsinntekt		207 729 377	82 400
Annen driftsinntekt	1	50 310 653	
Rammetilskudd	1	118 000 000	
Sum inntekter		376 040 030	82 400
Kostnader			
Varekostnad		27 592 415	
Lønnskostnad	2	278 082 513	
Avskrivning av driftsmidler og immaterielle eiendeler	3	4 074 754	
Annen driftskostnad	2	76 561 638	335 844
Sum kostnader		386 311 320	335 844
Driftsresultat		-10 271 290	-253 444
Finansinntekter og finanskostnader			
Inntekt på investering i datterselskap	4	849 783	
Annen renteinntekt		3 254 618	
Annen finansinntekt	5		
Verdiøkning markedsbaserte omløpsmidler	5	479 777	
Sum finansinntekter		4 584 178	
Annen rentekostnad		428 330	
Sum finanskostnader		428 330	
Netto finans		4 155 848	
Resultat før skattekostnad		-6 115 442	-253 444
Skattekostnad på resultat	4	-1 479 854	
Årsresultat		-4 635 588	-253 444
Årsresultat etter minoritetsinteresser		-4 635 588	-253 444
Totalresultat		-4 635 588	-253 444



Resultatregnskap

Beløp i: NOK	Note	2024	2023
Overføringer og disponeringer			
Udekket tap			-253 444
Avsatt til annen egenkapital		-4 635 588	
Sum overføringer og disponeringer	6	-4 635 588	-253 444



Balanse

Beløp i: NOK	Note	2024	2023
BALANSE - EIENDELER			
Anleggsmidler			
Immaterielle eiendeler			
Konsesjoner, patenter o.l.	3	49 810	
Utsatt skattefordel	4	2 895 110	
Goodwill	3	78 708	
Sum immaterielle eiendeler		3 023 628	
Varige driftsmidler			
Tomter, bygninger o.a. fast eiendom	3	23 861 769	
Maskiner og anlegg	3	6 783 464	
Skip og flytende installasjoner	3		
Driftsløsøre, inventar o.a. utstyr	3	5 119 079	
Sum varige driftsmidler	3	35 764 313	
Finansielle anleggsmidler			
Investering i datterselskap	7	3 650 100	
Lån til foretak i samme konsern	8	6 449 783	
Lån til tilknyttet selskap og felles kontrollert virksomhet	8		
Investeringer i aksjer og andeler		2 881 059	
Andre langsiktige fordringer		485 726	
Sum finansielle anleggsmidler		13 466 668	
Sum anleggsmidler		52 254 609	0
Omløpsmidler			
Varer			
Sum varer		507 701	
Fordringer			
Kundefordringer		36 252 939	2 592 032
Andre kortsiktige fordringer		20 291 994	
Konsernfordringer	8		
Sum fordringer		56 544 933	2 592 032
Investeringer			



Balanse

Beløp i: NOK	Note	2024	2023
Markedsbaserte aksjer	5	1 708 508	
Markedsbaserte obligasjoner	5		
Andre markedsbaserte finansielle instrumenter	5		
Sum investeringer		1 708 508	
Bankinnskudd, kontanter og lignende			
Bankinnskudd, kontanter o.l.	9	49 959 464	669 135
Sum bankinnskudd, kontanter og lignende		49 959 464	669 135
Sum omløpsmidler		108 720 607	3 261 167
SUM EIENDELER		160 975 216	3 261 167
BALANSE - EGENKAPITAL OG GJELD			
Egenkapital			
Innskutt egenkapital			
Grunnkontigent	6, 10		
Beholdning av egne aksjer	6		
Overkurs	6		
Annen innskutt egenkapital	6		
Opptjent egenkapital			
Annen egenkapital	6, 10	99 571 868	
Udekket tap	6		253 444
Sum opptjent egenkapital		99 571 868	-253 444
Sum egenkapital		99 571 868	-253 444
Gjeld			
Langsiktig gjeld			
Pensjonsforpliktelser		575 695	
Utsatt skatt	4		
Sum avsetninger for forpliktelser		575 695	
Annen langsiktig gjeld			
Sum langsiktig gjeld		575 695	0



Balanse

Beløp i: NOK	Note	2024	2023
Kortsiktig gjeld			
Leverandørgjeld		10 641 716	3 003 743
Betalbar skatt	4		
Skyldig offentlige avgifter		19 580 444	-489 132
Kortsiktig konserngjeld	8		
Annen kortsiktig gjeld		30 605 493	1 000 000
Sum kortsiktig gjeld		60 827 653	3 514 611
Sum gjeld		61 403 348	3 514 611
SUM EGENKAPITAL OG GJELD		160 975 216	3 261 167



Brønnøysundregistrene

ÅRSREGNSKAP FOR REGNSKAPSÅRET 2024 - GENERELL INFORMASJON

Journalnummer: 2025 581067

Enheten

Organisasjonsnummer: 931 892 126
Organisasjonsform: Samvirkeforetak
Foretaksnavn: NORSK LANDBRUKSRÅDGIVING SA
Forretningsadresse: Osloveien 1
1433 ÅS

Regnskapsår

Årsregnskapets periode: 01.01.2024 - 31.12.2024

Konsern

Morselskap i konsern: Ja
Konsernregnskap lagt ved: Nei

Regnskapsregler

Regler for små foretak benyttet: Ja
Benyttet ved utarbeidelsen av
årsregnskapet til selskapet: Regnskapslovens alminnelige regler

Årsregnskapet fastsatt av kompetent organ

Bekreftet av representant for selskapet: Fredrik Fjose
Dato for fastsettelse av årsregnskapet: 04.04.2025

Grunnlag for avgivelse

År 2024: Årsregnskap er elektronisk innlevert.
År 2023: Tall er hentet fra elektronisk innlevert årsregnskap fra 2024.

Det er ikke krav til at årsregnskapet m.v. som sendes til Regnskapsregisteret er undertegnet. Kontrollen på at dette er utført ligger hos revisor/enhetens øverste organ. Sikkerheten ivaretas ved at innsender har rolle/rettighet for innsending av årsregnskapet via Altinn, og ved at det bekreftes at årsregnskapet er fastsatt av kompetent organ.

Brønnøysundregistrene, 17.07.2025



Organisasjonsnr: 931 892 126
NORSK LANDBRUKSRÅDGIVING SA

RESULTATREGNSKAP

Beløp i: NOK	Note	2024	2023
RESULTATREGNSKAP			
Inntekter			
Salgsinntekt		207 729 377	82 400
Annen driftsinntekt	1	50 310 653	
Rammetilskudd	1	118 000 000	
Sum inntekter		376 040 030	82 400
Kostnader			
Varekostnad		27 592 415	
Lønnskostnad	2	278 082 513	
Avskrivning av driftsmidler og immaterielle eiendeler	3	4 074 754	
Annen driftskostnad	2	76 561 638	335 844
Sum kostnader		386 311 320	335 844
Driftsresultat		-10 271 290	-253 444
Finansinntekter og finanskostnader			
Inntekt på investering i datterselskap	4	849 783	
Annen renteinntekt		3 254 618	
Annen finansinntekt	5		
Verdiøkning markedsbaserte omløpsmidler	5	479 777	
Sum finansinntekter		4 584 178	
Annen rentekostnad		428 330	
Sum finanskostnader		428 330	
Netto finans		4 155 848	
Resultat før skattekostnad		-6 115 442	-253 444
Skattekostnad på resultat	4	-1 479 854	
Årsresultat		-4 635 588	-253 444
Årsresultat etter minoritetsinteresser		-4 635 588	-253 444
Totalresultat		-4 635 588	-253 444
Overføringer og disponeringer			
Udekket tap			-253 444
Avsatt til annen egenkapital		-4 635 588	
Sum overføringer og disponeringer	6	-4 635 588	-253 444





Organisasjonsnr: 931 892 126
NORSK LANDBRUKSRÅDGIVING SA

BALANSE

Beløp i: NOK	Note	2024	2023
BALANSE - EIENDELER			
Anleggsmidler			
Immaterielle eiendeler			
Konsesjoner, patenter o.l.	3	49 810	
Utsatt skattefordel	4	2 895 110	
Goodwill	3	78 708	
Sum immaterielle eiendeler		3 023 628	
Varige driftsmidler			
Tomter, bygninger o.a.			
fast eiendom	3	23 861 769	
Maskiner og anlegg	3	6 783 464	
Skip og flytende installasjoner	3		
Driftsløsøre, inventar o. a. utstyr	3	5 119 079	
Sum varige driftsmidler	3	35 764 313	
Finansielle anleggsmidler			
Investering i datterselskap	7	3 650 100	
Lån til foretak i samme konsern	8	6 449 783	
Lån til tilknyttet selskap og felles kontrollert virksomhet	8		
Investeringer i aksjer og andeler		2 881 059	
Andre langsiktige fordringer		485 726	
Sum finansielle anleggsmidler		13 466 668	
Sum anleggsmidler		52 254 609	0
Omløpsmidler			
Varer			
Sum varer		507 701	
Fordringer			
Kundefordringer		36 252 939	2 592 032
Andre kortsiktige fordringer		20 291 994	
Konsernfordringer	8		
Sum fordringer		56 544 933	2 592 032
Investeringer			
Markedsbaserte aksjer	5	1 708 508	
Markedsbaserte obligasjoner	5		
Andre markedsbaserte finansielle instrumenter	5		



Sum investeringer		1 708 508	
Bankinnskudd, kontanter og lignende			
Bankinnskudd, kontanter o. l.	9	49 959 464	669 135
Sum bankinnskudd, kontanter og lignende		49 959 464	669 135
Sum omløpsmidler		108 720 607	3 261 167
SUM EIENDELER		160 975 216	3 261 167
BALANSE - EGENKAPITAL OG GJELD			
Egenkapital			
Innskutt egenkapital			
Grunnkontigent	6, 10		
Beholdning av egne aksjer	6		
Overkurs	6		
Annen innskutt egenkapital	6		
Opptjent egenkapital			
Annen egenkapital	6, 10	99 571 868	
Udekket tap	6		253 444
Sum opptjent egenkapital		99 571 868	-253 444
Sum egenkapital		99 571 868	-253 444
Gjeld			
Langsiktig gjeld			
Pensjonsforpliktelser		575 695	
Utsatt skatt	4		
Sum avsetninger for forpliktelser		575 695	
Annen langsiktig gjeld			
Sum langsiktig gjeld		575 695	0
Kortsiktig gjeld			
Leverandørgjeld		10 641 716	3 003 743
Betalbar skatt	4		
Skyldig offentlige avgifter		19 580 444	-489 132
Kortsiktig konserngjeld	8		
Annen kortsiktig gjeld		30 605 493	1 000 000
Sum kortsiktig gjeld		60 827 653	3 514 611
Sum gjeld		61 403 348	3 514 611
SUM EGENKAPITAL OG GJELD		160 975 216	3 261 167



Organisasjonsnr: 931 892 126
NORSK LANDBRUKSRÅDGIVING SA

NOTEOPPLYSNINGER - SELSKAP - alle poster oppgitt i hele tall

Note

Antall årsverk i regnskapsåret
370.00

<u>Sum</u>	<u>Beløp</u>
<u>Balanseført verdi 31.12.</u>	<u>Varige driftsmidler Immaterielle eiend.</u>

Konsernregnskap

Morselskapet sitt navn

Forretningskontor for morselskapet

Begrunnelse for at datterselskap er utelatt fra konsolideringen

<u>Samlet beløp - tilknyttet selskap</u>	<u>Årets</u>	<u>Fjorårets</u>
--	--------------	------------------

<u>Samlet beløp - foretak i samme konsern</u>	<u>Årets</u>	<u>Fjorårets</u>
---	--------------	------------------

<u>Samlet beløp - foretak i samme konsern</u>	<u>Årets</u>	<u>Fjorårets</u>
---	--------------	------------------

<u>Samlet beløp - felles kontrollert virksomhet</u>	<u>Årets</u>	<u>Fjorårets</u>
---	--------------	------------------

<u>Pantstillelse</u>	<u>Beløp</u>
----------------------	--------------

<u>Beholdning av egne aksjer</u>	<u>Antall</u>	<u>Pålydende</u>	<u>Andel av aksjek.</u>
----------------------------------	---------------	------------------	-------------------------



BDO AS
Bernt Ankers gate 17
1534 Moss

Uavhengig revisors beretning

Til generalforsamlingen i Norsk Landbruksrådgiving SA

Konklusjon

Vi har revidert årsregnskapet til Norsk Landbruksrådgiving SA.

Årsregnskapet består av:

- Balanse per 31.12.2024
- Resultatregnskap for 2024
- Noter til årsregnskapet, herunder et sammendrag av viktige regnskapsprinsipper.

Etter vår mening:

- Oppfyller årsregnskapet gjeldende lovkrav, og
- Gir årsregnskapet et rettviseende bilde av selskapets finansielle stilling per 31.12.2024 og av dets resultater for regnskapsåret avsluttet per denne datoen i samsvar med regnskapslovens regler og god regnskapsskikk i Norge.

Grunnlag for konklusjonen

Vi har gjennomført revisjonen i samsvar med International Standards on Auditing (ISA-ene). Våre oppgaver og plikter i henhold til disse standardene er beskrevet nedenfor under Revisors oppgaver og plikter ved revisjonen av årsregnskapet. Vi er uavhengige av selskapet i samsvar med kravene i relevante lover og forskrifter i Norge og International Code of Ethics for Professional Accountants (inkludert internasjonale uavhengighetsstandarder) utstedt av International Ethics Standards Board for Accountants (IESBA-reglene), og vi har overholdt våre øvrige etiske forpliktelser i samsvar med disse kravene. Innhentet revisjonsbevis er etter vår vurdering tilstrekkelig og hensiktsmessig som grunnlag for vår konklusjon.

Styret og daglig leders ansvar for årsregnskapet

Styret og daglig leder (ledelsen) er ansvarlig for å utarbeide årsregnskapet og for at det gir et rettviseende bilde i samsvar med regnskapslovens regler og god regnskapsskikk i Norge. Ledelsen er også ansvarlig for slik intern kontroll som den finner nødvendig for å kunne utarbeide et årsregnskap som ikke inneholder vesentlig feilinformasjon, verken som følge av misligheter eller utilsiktede feil.

Ved utarbeidelsen av årsregnskapet må ledelsen ta standpunkt til selskapets evne til fortsatt drift og opplyse om forhold av betydning for fortsatt drift. Forutsetningen om fortsatt drift skal legges til grunn for årsregnskapet så lenge det ikke er sannsynlig at virksomheten vil bli avviklet.

Revisors oppgaver og plikter ved revisjonen av årsregnskapet

Vårt mål er å oppnå betryggende sikkerhet for at årsregnskapet som helhet ikke inneholder vesentlig feilinformasjon, verken som følge av misligheter eller utilsiktede feil, og å avgi en revisjonsberetning som inneholder vår konklusjon. Betryggende sikkerhet er en høy grad av sikkerhet, men ingen garanti for at en revisjon utført i samsvar med ISA-ene, alltid vil avdekke vesentlig feilinformasjon. Feilinformasjon kan oppstå som følge av misligheter eller utilsiktede feil. Feilinformasjon er å anse som vesentlig dersom den enkeltvis eller samlet med rimelighet kan forventes å påvirke de økonomiske beslutningene som brukerne foretar på grunnlag av årsregnskapet.



For videre beskrivelse av revisors oppgaver og plikter vises det til:
<https://revisorforeningen.no/revisjonsberetninger>

BDO AS

Ingunn Thorsen
statsautorisert revisor
(elektronisk signert)

Penneo document key: LB5IW-GEVIS-4B5S-NSPLI-D31EV-ZSQ3H



PENNEO

The signatures in this document are legally binding. The document is signed using Penneo™ secure digital signature. The identity of the signers has been recorded, and are listed below.

"By my signature I confirm all dates and content in this document."

Thorsen, Ingunn

Partner

Serial number: no_bankid:9578-5999-4-1833335

IP: 188.95.xxx.xxx

2025-03-31 08:54:10 UTC



Penneo document key: LBS1W-GEVIS-14BSS-N5PL-LD31EV-ZSQ3H

This document is digitally signed using **Penneo.com**. The signed data are validated by the computed hash value of the original document. All cryptographic evidence is embedded within this PDF for future validation.

The document is sealed with a Qualified Electronic Seal using a certificate and timestamp from a Qualified Trust Service Provider.

How to verify the integrity of this document

When you open the document in Adobe Reader, you should see that the document is certified by **Penneo A/S**. This proves that the contents of the document have not been modified since the time of signing. Evidence of the individual signers' digital signatures is attached to the document.

You can verify the cryptographic evidence using the Penneo validator, <https://penneo.com/validator>, or other signature validation tools.



Årsregnskap 2024

Norsk Landbruksrådgiving Sa



Resultatregnskap

Norsk Landbruksrådgiving Sa

Driftsinntekter og driftskostnader	Note	2024	2023
Salgsinntekt		207 729 377	82 400
Annen driftsinntekt	1	50 310 653	0
Rammetilskudd	1	118 000 000	0
Sum driftsinntekter		376 040 030	82 400
Varekostnad		27 592 415	0
Lønnskostnad	2	278 082 513	0
Avskrivning av driftsmidler og immaterielle eiendeler	3	4 074 754	0
Annen driftskostnad	2	76 561 638	335 844
Sum driftskostnader		386 311 320	335 844
Driftsresultat		-10 271 290	-253 444
Finansinntekter og finanskostnader			
Inntekt på investering i datterselskap	4	849 783	0
Annen renteinntekt		3 254 618	0
Verdløkning markedsbaserte omløpsmidler	5	479 777	0
Annen rentekostnad		428 330	0
Resultat av finansposter		4 155 848	0
Resultat før skattekostnad		-6 115 442	-253 444
Skattekostnad på resultat	4	-1 479 854	0
Årsresultat		-4 635 588	-253 444
Overføringer			
Avsatt til annen egenkapital		-4 635 588	0
Overført til udekket tap		0	253 444
Sum overføringer	6	-4 635 588	-253 444



Balanse

Norsk Landbruksrådgiving Sa

Elendeler	Note	2024	2023
Anleggsmidler			
Immaterielle eiendeler			
Konsesjoner, patenter o.l.	3	49 810	0
Utsatt skattefordel	4	2 895 110	0
Goodwill	3	78 708	0
Sum immaterielle eiendeler		3 023 628	0
Varige driftsmidler			
Tomter, bygninger o.a. fast eiendom	3	23 861 769	0
Maskiner og anlegg	3	6 783 464	0
Driftsløsøre, inventar o.a. utstyr	3	5 119 079	0
Sum varige driftsmidler	3	35 764 313	0
Finansielle anleggsmidler			
Investeringer i datterselskap	7	3 650 100	0
Lån til foretak i samme konsern	8	6 449 783	0
Investeringer i aksjer og andeler		2 881 059	0
Andre langsiktige fordringer		485 726	0
Sum finansielle anleggsmidler		13 466 668	0
Sum anleggsmidler		52 254 609	0
Omløpsmidler			
Lager av varer og annen beholdning		507 701	0
Fordringer			
Kundefordringer		36 252 939	2 592 032
Andre kortsiktige fordringer		20 291 994	0
Sum fordringer		56 544 933	2 592 032
Investeringer			
Markedsbaserte aksjer	5	1 708 508	0
Sum investeringer		1 708 508	0
Bankinnskudd, kontanter o.l.	9	49 959 464	669 135
Sum omløpsmidler		108 720 607	3 261 167
Sum eiendeler		160 975 216	3 261 167



Balanse

Norsk Landbruksrådgiving Sa

Egenkapital og gjeld	Note	2024	2023
Egenkapital			
Innskutt egenkapital			
Opptjent egenkapital			
Annen egenkapital	6, 10	99 571 868	0
Udekket tap	6	0	-253 444
Sum opptjent egenkapital		99 571 868	-253 444
Sum egenkapital		99 571 868	-253 444
Gjeld			
Avsetning for forpliktelser			
Pensjonsforpliktelser		575 695	0
Annen langsiktig gjeld			
Kortsiktig gjeld			
Leverandørgjeld		10 641 716	3 003 743
Skyldig offentlige avgifter		19 580 444	-489 132
Annen kortsiktig gjeld		30 605 493	1 000 000
Sum kortsiktig gjeld		60 827 653	3 514 611
Sum gjeld		61 403 348	3 514 611
Sum egenkapital og gjeld		160 975 216	3 261 167



Balanse

Norsk Landbruksrådgiving Sa


24.03.2025


Styret i Norsk Landbruksrådgiving Sa


Arnstein Røyneberg
styreleder


Wenche Snildalsli Vuttudal
nestleder


Anders Ragnvald Nordlund
styremedlem



Hildegunn Espe
styremedlem


Sverre Andreas Lang Ree
styremedlem



Olinn Herikstad
styremedlem


Trond Nordås Bjerkås
styremedlem


Mari Aker
styremedlem


Åsmund Andreas Langeland
styremedlem


Maud Grøtta
styremedlem


Bjarne Holm
daglig leder



Regnskapsprinsipper

Årsregnskapet er satt opp i samsvar med regnskapsloven og god regnskapsskikk for små foretak. Forutsetningen om fortsatt drift er lagt til grunn ved utarbeidelsen.

Bruk av estimater

Utarbeidelse av regnskap i samsvar med regnskapsloven krever bruk av estimater. Videre krever anvendelse av selskapets regnskapsprinsipper at ledelsen må utøve skjønn. Områder som i stor grad inneholder slike skjønnsmessige vurderinger, høy grad av kompleksitet, eller områder hvor forutsetninger og estimater er vesentlige for årsregnskapet, er beskrevet i notene.

Salgsinntekter

Inntekter ved salg av varer og tjenester vurderes til virkelig verdi av vederlaget, netto etter fradrag for merverdiavgift, returer, rabatter og andre avslag.

Salg av varer inntektsføres når risiko og kontroll i all hovedsak er overført kjøperen. Med risiko menes eiendelens gevinst og tapspotensiale mens kontroll defineres som beslutnings- og råderett. Erfaringstall anvendes for å estimere og regnskapsføre avsetninger for kvantumsrabatter og retur på salgstidspunktet. Salg av tjenester inntektsføres etter hvert som de er levert.

Klassifisering og vurdering av balanseposter

Eiendeler bestemt til varig eie eller bruk er klassifisert som anleggsmidler. Anleggsmidler er vurdert til anskaffelseskost. Omløpsmidler og kortsiktig gjeld omfatter normalt poster som forfaller til betaling innen ett år etter balansedagen, samt poster som knytter seg til varekretsløpet. Omløpsmidler vurderes til laveste verdi av anskaffelseskost og antatt virkelig verdi.

Fordringer klassifiseres som omløpsmidler hvis de skal tilbakebetales i løpet av ett år. For gjeld er analoge kriterier lagt til grunn. Første års avdrag på langsiktige fordringer og langsiktig gjeld klassifiseres likevel ikke som omløpsmiddel og kortsiktig gjeld.

Enkelte poster er vurdert etter andre regler. Postene det gjelder vil være blant de postene som omhandles nedenfor.

Varige driftsmidler

Varige driftsmidler balanseføres og avskrives lineært til eventuell salgs-/utrangeringsverdi over driftsmidlenes økonomiske levetid. Ved endring i avskrivningsplan fordeles virkningen over gjenværende avskrivningstid ("knekkpunkt metoden"). Vedlikehold av driftsmidler kostnadsføres løpende. Påkostninger eller forbedringer tillegges driftsmidlets kostpris og avskrives i takt med driftsmidlet. Skillet mellom vedlikehold og påkostning/forbedring regnes i forhold til driftsmidlets stand ved kjøp av driftsmidlet. Tomter avskrives ikke.

Utgifter til leie av driftsmidler kostnadsføres. Forskuddsbetalinger balanseføres som forskuddsbetalt kostnad, og fordeles over leieperioden.

Investeringer i andre selskaper

Kostmetoden brukes som prinsipp for investeringer i andre selskaper. Kostprisen økes når midler tilføres ved kapitalutvidelse, eller når det gis konsernbidrag til datterselskap. Mottatte utdelinger resultatføres i utgangspunktet som inntekt. Utbytte/konsernbidrag fra datterselskap regnskapsføres det samme året som datterselskapet avsetter beløpet. Utbytte fra andre selskaper regnskapsføres som finansinntekt når utbyttet er vedtatt. Investeringene blir nedskrevet til virkelig verdi dersom verdifallet ikke er forbigående.

Kortsiktige investeringer i børsnoterte aksjer

Kortsiktige investeringer i børsnoterte aksjer bokføres til virkelig verdi. Verdien i balansen tilsvarer markedsværdien av investeringene pr. 31.12. Mottatte utdelinger, og realiserte og urealiserte gevinster/tap resultatføres som finansposter.

Varer

Lager av innkjøpte varer er vurdert til det laveste av anskaffelseskost etter FIFO-prinsippet, og netto salgsverdi. Egentilvirkede ferdigvarer og varer under tilvirkning vurderes til variabel tilvirkningskost.



Fordringer

Kundefordringer og andre fordringer er oppført i balansen til pålydende etter fradrag for avsetning til forventet tap. Avsetning for tap gjøres på grunnlag av individuelle vurderinger av de enkelte fordringene. I tillegg gjøres det for øvrige kundefordringer en uspesifisert avsetning for å dekke antatt tap.

Pensjoner

Premier til innskuddsbasert pensjonsordning organisert gjennom livsforsikringsselskap kostnadsføres den perioden innskuddet gjelder og inngår blant lønnskostnader i resultatregnskapet. Pensjonsforpliktelser knyttet til AFP-ordning for selskapets ansatte balanseføres. Forpliktelser eller pensjonsmidler knyttet til kollektiv forsikret pensjonsordning balanseføres ikke.

Skatt

Skattekostnaden i resultatregnskapet omfatter både periodens betalbare skatt og endring i utsatt skatt. Utsatt skatt beregnes med 22 % på grunnlag av de midlertidige forskjeller som eksisterer mellom regnskapsmessige og skattemessige verdier, samt eventuelt ligningsmessig underskudd til fremføring ved utgangen av regnskapsåret. Skatteøkende og skattereduserende midlertidige forskjeller som reverserer eller kan reversere i samme periode er utlignet og nettoført. Utsatt skatt på merverdier i forbindelse med oppkjøp av datterselskap blir ikke utlignet. Oppføring av utsatt skattefordel på netto skattereduserende forskjeller som ikke er utlignet og underskudd til fremføring, er begrunnet med antatt fremtidig inntjening. Utsatt skattefordel som kan balanseføres og utsatt skatt er oppført netto i balansen.

Note 1 Offentlige tilskudd

Norsk Landbruksrådgiving Sa har fått tilsagn fra Landbruks- og matdepartementet på 118 mill kroner for jordbruksoppkjøret 2023. Tilskuddet er fordelt på 115 mill kroner i grunnstøtte og 3 mill kroner til HMS-tjeneste i reindrift.

I tillegg til tilskuddet over jordbruksavtalen har selskapet øvrige tilskudd på 43 304 073 kroner fra nasjonale og regionale givere til ulike typer prosjekt. Tilskuddene inntektsføres i takt med fremdrift på prosjektene.

Note 2 Lønnskostnader, antall ansatte, godtgjørelser, lån til ansatte m

Lønnskostnader	2024
Lønninger	231 637 733
Arbeidsgiveravgift	25 398 200
Pensjonskostnader	19 370 188
Andre ytelser	1 676 391
Sum	278 082 513
Gjennomsnittlig antall årsverk sysselsatt i regnskapsåret	370

Det er ikke gitt lån eller sikkerhetsstillelser til styrets medlemmer, eller medlemmer av annet administrasjons-, ledelses- eller kontrollorgan.

OTP

Selskapet er pliktig til å ha tjenestepensjonsordning etter lov om obligatorisk tjenestepensjon. Selskapets pensjonsordninger tilfredsstillt kravene i denne lov.



Note 3 Anleggsmidler

	Goodwill og konesjoner	Bygninger og tomter	Maskiner og anlegg
Anskaffelseskost pr. 01.01.24	98 800	27 200	492 800
+ Tilgang kjøpte driftsmidler	103 915	24 987 361	7 557 285
= Anskaffelseskost	202 715	25 014 561	8 050 085
31.12.24Akkumulerte avskrivninger 31.12.24	74 197	1 152 792	1 266 612
= Bokført verdi 31.12.24	128 518	23 861 769	6 783 473
Årets ordinære avskrivninger	74 197	1 152 792	1 266 612
Økonomisk levetid	3-5 år	0-30 år	3-15 år

	Driftsløsøre, inventar ol.	Sum
Anskaffelseskost pr. 01.01.24	1 495 500	2 114 300
+ Tilgang kjøpte driftsmidler	5 204 733	37 853 294
= Anskaffelseskost 31.12.24	6 700 233	39 967 594
Akkumulerte avskrivninger 31.12.24	1 581 153	4 074 754
= Bokført verdi 31.12.24	5 119 080	35 892 840
Årets ordinære avskrivninger	1 581 15	4 074 75
Økonomisk levetid	3-10 år	



Note 4 Skatt

Årets skattekostnad	2024	2023
Resultatført skatt på ordinært resultat:		
Betalbar skatt	0	0
Endring i utsatt skattefordel	-1 479 854	0
Skattekostnad ordinært resultat	-1 479 854	0
Skattepliktig inntekt:		
Resultat før skatt	-6 115 442	-253 444
Permanente forskjeller	-357 726	0
Endring i midlertidige forskjeller	2 597 428	0
Skattepliktig inntekt	-3 875 740	-253 444
Betalbar skatt i balansen:		
Betalbar skatt på årets resultat	-186 952	0
Betalbar skatt på mottatt konsernbidrag	186 952	0
Sum betalbar skatt i balansen	0	0

Skatteeffekten av midlertidige forskjeller og underskudd til fremføring som har gitt opphav til utsatt skatt og utsatte skattefordeler, spesifisert på typer av midlertidige forskjeller

	2024	2023	Endring
Varige driftsmidler	572 957	249 928	-323 029
Fordringer	-2 556 964	-520 677	2 036 287
Gevinst - og tapskonto	0	-26 278	-26 278
Avsetninger mv	-334 752	0	334 752
Pensjonspremie/ - forpliktelse	-575 695	0	575 695
Sum	-2 894 455	-297 027	2 597 428
Akkumulert fremførbart underskudd	-10 265 137	-6 389 397	3 875 740
Inngår ikke i beregningen av utsatt skatt	0	253 444	253 444
Grunnlag for utsatt skattefordel	-13 159 592	-6 432 980	6 726 612
Utsatt skattefordel (22 %)	-2 895 110	-1 415 256	1 479 855

Note 5 Markedsbaserte verdipapirer

	Virkelig verdi
Markedsbaserte aksjer	1 708 508
Sum	1 708 508

Finansielle instrumenter er bokført til virkelig verdi. Virkelig verdi er fastsatt i henhold til observerte markedsverdier på balansedagen.



Note 6 Egenkapital

	Annene egenkapital	Sum egenkapital
Pr. 01.01.	-253 444	-253 444
Virksomhetsoverdragelse og fusjon	104 582 300	104 582 300
Retting av tidligere års feil	-121 400	-121 400
Årets resultat	-4 635 588	-4 635 588
Pr. 31.12.	99 571 868	99 571 868

Note 7 Investering i datterselskap, tilknyttet selskap og felleskontrollert virksomhet bokført etter ko

Selskap	Forretnings - kontor	Eierandel	Stemmeandel	Årets resultat	Egenkapital
NLR Regnskap AS	Ås	100 %	100 %	679 115	210 500
NLR Gris	Klepp	50 %	50 %	39 971	534 187
Grønt Fagsenter Hvam AS	Hvam	100 %	100 %	-204 908	1 791 863

Note 8 Mellomværende med selskap i samme konsern

Fordringer	2024
NLR Regnskap AS	5 449 783
Grønt Fagsenter Hvam AS	1 000 000
Sum fordringer	6 449 783

Note 9 Bankinnskudd

	2024	2023
Bundne skattetrekkmidler	9 988 210	0
Øvrig bankinnskudd og kontanter	39 971 254	669 135
Sum bankinnskudd, kontanter o.l.	49 959 464	669 135



Note 10 Omorganisering

I forbindelse med jordbruksoppkjøret i 2022 ble det bestemt at de regionale rådgivningsenhetene for Norsk Landbruksrådgiving skulle omorganiseres til en juridisk enhet. Dette for å motta årlige tilskudd samlet for alle de regionale enhetene fra Landbruksdirektoratet.

De regionale enhetene gikk sammen og ble enige om å etablere NLR SA (Norsk Landbruksrådgiving SA). Den overordnede målsetningen med sammenslåingen er å etablere et foretak som gir helhetlig og uavhengig rådgiving av høy kvalitet, som gir rom for utvikling, som bidrar til å øke medlemmenes lønnsomhet, som er attraktiv for ansatte, og som har godt fagmiljø og gir den enkelte ansatte mulighet for utvikling. Sammenslåingen har som mål å bidra til økt spesialisering, økt kompetanse og bedre rådgiving til medlemmene.

Omorganiseringen ble i praksis gjennomført som en rekke virksomhetsoverdragelser og en fusjon. Virksomhetsoverdragelsene ble gjennomført etter reglene om kontinuitetsgjennomskjæring og fusjonen ble gjennomført etter reglene om kontinuitet i NRS 9 Fusjon. Eiendeler og gjeld i NLR SA videreføres med de verdier som er benyttet i selskapsregnskapene for de tidligere enhetene. Virksomhetsoverdragelser og fusjon er gjennomført med regnskapsmessig virkning fra 01.01.24.

Skattemessig er fusjonen gjennomført med full skattemessig kontinuitet i henhold til skattelovens kapittel 11.

NLR SA overtok eiendeler, rettigheter og forpliktelser fra de tidligere regionale virksomhetene uten ytet vederlag ved ikrafttredelse fra avtaletidspunktet. Fusjonen ble ikraftsatt den 18. juni 2024. Total effekt av virksomhetsoverdragelser og fusjon ført mot egenkapital er vist i note for egenkapital.

Sammenlignbare tall er ikke utarbeidet.



Årsregnskap 2024

Norsk Landbruksrådgiving Sa



Resultatregnskap

Norsk Landbruksrådgiving Sa

Driftsinntekter og driftskostnader	Note	2024	2023
Salgsinntekt		207 729 377	82 400
Annen driftsinntekt	1	50 310 653	0
Rammetilskudd	1	118 000 000	0
Sum driftsinntekter		376 040 030	82 400
Varekostnad		27 592 415	0
Lønnskostnad	2	278 082 513	0
Avskrivning av driftsmidler og immaterielle eiendeler	3	4 074 754	0
Annen driftskostnad	2	76 561 638	335 844
Sum driftskostnader		386 311 320	335 844
Driftsresultat		-10 271 290	-253 444
Finansinntekter og finanskostnader			
Inntekt på investering i datterselskap	4	849 783	0
Annen renteinntekt		3 254 618	0
Verdiøkning markedsbaserte omløpsmidler	5	479 777	0
Annen rentekostnad		428 330	0
Resultat av finansposter		4 155 848	0
Resultat før skattekostnad		-6 115 442	-253 444
Skattekostnad på resultat	4	-1 479 854	0
Årsresultat		-4 635 588	-253 444
Overføringer			
Avsatt til annen egenkapital		-4 635 588	0
Overført til udekket tap		0	253 444
Sum overføringer	6	-4 635 588	-253 444



Balanse

Norsk Landbruksrådgiving Sa

Eiendeler	Note	2024	2023
Anleggsmidler			
Immaterielle eiendeler			
Konsesjoner, patenter o.l.	3	49 810	0
Utsatt skattefordel	4	2 895 110	0
Goodwill	3	78 708	0
Sum immaterielle eiendeler		3 023 628	0
Varige driftsmidler			
Tomter, bygninger o.a. fast eiendom	3	23 861 769	0
Maskiner og anlegg	3	6 783 464	0
Driftsløsøre, inventar o.a. utstyr	3	5 119 079	0
Sum varige driftsmidler	3	35 764 313	0
Finansielle anleggsmidler			
Investeringer i datterselskap	7	3 650 100	0
Lån til foretak i samme konsern	8	6 449 783	0
Investeringer i aksjer og andeler		2 881 059	0
Andre langsiktige fordringer		485 726	0
Sum finansielle anleggsmidler		13 466 668	0
Sum anleggsmidler		52 254 609	0
Omløpsmidler			
Lager av varer og annen beholdning		507 701	0
Fordringer			
Kundefordringer		36 252 939	2 592 032
Andre kortsiktige fordringer		20 291 994	0
Sum fordringer		56 544 933	2 592 032
Investeringer			
Markedsbaserte aksjer	5	1 708 508	0
Sum investeringer		1 708 508	0
Bankinnskudd, kontanter o.l.	9	49 959 464	669 135
Sum omløpsmidler		108 720 607	3 261 167
Sum eiendeler		160 975 216	3 261 167



Balanse

Norsk Landbruksrådgiving Sa

Egenkapital og gjeld	Note	2024	2023
Egenkapital			
Innskutt egenkapital			
Opptjent egenkapital			
Annen egenkapital	6, 10	99 571 868	0
Udekket tap	6	0	-253 444
Sum opptjent egenkapital		99 571 868	-253 444
Sum egenkapital		99 571 868	-253 444
Gjeld			
Avsetning for forpliktelser			
Pensjonsforpliktelser		575 695	0
Annen langsiktig gjeld			
Kortsiktig gjeld			
Leverandørgjeld		10 641 716	3 003 743
Skyldig offentlige avgifter		19 580 444	-489 132
Annen kortsiktig gjeld		30 605 493	1 000 000
Sum kortsiktig gjeld		60 827 653	3 514 611
Sum gjeld		61 403 348	3 514 611
Sum egenkapital og gjeld		160 975 216	3 261 167



Balanse

Norsk Landbruksrådgiving Sa

24.03.2025

Styret i Norsk Landbruksrådgiving Sa

Arnstein Røyneberg
styreleder

Wenche Snildalsli Vuttudal
nestleder

Anders Ragnvald Nordlund
styremedlem

Hildegunn Espe
styremedlem

Sverre Andreas Lang-Ree
styremedlem

Olinn Herikstad
styremedlem

Trond Nordås Bjørkås
styremedlem

Mari Aker
styremedlem

Åsmund Andreas Langeland
styremedlem

Maud Grøtta
styremedlem

Bjarne Holm
daglig leder



Regnskapsprinsipper

Årsregnskapet er satt opp i samsvar med regnskapsloven og god regnskapsskikk for små foretak.

Forutsetningen om fortsatt drift er lagt til grunn ved utarbeidelsen.

Bruk av estimater

Utarbeidelse av regnskap i samsvar med regnskapsloven krever bruk av estimater. Videre krever anvendelse av selskapets regnskapsprinsipper at ledelsen må utøve skjønn. Områder som i stor grad inneholder slike skjønnsmessige vurderinger, høy grad av kompleksitet, eller områder hvor forutsetninger og estimater er vesentlige for årsregnskapet, er beskrevet i notene.

Salgsinntekter

Inntekter ved salg av varer og tjenester vurderes til virkelig verdi av vederlaget, netto etter fradrag for merverdiavgift, returer, rabatter og andre avslag.

Salg av varer inntektsføres når risiko og kontroll i all hovedsak er overført kjøperen. Med risiko menes eiendelens gevinst og tapspotensiale mens kontroll defineres som beslutnings- og råderett. Erfaringstall anvendes for å estimere og regnskapsføre avsetninger for kvantumsrabatter og retur på salgstidspunktet.

Salg av tjenester inntektsføres etter hvert som de er levert.

Klassifisering og vurdering av balanseposter

Eiendeler bestemt til varig eie eller bruk er klassifisert som anleggsmidler. Anleggsmidler er vurdert til anskaffelseskost. Omløpsmidler og kortsiktig gjeld omfatter normalt poster som forfaller til betaling innen ett år etter balansedagen, samt poster som knytter seg til varekretsløpet. Omløpsmidler vurderes til laveste verdi av anskaffelseskost og antatt virkelig verdi.

Fordringer klassifiseres som omløpsmidler hvis de skal tilbakebetales i løpet av ett år. For gjeld er analoge kriterier lagt til grunn. Første års avdrag på langsiktige fordringer og langsiktig gjeld klassifiseres likevel ikke som omløpsmiddel og kortsiktig gjeld. Enkelte poster er vurdert etter andre regler. Postene det gjelder vil være blant de postene som omhandles nedenfor.

Varige driftsmidler

Varige driftsmidler balanseføres og avskrives lineært til eventuell salgs-/utrangeringsverdi over driftsmidlenes økonomiske levetid. Ved endring i avskrivningsplan fordeles virkningen over gjenværende avskrivningstid ("knekkpunktmetoden"). Vedlikehold av driftsmidler kostnadsføres løpende. Påkostninger eller forbedringer tillegges driftsmidlets kostpris og avskrives i takt med driftsmidlet. Skillet mellom vedlikehold og påkostning/forbedring regnes i forhold til driftsmidlets stand ved kjøp av driftsmidlet. Tomter avskrives ikke.

Utgifter til leie av driftsmidler kostnadsføres. Forskuddsbetalinger balanseføres som forskuddsbetalt kostnad, og fordeles over leieperioden.

Investeringer i andre selskaper

Kostmetoden brukes som prinsipp for investeringer i andre selskaper. Kostprisen økes når midler tilføres ved kapitalutvidelse, eller når det gis konsernbidrag til datterselskap. Mottatte utdelinger resultatføres i utgangspunktet som inntekt. Utbytte/konsernbidrag fra datterselskap regnskapsføres det samme året som datterselskapet avsetter beløpet. Utbytte fra andre selskaper regnskapsføres som finansinntekt når utbyttet er vedtatt. Investeringene blir nedskrevet til virkelig verdi dersom verdifallet ikke er forbigående.

Kortsiktige investeringer i børsnoterte aksjer

Kortsiktige investeringer i børsnoterte aksjer bokføres til virkelig verdi. Verdien i balansen tilsvarende markedsverdien av investeringene pr. 31.12. Mottatte utdelinger, og realiserte og urealiserte gevinster/tap resultatføres som finansposter.

Varer

Lager av innkjøpte varer er vurdert til det laveste av anskaffelseskost etter FIFO-prinsippet, og netto salgsverdi. Egentilvirkede ferdigvarer og varer under tilvirkning vurderes til variabel tilvirkningskost.



Fordringer

Kundefordringer og andre fordringer er oppført i balansen til pålydende etter fradrag for avsetning til forventet tap. Avsetning for tap gjøres på grunnlag av individuelle vurderinger av de enkelte fordringene.

I tillegg gjøres det for øvrige kundefordringer en uspesifisert avsetning for å dekke antatt tap.

Pensjoner

Premier til innskuddsbasert pensjonsordning organisert gjennom livsforsikringsselskap kostnadsføres den perioden innskuddet gjelder og inngår blant lønnskostnader i resultatregnskapet. Pensjonsforpliktelser knyttet til AFP-ordning for selskapets ansatte balanseføres. Forpliktelser eller pensjonsmidler knyttet til kollektiv forsikret pensjonsordning balanseføres ikke.

Skatt

Skattekostnaden i resultatregnskapet omfatter både periodens betalbare skatt og endring i utsatt skatt. Utsatt skatt beregnes med 22 % på grunnlag av de midlertidige forskjeller som eksisterer mellom regnskapsmessige og skattemessige verdier, samt eventuelt ligningsmessig underskudd til fremføring ved utgangen av regnskapsåret. Skatteøkende og skattereduserende midlertidige forskjeller som reverserer eller kan reversere i samme periode er utlignet og nettoført. Utsatt skatt på merverdier i forbindelse med oppkjøp av datterselskap blir ikke utlignet.

Oppføring av utsatt skattefordel på netto skattereduserende forskjeller som ikke er utlignet og underskudd til fremføring, er begrunnet med antatt fremtidig inntjening. Utsatt skattefordel som kan balanseføres og utsatt skatt er oppført netto i balansen.

Note 1 Offentlige tilskudd

Norsk Landbruksrådgiving Sa har fått tilsagn fra Landbruks- og matdepartementet på 118 mill kroner for jordbruksoppjøret 2023. Tilskuddet er fordelt på 115 mill kroner i grunnstøtte og 3 mill kroner til HMS-tjeneste i reindrift.

I tillegg til tilskuddet over jordbruksavtalen har selskapet øvrige tilskudd på 43 304 073 kroner fra nasjonale og regionale givere til ulike typer prosjekt. Tilskuddene inntektsføres i takt med fremdrift på prosjektene.

Note 2 Lønnskostnader, antall ansatte, godtgjørelser, lån til ansatte m

Lønnskostnader	2024
Lønninger	231 637 733
Arbeidsgiveravgift	25 398 200
Pensjonskostnader	19 370 188
Andre ytelser	1 676 391
Sum	278 082 513

Gjennomsnittlig antall årsverk sysselsatt i regnskapsåret 370

Det er ikke gitt lån eller sikkerhetsstillelser til styrets medlemmer, eller medlemmer av annet administrasjons-, ledelses- eller kontrollorgan.

OTP

Selskapet er pliktig til å ha tjenestepensjonsordning etter lov om obligatorisk tjenestepensjon. Selskapets pensjonsordninger tilfredsstiller kravene i denne lov.



Note 3 Anleggsmidler

	Goodwill og konsesjoner	Bygninger og tomter	Maskiner og anlegg
Anskaffelseskost pr. 01.01.24	98 800	27 200	492 800
+ Tilgang kjøpte driftsmidler	103 915	24 987 361	7 557 285
= Anskaffelseskost 31.12.24	202 715	25 014 561	8 050 085
Akkumulerte avskrivninger 31.12.24	74 197	1 152 792	1 266 612
= Bokført verdi 31.12.24	128 518	23 861 769	6 783 473
Årets ordinære avskrivninger	74 197	1 152 792	1 266 612
Økonomisk levetid	3-5 år	0-30 år	3-15 år

	Driftsløsøre, inventar ol.	Sum
Anskaffelseskost pr. 01.01.24	1 495 500	2 114 300
+ Tilgang kjøpte driftsmidler	5 204 733	37 853 294
= Anskaffelseskost 31.12.24	6 700 233	39 967 594
Akkumulerte avskrivninger 31.12.24	1 581 153	4 074 754
= Bokført verdi 31.12.24	5 119 080	35 892 840
Årets ordinære avskrivninger	1 581 153	4 074 754
Økonomisk levetid	3-10 år	



Note 4 Skatt

Årets skattekostnad	2024	2023
Resultatført skatt på ordinært resultat:		
Betalbar skatt	0	0
Endring i utsatt skattefordel	-1 479 854	0
Skattekostnad ordinært resultat	-1 479 854	0
Skattepliktig inntekt:		
Resultat før skatt	-6 115 442	-253 444
Permanente forskjeller	-357 726	0
Endring i midlertidige forskjeller	2 597 428	0
Skattepliktig inntekt	-3 875 740	-253 444
Betalbar skatt i balansen:		
Betalbar skatt på årets resultat	-186 952	0
Betalbar skatt på mottatt konsernbidrag	186 952	0
Sum betalbar skatt i balansen	0	0

Skatteeffekten av midlertidige forskjeller og underskudd til fremføring som har gitt opphav til utsatt skatt og utsatte skattefordeler, spesifisert på typer av midlertidige forskjeller

	2024	2023	Endring
Varige driftsmidler	572 957	249 928	-323 029
Fordringer	-2 556 964	-520 677	2 036 287
Gevinst - og tapskonto	0	-26 278	-26 278
Avsetninger mv	-334 752	0	334 752
Pensjonspremie/- forpliktelse	-575 695	0	575 695
Sum	-2 894 455	-297 027	2 597 428
Akkumulert fremførbart underskudd	-10 265 137	-6 389 397	3 875 740
Inngår ikke i beregningen av utsatt skatt	0	253 444	253 444
Grunnlag for utsatt skattefordel	-13 159 592	-6 432 980	6 726 612
Utsatt skattefordel (22 %)	-2 895 110	-1 415 256	1 479 855

Note 5 Markedsbaserte verdipapirer

	Virkelig verdi
Markedsbaserte aksjer	1 708 508
Sum	1 708 508

Finansielle instrumenter er bokført til virkelig verdi. Virkelig verdi er fastsatt i henhold til observerte markedsverdier på balansedagen.



Note 6 Egenkapital

	Annen egenkapital	Sum egenkapital
Pr. 01.01.	-253 444	-253 444
Virksomhetsoverdragelse og fusjon	104 582 300	104 582 300
Retting av tidligere års feil	-121 400	-121 400
Årets resultat	-4 635 588	-4 635 588
Pr. 31.12.	99 571 868	99 571 868

Note 7 Investering i datterselskap, tilknyttet selskap og felleskontrollert virksomhet bokført etter ko

Selskap	Forretnings - kontor	Eierandel	Stemmeandel	Årets resultat	Egenkapital
NLR Regnskap AS	Ås	100 %	100 %	679 115	210 500
NLR Gris AS	Klepp	50 %	50 %	39 971	534 187
Grønt Fagsenter Hvam AS	Hvam	100 %	100 %	-204 908	1 791 863

Note 8 Mellomværende med selskap i samme konsern

Fordringer	2024
NLR Regnskap AS	5 449 783
Grønt Fagsenter Hvam AS	1 000 000
Sum fordringer	6 449 783

Note 9 Bankinnskudd

	2024	2023
Bundne skattetrekksmidler	9 988 210	0
Øvrig bankinnskudd og kontanter	39 971 254	669 135
Sum bankinnskudd, kontanter o.l.	49 959 464	669 135



Note 10 Omorganisering

I forbindelse med jordbruksoppgrjøret i 2022 ble det bestemt at de regionale rådgivningsenhetene for Norsk Landbruksrådgiving skulle omorganiseres til en juridisk enhet. Dette for å motta årlige tilskudd samlet for alle de regionale enhetene fra Landbruksdirektoratet.

De regionale enhetene gikk sammen og ble enige om å etablere NLR SA (Norsk Landbruksrådgiving SA). Den overordnede målsetningen med sammenslåingen er å etablere et foretak som gir helhetlig og uavhengig rådgiving av høy kvalitet, som gir rom for utvikling, som bidrar til å øke medlemmenes lønnsomhet, som er attraktiv for ansatte, og som har godt fagmiljø og gir den enkelte ansatte mulighet for utvikling. Sammenslåingen har som mål å bidra til økt spesialisering, økt kompetanse og bedre rådgiving til medlemmene.

Omorganiseringen ble i praksis gjennomført som en rekke virksomhetsoverdragelser og en fusjon. Virksomhetsoverdragelsene ble gjennomført etter reglene om kontinuitetsgjennomskjæring og fusjonen ble gjennomført etter reglene om kontinuitet i NRS 9 Fusjon. Eiendeler og gjeld i NLR SA videreføres med de verdier som er benyttet i selskapsregnskapene for de tidligere enhetene. Virksomhetsoverdragelser og fusjon er gjennomført med regnskapsmessig virkning fra 01.01.24.

Skattemessig er fusjonen gjennomført med full skattemessig kontinuitet i henhold til skattelovens kapittel 11.

NLR SA overtok eiendeler, rettigheter og forpliktelser fra de tidligere regionale virksomhetene uten ytet vederlag ved ikrafttredelse fra avtaletidspunktet. Fusjonen ble ikraftsatt den 18. juni 2024. Total effekt av virksomhetsoverdragelser og fusjon ført mot egenkapital er vist i note for egenkapital.

Sammenlignbare tall er ikke utarbeidet.