



ÅRSREGNSKAPET FOR REGNSKAPSÅRET 2022 - GENERELL INFORMASJON

Enheten

Organisasjonsnummer: 921 227 892
Organisasjonsform: Aksjeselskap
Foretaksnavn: PEC RØRLEGGER AS
Forretningsadresse: Kilengaten 2
3117 TØNSBERG

Regnskapsår

Årsregnskapets periode: 01.01.2022 - 31.12.2022

Konsern

Morselskap i konsern: Nei

Regnskapsregler

Regler for små foretak benyttet: Ja
Benyttet ved utarbeidelsen av årsregnskapet til selskapet: Regnskapslovens alminnelige regler

Årsregnskapet fastsatt av kompetent organ

Bekreftet av representant for selskapet: Hans Ektvedt
Dato for fastsettelse av årsregnskapet: 18.04.2023

Grunnlag for avgivelse

År 2022: Årsregnskapet er elektronisk innlevert
År 2021: Tall er hentet fra elektronisk innlevert årsregnskap fra 2022

Det er ikke krav til at årsregnskapet m.v. som sendes til Regnskapsregisteret er undertegnet. Kontrollen på at dette er utført ligger hos revisor/enhetens øverste organ. Sikkerheten ivaretas ved at innsender har rolle/rettighet for innsending av årsregnskapet via Altinn, og ved at det bekreftes at årsregnskapet er fastsatt av kompetent organ.

Brønnøysundregistrene, 29.05.2024



Resultatregnskap

Beløp i: NOK	Note	2022	2021
RESULTATREGNSKAP			
Inntekter			
Salgsinntekt		10 150 259	5 345 850
Sum inntekter		10 150 259	5 345 850
Kostnader			
Varekostnad		3 839 341	2 364 133
Lønnskostnad	2	3 743 537	2 508 411
Avskrivning av driftsmidler og immaterielle eiendeler	3	74 360	26 800
Annen driftskostnad		1 278 285	855 291
Sum kostnader		8 935 522	5 754 635
Driftsresultat		1 214 736	-408 785
Finansinntekter og finanskostnader			
Annen renteinntekt		9 786	98
Annen finansinntekt			36 250
Sum finansinntekter		9 786	36 348
Annen rentekostnad		670	873
Annen finanskostnad		6 148	4 016
Sum finanskostnader		6 818	4 889
Netto finans		2 967	31 459
Ordinært resultat før skattekostnad		1 217 704	-377 326
Skattekostnad på resultat	4	267 895	-90 946
Ordinært resultat etter skattekostnad		949 809	-286 380
Årsresultat	5	949 809	-286 380
Årsresultat etter minoritetsinteresser		949 809	-286 380
Totalresultat		949 809	-286 380
Overføringer og disponeringer			



Resultatregnskap

Beløp i: NOK	Note	2022	2021
Udekket tap		949 809	-286 380
Sum overføringer og disponeringer		949 809	-286 380



Balanse

Beløp i: NOK	Note	2022	2021
BALANSE - EIENDELER			
Anleggsmidler			
Immaterielle eiendeler			
Utsatt skattefordel	4		163 903
Sum immaterielle eiendeler			163 903
Varige driftsmidler			
Tomter, bygninger o.a. fast eiendom	3		
Maskiner og anlegg	3		
Skip og flytende installasjoner	3		
Driftsløsøre, inventar o.a. utstyr	3	301 326	30 260
Sum varige driftsmidler	3	301 326	30 260
Finansielle anleggsmidler			
Lån til foretak i samme konsern	6		
Lån til tilknyttet selskap og felles kontrollert virksomhet	6		
Andre langsiktige fordringer		112 323	91 256
Sum finansielle anleggsmidler		112 323	91 256
Sum anleggsmidler		413 649	285 419
Omløpsmidler			
Varer			
Sum varer		496 852	278 968
Fordringer			
Kundefordringer	6	1 562 652	473 866
Andre kortsiktige fordringer		55 852	40 037
Konsernfordringer	6		500 000
Sum fordringer		1 618 504	1 013 903
Bankinnskudd, kontanter og lignende			
Bankinnskudd, kontanter o.l.	7	1 340 302	690 789
Sum bankinnskudd, kontanter og lignende		1 340 302	690 789
Sum omløpsmidler		3 455 657	1 983 660



Balanse

Beløp i: NOK	Note	2022	2021
SUM EIENDELER		3 869 306	2 269 078
BALANSE - EGENKAPITAL OG GJELD			
Egenkapital			
Innskutt egenkapital			
Aksjekapital	5, 8	100 000	100 000
Beholdning av egne aksjer	5, 8		
Overkurs	5		
Annen innskutt egenkapital	5	980 517	980 517
Sum innskutt egenkapital		1 080 517	1 080 517
Opptjent egenkapital			
Fond for vurderingsforskjeller	5		
Annen egenkapital	5		
Udekket tap	5	63 630	1 013 439
Sum opptjent egenkapital		-63 630	-1 013 439
Sum egenkapital	5	1 016 887	67 078
Gjeld			
Langsiktig gjeld			
Utsatt skatt	4	22 396	
Sum avsetninger for forpliktelser		22 396	
Annen langsiktig gjeld			
Langsiktig konserngjeld	6	1 100 000	1 300 000
Sum annen langsiktig gjeld		1 100 000	1 300 000
Sum langsiktig gjeld		1 122 396	1 300 000
Kortsiktig gjeld			
Leverandørgjeld	6	621 853	316 966
Betalbar skatt	4	81 596	
Skyldig offentlige avgifter		663 798	302 535
Kortsiktig konserngjeld	6		
Annen kortsiktig gjeld		362 776	282 500



Balanse

Beløp i: NOK	Note	2022	2021
Sum kortsiktig gjeld		1 730 023	902 000
 Sum gjeld		 2 852 419	 2 202 000
 SUM EGENKAPITAL OG GJELD		 3 869 306	 2 269 078



Brønnøysundregistrene

ÅRSREGNSKAP FOR REGNSKAPSÅRET 2022 - GENERELL INFORMASJON

Journalnummer: 2023 462096

Enheten

Organisasjonsnummer: 921 227 892
Organisasjonsform: Aksjeselskap
Foretaksnavn: PEC RØRLEGGER AS
Forretningsadresse: Kilengaten 2
3117 TØNSBERG

Regnskapsår

Årsregnskapets periode: 01.01.2022 - 31.12.2022

Konsern

Morselskap i konsern: Nei

Regnskapsregler

Regler for små foretak benyttet: Ja
Benyttet ved utarbeidelsen av
årsregnskapet til selskapet: Regnskapslovens alminnelige regler

Årsregnskapet fastsatt av kompetent organ

Bekreftet av representant for selskapet: Hans Ektvedt
Dato for fastsettelse av årsregnskapet: 18.04.2023

Grunnlag for avgivelse

År 2022: Årsregnskap er elektronisk innlevert.
År 2021: Tall er hentet fra elektronisk innlevert årsregnskap fra 2022.

Det er ikke krav til at årsregnskapet m.v. som sendes til Regnskapsregisteret er undertegnet. Kontrollen på at dette er utført ligger hos revisor/enhetens øverste organ. Sikkerheten ivaretas ved at innsender har rolle/rettighet for innsending av årsregnskapet via Altinn, og ved at det bekreftes at årsregnskapet er fastsatt av kompetent organ.

Brønnøysundregistrene, 12.06.2023



Organisasjonsnr: 921 227 892
PEC RØRLEGGER AS

RESULTATREGNSKAP

Beløp i: NOK	Note	2022	2021
RESULTATREGNSKAP			
Inntekter			
Salgsinntekt		10 150 259	5 345 850
Sum inntekter		10 150 259	5 345 850
Kostnader			
Varekostnad		3 839 341	2 364 133
Lønnskostnad	2	3 743 537	2 508 411
Avskrivning av driftsmidler og immaterielle eiendeler	3	74 360	26 800
Annen driftskostnad		1 278 285	855 291
Sum kostnader		8 935 522	5 754 635
Driftsresultat		1 214 736	-408 785
Finansinntekter og finanskostnader			
Annen renteinntekt		9 786	98
Annen finansinntekt			36 250
Sum finansinntekter		9 786	36 348
Annen rentekostnad		670	873
Annen finanskostnad		6 148	4 016
Sum finanskostnader		6 818	4 889
Netto finans		2 967	31 459
Ordinært resultat før skattekostnad			
Skattekostnad på resultat	4	1 217 704	-377 326
Ordinært resultat etter skattekostnad		267 895	-90 946
Årsresultat	5	949 809	-286 380
Årsresultat etter minoritetsinteresser		949 809	-286 380
Totalresultat		949 809	-286 380
Overføringer og disponeringer			
Udekket tap		949 809	-286 380
Sum overføringer og disponeringer		949 809	-286 380



Organisasjonsnr: 921 227 892
PEC RØRLEGGER AS

BALANSE

<u>Beløp i: NOK</u>	<u>Note</u>	<u>2022</u>	<u>2021</u>
BALANSE - EIENDELER			
Anleggsmidler			
Immaterielle eiendeler			
Utsatt skattefordel	4		163 903
Sum immaterielle eiendeler			163 903
Varige driftsmidler			
Tomter, bygninger o.a. fast eiendom	3		
Maskiner og anlegg	3		
Skip og flytende installasjoner	3		
Driftsløsøre, inventar o. a. utstyr	3	301 326	30 260
Sum varige driftsmidler	3	301 326	30 260
Finansielle anleggsmidler			
Lån til foretak i samme konsern	6		
Lån til tilknyttet selskap og felles kontrollert virksomhet	6		
Andre langsiktige fordringer		112 323	91 256
Sum finansielle anleggsmidler		112 323	91 256
Sum anleggsmidler		413 649	285 419
Omløpsmidler			
Varer			
Sum varer		496 852	278 968
Fordringer			
Kundefordringer	6	1 562 652	473 866
Andre kortsiktige fordringer		55 852	40 037
Konsernfordringer	6		500 000
Sum fordringer		1 618 504	1 013 903
Bankinnskudd, kontanter og lignende			
Bankinnskudd, kontanter o. l.	7	1 340 302	690 789
Sum bankinnskudd, kontanter og lignende		1 340 302	690 789
Sum omløpsmidler		3 455 657	1 983 660



SUM EIENDELER		3 869 306	2 269 078
BALANSE - EGENKAPITAL OG GJELD			
Egenkapital			
Innskutt egenkapital			
Aksjekapital	5, 8	100 000	100 000
Beholdning av egne aksjer	5, 8		
Overkurs	5		
Annen innskutt egenkapital	5	980 517	980 517
Sum innskutt egenkapital		1 080 517	1 080 517
Opptjent egenkapital			
Fond for			
vurderingsforskjeller	5		
Annen egenkapital	5		
Udekket tap	5	63 630	1 013 439
Sum opptjent egenkapital		-63 630	-1 013 439
Sum egenkapital	5	1 016 887	67 078
Gjeld			
Langsiktig gjeld			
Utsatt skatt	4	22 396	
Sum avsetninger for forpliktelse		22 396	
Annen langsiktig gjeld			
Langsiktig konserngjeld	6	1 100 000	1 300 000
Sum annen langsiktig gjeld		1 100 000	1 300 000
Sum langsiktig gjeld		1 122 396	1 300 000
Kortsiktig gjeld			
Leverandørgjeld	6	621 853	316 966
Betalbar skatt	4	81 596	
Skyldig offentlige avgifter		663 798	302 535
Kortsiktig konserngjeld	6		
Annen kortsiktig gjeld		362 776	282 500
Sum kortsiktig gjeld		1 730 023	902 000
Sum gjeld		2 852 419	2 202 000
SUM EGENKAPITAL OG GJELD		3 869 306	2 269 078



Organisasjonsnr: 921 227 892
PEC RØRLEGGER AS

NOTEOPPLYSNINGER - SELSKAP - alle poster oppgitt i hele tall

Note
2

Antall årsverk i regnskapsåret
4.00

Sum Beløp

Balanseført verdi 31.12. Varige driftsmidler Immaterielle eiend.

Konsernregnskap

Morselskapet sitt navn

Forretningskontor for morselskapet

Begrunnelse for at datterselskap er utelatt fra konsolideringen

Samlet beløp - tilknyttet selskap Årets Fjorårets

Samlet beløp - foretak i samme konsern Årets Fjorårets

Samlet beløp - foretak i samme konsern Årets Fjorårets

Samlet beløp - felles kontrollert virksomhet Årets Fjorårets

Pantstillelse Beløp

Beholdning av egne aksjer Antall Pålydende Andel av aksjek.



Årsregnskap 2022 PEC Rørlegger AS

Resultatregnskap
Balanse
Noter til regnskapet



Org.nr.: 921 227 892

	BankID Signing Andre Lysebo 2023-04-18
	BankID Signing Elin Hvidsten Ektvedt 2023-04-18
	BankID Signing Hans Ektvedt 2023-04-18
	BankID Signing Marius Ektvedt 2023-04-19
	BankID Signing Anders August Ektvedt 2023-04-26




RESULTATREGNSKAP

PEC Rørlegger AS


DRIFTSINNEKTER OG DRIFTSKOSTNADER	Note	2022	
Salgsinntekt		10 150 259	
Sum driftsinntekter		10 150 259	5 345 850
Varekostnad		3 839 341	2 364 133
Lønnskostnad	2	3 743 537	2 508 411
Avskrivning av driftsmidler og immaterielle eiendeler	3	74 360	26 800
Annen driftskostnad		1 278 285	855 291
Sum driftskostnader		8 935 522	5 754 635
Driftsresultat		1 214 736	-408 785
FINANSINNEKTER OG FINANSKOSTNADER			
Annen renteinntekt		9 786	98
Annen finansinntekt		0	36 250
Annen rentekostnad		670	873
Annen finanskostnad		6 148	4 016
Resultat av finansposter		2 967	31 459
Resultat før skattekostnad		1 217 704	-377 326
Skattekostnad på resultat	4	267 895	-90 946
Resultat		949 809	-286 380
Årsresultat	5	949 809	-286 380
OVERFØRINGER			
Overført til udekket tap		-949 809	286 380
Sum overføringer		949 809	-286 380

 BankID Signing
Andre Lysebo
2023-04-18

 BankID Signing
Elin Hvidsten Ektvedt
2023-04-18

 BankID Signing
Hans Ektvedt
2023-04-18

 BankID Signing
Marius Ektvedt
2023-04-19

 BankID Signing
Anders August Ektvedt
2023-04-28



BALANSE			
PEC Rørlegger AS			
EIENDELER	Note	2022	
ANLEGGSMIDLER			
Utsatt skattefordel	4	0	163 903
Sum immaterielle eiendeler		0	163 903
VARIGE DRIFTSMIDLER			
Driftsløsøre, inventar o.a. utstyr	3	301 326	30 260
Sum varige driftsmidler	3	301 326	30 260
FINANSIELLE ANLEGGSMIDLER			
Andre langsiktige fordringer		112 323	91 256
Sum finansielle anleggsmidler		112 323	91 256
Sum anleggsmidler		413 649	285 419
OMLØPSMIDLER			
Lager av varer og annen beholdning		496 852	278 968
FORDRINGER			
Kundefordringer	6	1 562 652	473 866
Andre kortsiktige fordringer		55 852	40 037
Konsernfordringer	6	0	500 000
Sum fordringer		1 618 504	1 013 903
Bankinnskudd, kontanter o.l.	7	1 340 302	690 789
Sum omløpsmidler		3 455 657	1 983 660
Sum eiendeler		3 869 306	2 269 078

BankID Signing
Andre Lysebo
2023-04-18

BankID Signing
Elin Hvidsten Ektvedt
2023-04-18

BankID Signing
Hans Ektvedt
2023-04-18


BankID Signing
Marius Ektvedt
2023-04-19

BankID Signing
Anders August Ektvedt
2023-04-28




BALANSE			
PEC Rørlegger AS			
	Note	2022	
EGENKAPITAL OG GJELD			
EGENKAPITAL			
INNSKUTT EGENKAPITAL			
Aksjekapital	5, 8	100 000	100 000
Annen innskutt egenkapital	5	980 517	980 517
Sum innskutt egenkapital		1 080 517	1 080 517
OPPTJENT EGENKAPITAL			
Udekket tap	5	-63 630	-1 013 439
Sum opptjent egenkapital		-63 630	-1 013 439
Sum egenkapital	5	1 016 887	67 078
GJELD			
Utsatt skatt	4	22 396	0
Sum avsetning for forpliktelser		22 396	0
ANNEN LANGSIKTIG GJELD			
Langsiktig konserngjeld	6	1 100 000	1 300 000
Sum annen langsiktig gjeld		1 100 000	1 300 000
KORTSIKTIG GJELD			
Leverandørgjeld	6	621 853	316 966
Betalbar skatt	4	81 596	0
Skyldig offentlige avgifter		663 798	302 535
Annen kortsiktig gjeld		362 776	282 500
Sum kortsiktig gjeld		1 730 023	902 000
Sum gjeld		2 852 419	2 202 000
Sum egenkapital og gjeld		3 869 306	2 269 078

 BankID Signing
Andre Lysebo
2023-04-18

 BankID Signing
Elin Hvidsten Ektvedt
2023-04-18

 BankID Signing
Hans Ektvedt
2023-04-18

 BankID Signing
Marius Ektvedt
2023-04-19

 BankID Signing
Anders August Ektvedt
2023-04-28

Tønsberg, 18.04.2023
Styret i PEC Rørlegger AS

Andre Lysebo
Daglig leder

Hans Ektvedt
Styreleder

Elin Hvidsten Ektvedt
Styremedlem

Marius Ektvedt
Styremedlem

Anders August Ektvedt
Styremedlem



NOTER TIL ÅRSREGNSKAPET 2022



Regnskapsprinsipper

Årsregnskapet er satt opp i samsvar med regnskapsloven og NRS 8 - God regnskapskikk fo

DRIFTSINNTEKTER

Inntektsføring ved salg av varer skjer på leveringstidspunktet. Tjenester inntektsføres etter hvert som de leveres.

SKATT

Skattekostnaden i resultatregnskapet omfatter både periodens betalbare skatt og endring i utsatt skatt. Utsatt skatt er beregnet med 22 % på grunnlag av de midlertidige forskjeller som eksisterer mellom regnskapsmessige og skattemessige verdier, samt ligningsmessig underskudd til fremføring ved utgangen av regnskapsåret. Skatteøkende og skattereduserende midlertidige forskjeller som reverserer eller kan reverseres i samme periode er utlignet og nettoført.

KLASSIFISERING OG VURDERING AV ANLEGGSMIDLER

Anleggsmidler omfatter eiendeler bestemt til varig eie og bruk. Anleggsmidler er vurdert til anskaffelseskost. Varige driftsmidler balanseføres og avskrives over driftsmidlets økonomiske levetid.

KLASSIFISERING OG VURDERING AV OMLØPSMIDLER

Omløpsmidler og kortsiktig gjeld omfatter normalt poster som forfaller til betaling innen ett år etter balansedagen, samt poster som knytter seg til varekretsløpet. Omløpsmidler vurderes til laveste verdi av anskaffelseskost og virkelig verdi.

VARER

Varer er vurdert til det laveste av anskaffelseskost og netto salgsverdi.

FORDRINGER

Kundefordringer og andre fordringer oppføres til pålydende etter fradrag for avsetning til forventet tap. Avsetning til tap gjøres på grunnlag av en individuell vurdering av de enkelte fordringene.

Note 2 Lønnskostnader og antall årsverk

LØNNSKOSTNADER

	2022	2021
Lønninger	2 995 592	2 059 215
Arbeidsgiveravgift	413 246	285 503
Pensjonskostnader	158 161	104 963
Andre ytelser	176 538	58 730
Sum	3 743 537	2 508 411

Selskapet har i 2022 sysselsatt 4 årsverk.



NOTER TIL ÅRSREGNSKAPET 2022

 BankID Signing
Andre Lysebo
2023-04-18

 BankID Signing
Elin Hvidsten Ektvedt
2023-04-18

 BankID Signing
Hans Ektvedt
2023-04-18

 BankID Signing
Marius Ektvedt
2023-04-19

 BankID Signing
Anders August Ektvedt
2023-04-28

Note 3 Anleggsmidler

	Maskiner og anlegg	Driftsløsøre, inventar ol.	
Anskaffelseskost pr. 01.01.22		77 099	77 099
+ Tilgang kjøpte driftsmidler	311 426	34 000	345 426
= Anskaffelseskost 31.12.22	311 426	111 099	422 524
Akkumulerte avskrivninger 31.12.22	50 100	71 099	121 199
= Bokført verdi 31.12.22	261 326	40 000	301 326
Årets ordinære avskrivninger	50 100	24 260	74 360
Økonomisk levetid	5 år	2-5 år	

Note 4 Skatt

Årets skattekostnad	2022	2021
Resultatført skatt på ordinært resultat:		
Betalbar skatt	81 596	0
Endring i utsatt skatt	186 299	-90 946
Skattekostnad ordinært resultat	267 895	-90 946
Skattepliktig inntekt:		
Resultat før skatt	1 217 704	-377 326
Permanente forskjeller	0	-36 063
Endring i midlertidige forskjeller	-53 645	316 761
Anvendelse av fremførbart underskudd	-793 169	0
Skattepliktig inntekt	370 889	-96 628
Betalbar skatt i balansen:		
Betalbar skatt på årets resultat	81 596	0
Sum betalbar skatt i balansen	81 596	0

Skatteeffekten av midlertidige forskjeller som har gitt opphav til utsatt skatt og utsatte skattefordeler, spesifisert på typer av midlertidige forskjeller

	2022	2021	Endring
Varige driftsmidler	33 323	3 338	-29 985
Tilvirkningskontrakter	128 141	42 477	-85 664
Fordringer	-59 662	2 341	62 003
Sum	101 802	48 156	-53 646
Akkumulert fremførbart underskudd	0	-793 169	-793 169
Grunnlag for utsatt skatt / skattefordel	101 802	-745 013	-846 815
Utsatt skatt / skattefordel (22 %)	22 396	-163 903	-186 299



NOTER TIL ÅRSREGNSKAPET 2022

 BankID Signing
Andre Lysebo
2023-04-18

 BankID Signing
Elin Hvidsten Ektvedt
2023-04-18

 BankID Signing
Hans Ektvedt
2023-04-18

 BankID Signing
Marius Ektvedt
2023-04-19

 BankID Signing
Anders August Ektvedt
2023-04-28

Note 5 Egenkapital

	Aksjekapital	Annen innskutt egenkapital	Udekket tap	Sum egenkapital
Pr. 31.12.2021	100 000	980 517	-1 013 439	67 078
Pr 01.01.2022	100 000	980 517	-1 013 439	67 078
Årets resultat			949 809	949 809
Pr. 31.12.2022	100 000	980 517	-63 630	1 016 887

Note 6 Mellomværende med selskap i samme konsern m.v.

	Kundefordringer		Andre fordringer	
	2022	2021	2022	2021
Foretak i samme konsern	8 535	6 813	0	0
Sum	8 535	6 813	0	0

	Leverandørgjeld		Annen langsiktig gjeld	
	2022	2021	2022	2021
Foretak i samme konsern	89 367	40 152	1 100 000	1 300 000
Sum	89 367	40 152	1 100 000	1 300 000

Note 7 Bankinnskudd

Innestående midler på skattetrekkkonto (bundne midler) er på kr. 143 145.

Note 8 Aksjonærer

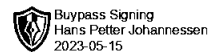
Aksjekapitalen i PEC Rørlegger AS pr. 31.12 består av:

	Antall	Pålydende	Bokført
Ordinære aksjer	100	1 000,0	100 000
Sum	100		100 000

Eierstruktur

Aksjonærer i % pr. 31.12:

	Ordinære	Eierandel	Stemmeandel
Per Ektvedt Holding AS	100	100,0	100,0



ÅSVANG & CO
STATSAUTORISERTE
REVISORER

Til generalforsamlingen i Pec Rørlegger AS

Uavhengig revisors beretning

Konklusjon

Vi har revidert årsregnskapet for Pec Rørlegger AS som viser et overskudd på kr 949 809. Årsregnskapet består av balanse per 31. desember 2022, resultatregnskap for regnskapsåret avsluttet per denne datoen og noter til årsregnskapet, herunder et sammendrag av viktige regnskapsprinsipper.

Etter vår mening

- oppfyller årsregnskapet gjeldende lovkrav, og
- gir årsregnskapet et rettviseende bilde av selskapets finansielle stilling per 31. desember 2022 og av dets resultater for regnskapsåret avsluttet per denne datoen i samsvar med regnskapslovens regler og god regnskapsskikk i Norge.

Grunnlag for konklusjonen

Vi har gjennomført revisjonen i samsvar med International Standards on Auditing (ISA-ene). Våre oppgaver og plikter i henhold til disse standardene er beskrevet nedenfor under "Revisors oppgaver og plikter ved revisjonen av årsregnskapet". Vi er uavhengige av selskapet i samsvar med kravene i relevante lover og forskrifter i Norge og International Code of Ethics for Professional Accountants (inkludert internasjonale uavhengighetsstandarder) utstedt av International Ethics Standards Board for Accountants (IESBA-reglene), og vi har overholdt våre øvrige etiske forpliktelser i samsvar med disse kravene. Innhentet revisjonsbevis er etter vår vurdering tilstrekkelig og hensiktsmessig som grunnlag for vår konklusjon.

Ledelsens ansvar for årsregnskapet

Styret og daglig leder (ledelsen) er ansvarlige for å utarbeide årsregnskapet og for at det gir et rettviseende bilde i samsvar med regnskapslovens regler og god regnskapsskikk i Norge. Ledelsen er også ansvarlig for slik intern kontroll som den finner nødvendig for å kunne utarbeide et årsregnskap som ikke inneholder vesentlig feilinformasjon, verken som følge av misligheter eller utilsiktede feil.

Ved utarbeidelsen av årsregnskapet må ledelsen ta standpunkt til selskapets evne til fortsatt drift og opplyse om forhold av betydning for fortsatt drift. Forutsetningen om fortsatt drift skal legges til grunn for årsregnskapet så lenge det ikke er sannsynlig at virksomheten vil bli avvirket.

Adresse	Telefon	Foretaksnummer	Medlemmer av
Revisjonsfirmaet Åsvang & Co AS Munkegaten 3 Postboks 334 3101 Tønsberg	33 30 00 80 E-post revisjonsfirmaet@asvang.no	987 679 026 MVA Hjemmeside www.aasvang.no	<u>Den norske Revisorforening</u>

side 1 av 2



Revisors oppgaver og plikter ved revisjonen av årsregnskapet

Vårt mål er å oppnå betryggende sikkerhet for at årsregnskapet som helhet ikke inneholder vesentlig feilinformasjon, verken som følge av misligheter eller utilsiktede feil, og å avgi en revisjonsberetning som inneholder vår konklusjon. Betryggende sikkerhet er en høy grad av sikkerhet, men ingen garanti for at en revisjon utført i samsvar med ISA-ene, alltid vil avdekke vesentlig feilinformasjon. Feilinformasjon kan oppstå som følge av misligheter eller utilsiktede feil. Feilinformasjon er å anse som vesentlig dersom den enkeltvis eller samlet med rimelighet kan forventes å påvirke de økonomiske beslutningene som brukerne foretar på grunnlag av årsregnskapet.

For videre beskrivelse av revisors oppgaver og plikter vises det til:
<https://revisorforeningen.no/revisjonsberetninger>

Tønsberg, 18.04.2023
Revisjonsfirmaet Åsvang & Co AS

Hans Petter Johannessen
statsautorisert revisor
(elektronisk signert)