



ÅRSREGNSKAPET FOR REGNSKAPSÅRET 2019 - GENERELL INFORMASJON

Enheten

Organisasjonsnummer: 921 064 756
Organisasjonsform: Aksjeselskap
Foretaksnavn: VENTURE CURVE AS
Forretningsadresse: Vestre Rosten 77
7075 TILLER

Regnskapsår

Årsregnskapets periode: 01.01.2019 - 31.12.2019

Konsern

Morselskap i konsern: Nei

Regnskapsregler

Regler for små foretak benyttet: Ja
Benyttet ved utarbeidelsen av årsregnskapet til selskapet: Regnskapslovens alminnelige regler

Årsregnskapet fastsatt av kompetent organ

Bekreftet av representant for selskapet: Pedersen Magnus Svean
Dato for fastsettelse av årsregnskapet: 30.10.2020

Grunnlag for avgivelse

År 2019: Årsregnskapet er elektronisk innlevert
År 2018: Tall er hentet fra elektronisk innlevert årsregnskap fra 2019

Det er ikke krav til at årsregnskapet m.v. som sendes til Regnskapsregisteret er undertegnet. Kontrollen på at dette er utført ligger hos revisor/enhetens øverste organ. Sikkerheten ivaretas ved at innsender har rolle/rettighet for innsending av årsregnskapet via Altinn, og ved at det bekreftes at årsregnskapet er fastsatt av kompetent organ.

Brønnøysundregistrene, 19.03.2022



Resultatregnskap

Beløp i: NOK	Note	2019	2018
RESULTATREGNSKAP			
Kostnader			
Lønnskostnad	1		
Annen driftskostnad		60 064	
Sum kostnader		60 064	
Driftsresultat		-60 064	
Finansinntekter og finanskostnader			
Annen renteinntekt		15	8
Sum finansinntekter		15	8
Netto finans		15	8
Ordinært resultat før skattekostnad		-60 049	8
Skattekostnad på ordinært resultat	3		
Ordinært resultat etter skattekostnad		-60 049	8
Årsresultat	4	-60 049	8
Årsresultat etter minoritetsinteresser		-60 049	8
Totalresultat		-60 049	8
Overføringer og disponeringer			
Udekket tap		-60 041	
Avsatt til annen egenkapital			8
Overført fra annen egenkapital		-8	
Sum overføringer og disponeringer		-60 049	8



Balanse

Beløp i: NOK	Note	2019	2018
BALANSE - EIENDELER			
Anleggsmidler			
Immaterielle eiendeler			
Utsatt skattefordel	3		
Sum anleggsmidler		0	0
Omløpsmidler			
Varer			
Bankinnskudd, kontanter og lignende			
Bankinnskudd, kontanter o.l.		30 023	30 008
Sum bankinnskudd, kontanter og lignende		30 023	30 008
Sum omløpsmidler		30 023	30 008
SUM EIENDELER		30 023	30 008
BALANSE - EGENKAPITAL OG GJELD			
Egenkapital			
Innskutt egenkapital			
Aksjekapital	2	30 000	30 000
Beholdning av egne aksjer	2		
Sum innskutt egenkapital		30 000	30 000
Opptjent egenkapital			
Annen egenkapital	6		8
Udekket tap		60 041	
Sum opptjent egenkapital		-60 041	8
Sum egenkapital	4	-30 041	30 008
Gjeld			
Langsiktig gjeld			



Balanse

Beløp i: NOK	Note	2019	2018
Utsatt skatt	3		
Annen langsiktig gjeld			
Sum langsiktig gjeld		0	0
Kortsiktig gjeld			
Leverandørgjeld		60 064	
Betalbar skatt	3		
Sum kortsiktig gjeld		60 064	
Sum gjeld		60 064	0
SUM EGENKAPITAL OG GJELD		30 023	30 008



SIGNICAT

Filnavn	Signatar	Fdato	Signeringstid
Årsregnskap 2019 - Venture Curve AS.pdf	Pedersen, Magnus Svean	21.05.1983	30.10.2020 15:26
Årsregnskap 2019 - Venture Curve AS.pdf	Sunde, Peter Rekdal	08.07.1987	30.10.2020 14:59
Årsregnskap 2019 - Venture Curve AS.pdf	Pedersen, Ulf Reidar	22.01.1955	30.10.2020 15:06

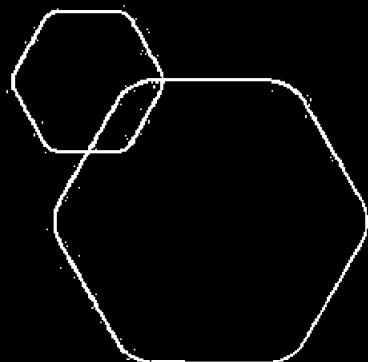
This document package contains:

- Front page (this page)
- The original document(s)
- The electronic signatures. These are not visible in the document, but are electronically integrated.

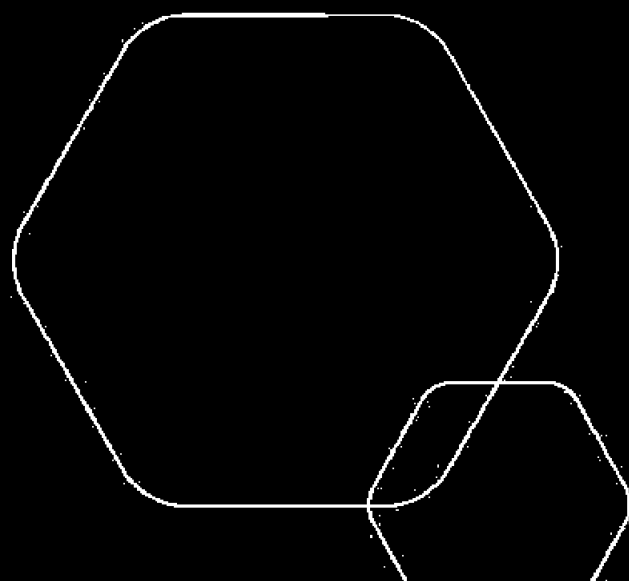


This file is sealed with a digital signature. The seal is a guarantee for the authenticity of the document.

THE SIGNED DOCUMENT FOLLOWS ON THE NEXT PAGE >



Årsregnskap 2019
Venture Curve AS



Org.nr.: 921 064 756



RESULTATREGNSKAP

VENTURE CURVE AS

DRIFTSINNEKTER OG DRIFTSKOSTNADER	Note	2019	2018
Annen driftskostnad		60 064	0
Sum driftskostnader		60 064	0
Driftsresultat		-60 064	0
FINANSINNEKTER OG FINANSKOSTNADER			
Annen renteinntekt		15	8
Resultat av finansposter		15	8
Ordinært resultat før skattekostnad		-60 049	8
Ordinært resultat		-60 049	8
EKSTRAORDINÆRE INNEKTER OG KOSTNADER			
Årsresultat	4	-60 049	8
OVERFØRINGER			
Avsatt til annen egenkapital		0	8
Overført til udekket tap		60 041	0
Overført fra annen egenkapital		8	0
Sum overføringer		-60 049	8



BALANSE

VENTURE CURVE AS

EIENDELER	Note	2019	2018
ANLEGGSMIDLER			
OMLØPSMIDLER			
BANK			
Bankinnskudd, kontanter o.l.		30 023	30 008
Sum omløpsmidler		30 023	30 008
Sum eiendeler		30 023	30 008

VENTURE CURVE AS

SIDE 3



BALANSE

VENTURE CURVE AS

EGENKAPITAL OG GJELD	Note	2019	2018
EGENKAPITAL			
INNSKUTT EGENKAPITAL			
Aksjekapital	2	30 000	30 000
Sum innskutt egenkapital		30 000	30 000
OPPTJENT EGENKAPITAL			
Annen egenkapital	6	0	8
Udekket tap		-60 041	0
Sum opptjent egenkapital		-60 041	8
Sum egenkapital	4	-30 041	30 008
GJELD			
AVSETNING FOR FORPLIKTELSER			
ANNEN LANGSIKTIG GJELD			
KORTSIKTIG GJELD			
Leverandørgjeld		60 064	0
Sum kortsiktig gjeld		60 064	0
Sum gjeld		60 064	0
Sum egenkapital og gjeld		30 023	30 008

30.10.2020
Styret i Venture Curve AS

Ulf Reidar Pedersen
Styreleder

Pedersen Magnus Svean
Styremedlem

Sunde Peter Rekdal
Styremedlem



Regnskapsprinsipper

Årsregnskapet er satt opp i samsvar med regnskapsloven og NRS 8 - God regnskapsskikk for små foretak.

SKATT

Skattekostnaden i resultatregnskapet omfatter både periodens betalbare skatt og endring i utsatt skatt. Utsatt skatt er beregnet med 22 % på grunnlag av de midlertidige forskjeller som eksisterer mellom regnskapsmessige og skattemessige verdier, samt ligningsmessig underskudd til fremføring ved utgangen av regnskapsåret. Skatteøkende og skattereduserende midlertidige forskjeller som reverserer eller kan reverseres i samme periode er utlignet og nettoført.

KLASSIFISERING OG VURDERING AV OMLØPSMIDLER

Omløpsmidler og kortsiktig gjeld omfatter normalt poster som forfaller til betaling innen ett år etter balansedagen, samt poster som knytter seg til varekretsløpet. Omløpsmidler vurderes til laveste verdi av anskaffelseskost og virkelig verdi.

Note 1 Lønnskostnader

Venture Curve AS har ikke hatt lønns- eller personalkostnader i 2019 og er ikke pliktig til å opprette pensjonsordning. Det er ikke utbetalt lønn, godtgjørelser eller honorarer til styre og daglig leder.

Revisor

Selskapet har fravalgt revisjon.

Note 2 Aksjonærer

AKSJEKAPITALEN I VENTURE CURVE AS PR. 31.12 BESTÅR AV:

	Antall	Pålydende	Bokført
Ordinære aksjer	100	300	30 000
Sum		300	30 000

EIERSTRUKTUR

De største aksjonærene pr. 31.12 var:

	Ordinære	Eierandel	Stemmeandel
Magnus Svean Pedersen	50	50,0	50,0
Mads Svean Pedersen	25	25,0	25,0
Peter Rekdal Sunde	25	25,0	25,0
Totalt antall aksjer	100	100,0	100,0

AKSJER EIET AV MEDLEMMER I STYRET OG DAGLIG LEDER:

Navn	Verv	Ordinære
Magnus Svean Pedersen	Daglig leder/Styremedlem	50
Mads Svean Pedersen	Styremedlem	25
Peter Rekdal Sunde	Styremedlem	25



Note 3 Skatt

Årets skattekostnad	2019	2018
Resultatført skatt på ordinært resultat:		
Betalbar skatt	0	0
Endring i utsatt skattefordel	0	0
Skattekostnad ordinært resultat	0	0
Skattepliktig inntekt:		
Ordinært resultat før skatt	-60 049	0
Permanente forskjeller	0	0
Endring i midlertidige forskjeller	0	0
Skattepliktig inntekt	-60 049	0
Betalbar skatt i balansen:		
Betalbar skatt på årets resultat	0	0
Sum betalbar skatt i balansen	0	0

Skatteeffekten av midlertidige forskjeller og underskudd til fremføring som har gitt opphav til utsatt skatt og utsatte skattefordeler, spesifisert på typer av midlertidige forskjeller:

	2019	2018	Endring
Akkumulert fremførbart underskudd	-60 049	0	60 049
Inngår ikke i beregningen av utsatt skatt	60 049	0	-60 049
Grunnlag for utsatt skattefordel	0	0	0
Utsatt skattefordel (22 %)	0	0	0

I henhold til God regnskapsskikk for små foretak balanseføres ikke utsatt skattefordel.

Note 4 Egenkapital

	Aksjekapital	Annen egenkapital	Sum egenkapital
Pr. 31.12.2018	30 000	8	30 008
Pr 01.01.2019	30 000	8	30 008
Årets resultat		-60 049	-60 049
Pr 31.12.2019	30 000	-60 041	-30 041



Note 5 Andre langsiktige aksjer og andeler

Selskap	Kontor	Eierandel	Stemmeandel	Resultat 2019	Egenkapital pr 31.12 2019	Bokført verdi pr 31.12.2019
Vital Tannhelse AS	Lysaker	2,6 %	2,6 %	(3 253 594)	4 255 147	0
Sum				(3 253 594)	4 255 147	0

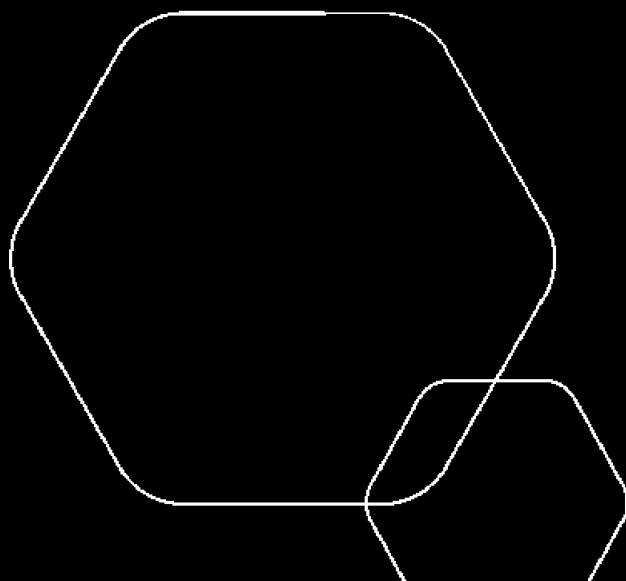
Det er ingen kjent markedsverdi for investeringen.

Note 6 Fortsatt drift

Etter styrets oppfatning gir årsregnskapet en rettvise oversikt over utvikling og resultat av virksomheten i 2019 og dets stilling pr 31.12.2019. Styret vurderer at forutsetningene for fortsatt drift er til stede og legger det til grunn for sin virksomhet.



Årsregnskap 2019
Venture Curve AS



Org.nr.: 921 064 756



RESULTATREGNSKAP

VENTURE CURVE AS

DRIFTSINNEKTER OG DRIFTSKOSTNADER	Note	2019	2018
Annen driftskostnad		60 064	0
Sum driftskostnader		60 064	0
Driftsresultat		-60 064	0
FINANSINNEKTER OG FINANSKOSTNADER			
Annen renteinntekt		15	8
Resultat av finansposter		15	8
Ordinært resultat før skattekostnad		-60 049	8
Ordinært resultat		-60 049	8
EKSTRAORDINÆRE INNEKTER OG KOSTNADER			
Årsresultat	4	-60 049	8
OVERFØRINGER			
Avsatt til annen egenkapital		0	8
Overført til udekket tap		60 041	0
Overført fra annen egenkapital		8	0
Sum overføringer		-60 049	8



BALANSE

VENTURE CURVE AS

EIENDELER	Note	2019	2018
ANLEGGSMIDLER			
OMLØPSMIDLER			
BANK			
Bankinnskudd, kontanter o.l.		30 023	30 008
Sum omløpsmidler		30 023	30 008
Sum eiendeler		30 023	30 008



BALANSE

VENTURE CURVE AS

EGENKAPITAL OG GJELD	Note	2019	2018
EGENKAPITAL			
INNSKUTT EGENKAPITAL			
Aksjekapital	2	30 000	30 000
Sum innskutt egenkapital		30 000	30 000
OPPTJENT EGENKAPITAL			
Annen egenkapital	6	0	8
Udekket tap		-60 041	0
Sum opptjent egenkapital		-60 041	8
Sum egenkapital	4	-30 041	30 008
GJELD			
AVSETNING FOR FORPLIKTELSER			
ANNEN LANGSIKTIG GJELD			
KORTSIKTIG GJELD			
Leverandørgjeld		60 064	0
Sum kortsiktig gjeld		60 064	0
Sum gjeld		60 064	0
Sum egenkapital og gjeld		30 023	30 008

30.10.2020
Styret i Venture Curve AS

Ulf Reidar Pedersen
Styreleder

Pedersen Magnus Svean
Styremedlem

Sunde Peter Rekdal
Styremedlem



Regnskapsprinsipper

Årsregnskapet er satt opp i samsvar med regnskapsloven og NRS 8 - God regnskapsskikk for små foretak.

SKATT

Skattekostnaden i resultatregnskapet omfatter både periodens betalbare skatt og endring i utsatt skatt. Utsatt skatt er beregnet med 22 % på grunnlag av de midlertidige forskjeller som eksisterer mellom regnskapsmessige og skattemessige verdier, samt ligningsmessig underskudd til fremføring ved utgangen av regnskapsåret. Skatteøkende og skattereduserende midlertidige forskjeller som reverserer eller kan reverseres i samme periode er utlignet og nettoført.

KLASSIFISERING OG VURDERING AV OMLØPSMIDLER

Omløpsmidler og kortsiktig gjeld omfatter normalt poster som forfaller til betaling innen ett år etter balansedagen, samt poster som knytter seg til varekretsløpet. Omløpsmidler vurderes til laveste verdi av anskaffelseskost og virkelig verdi.

Note 1 Lønnskostnader

Venture Curve AS har ikke hatt lønns- eller personalkostnader i 2019 og er ikke pliktig til å opprette pensjonsordning. Det er ikke utbetalt lønn, godtgjørelser eller honorarer til styre og daglig leder.

Revisor

Selskapet har fravalgt revisjon.

Note 2 Aksjonærer

AKSJEKAPITALEN I VENTURE CURVE AS PR. 31.12 BESTÅR AV:

	Antall	Pålydende	Bokført
Ordinære aksjer	100	300	30 000
Sum		300	30 000

EIERSTRUKTUR

De største aksjonærene pr. 31.12 var:

	Ordinære	Eierandel	Stemmeandel
Magnus Svean Pedersen	50	50,0	50,0
Mads Svean Pedersen	25	25,0	25,0
Peter Rekdal Sunde	25	25,0	25,0
Totalt antall aksjer	100	100,0	100,0

AKSJER EIET AV MEDLEMMER I STYRET OG DAGLIG LEDER:

Navn	Verv	Ordinære
Magnus Svean Pedersen	Daglig leder/Styremedlem	50
Mads Svean Pedersen	Styremedlem	25
Peter Rekdal Sunde	Styremedlem	25



Note 3 Skatt

Årets skattekostnad	2019	2018
Resultatført skatt på ordinært resultat:		
Betalbar skatt	0	0
Endring i utsatt skattefordel	0	0
Skattekostnad ordinært resultat	0	0
Skattepliktig inntekt:		
Ordinært resultat før skatt	-60 049	0
Permanente forskjeller	0	0
Endring i midlertidige forskjeller	0	0
Skattepliktig inntekt	-60 049	0
Betalbar skatt i balansen:		
Betalbar skatt på årets resultat	0	0
Sum betalbar skatt i balansen	0	0

Skatteeffekten av midlertidige forskjeller og underskudd til fremføring som har gitt opphav til utsatt skatt og utsatte skattefordeler, spesifisert på typer av midlertidige forskjeller:

	2019	2018	Endring
Akkumulert fremførbart underskudd	-60 049	0	60 049
Inngår ikke i beregningen av utsatt skatt	60 049	0	-60 049
Grunnlag for utsatt skattefordel	0	0	0
Utsatt skattefordel (22 %)	0	0	0

I henhold til God regnskapsskikk for små foretak balanseføres ikke utsatt skattefordel.

Note 4 Egenkapital

	Aksjekapital	Annen egenkapital	Sum egenkapital
Pr. 31.12.2018	30 000	8	30 008
Pr 01.01.2019	30 000	8	30 008
Årets resultat		-60 049	-60 049
Pr 31.12.2019	30 000	-60 041	-30 041



Note 5 Andre langsiktige aksjer og andeler

Selskap	Kontor	Eierandel	Stemmeandel	Resultat 2019	Egenkapital pr 31.12 2019	Bokført verdi pr 31.12.2019
Vital Tannhelse AS	Lysaker	2,6 %	2,6 %	(3 253 594)	4 255 147	0
Sum				(3 253 594)	4 255 147	0

Det er ingen kjent markedsverdi for investeringen.

Note 6 Fortsatt drift

Etter styrets oppfatning gir årsregnskapet en rettviseende oversikt over utvikling og resultat av virksomheten i 2019 og dets stilling pr 31.12.2019. Styret vurderer at forutsetningene for fortsatt drift er til stede og legger det til grunn for sin virksomhet.