



ÅRSREGNSKAPET FOR REGNSKAPSÅRET 2025 - GENERELL INFORMASJON

Enheten

Organisasjonsnummer: 999 582 214
Organisasjonsform: Aksjeselskap
Foretaksnavn: TIDSBANKEN AS
Forretningsadresse: Conrad Mohrs veg 11
5068 BERGEN

Regnskapsår

Årsregnskapets periode: 01.01.2025 - 31.12.2025

Konsern

Morselskap i konsern: Nei

Regnskapsregler

Regler for små foretak benyttet: Ja
Benyttet ved utarbeidelsen av årsregnskapet til selskapet: Regnskapslovens alminnelige regler

Årsregnskapet fastsatt av kompetent organ

Bekreftet av representant for selskapet: Stig B. Samuelsen
Dato for fastsettelse av årsregnskapet: 25.02.2026

Grunnlag for avgivelse

År 2025: Årsregnskapet er elektronisk innlevert
År 2024: Tall er hentet fra elektronisk innlevert årsregnskap fra 2025

Det er ikke krav til at årsregnskapet m.v. som sendes til Regnskapsregisteret er undertegnet. Kontrollen på at dette er utført ligger hos revisor/enhetens øverste organ. Sikkerheten ivaretas ved at innsender har rolle/rettighet for innsending av årsregnskapet via Altinn, og ved at det bekreftes at årsregnskapet er fastsatt av kompetent organ.

Brønnøysundregistrene, 01.03.2026



Resultatregnskap

| Beløp i: NOK | Note | 2025 | 2024 |
|---|------|--------------------|-------------------|
| RESULTATREGNSKAP | | | |
| Inntekter | | | |
| Salgsinntekt | | 103 337 389 | 97 012 848 |
| Sum inntekter | | 103 337 389 | 97 012 848 |
| Kostnader | | | |
| Varekostnad | | 1 549 370 | 1 559 163 |
| Lønnskostnad | 1 | 59 838 606 | 58 048 341 |
| Ordinære avskrivninger | 2 | 173 300 | 193 930 |
| Nedskrivning av varige driftsmidler og immaterielle eiendeler | 2 | | |
| Annen driftskostnad | | 22 521 393 | 17 669 964 |
| Sum kostnader | | 84 082 669 | 77 471 398 |
| Driftsresultat | | 19 254 720 | 19 541 450 |
| Finansinntekter og finanskostnader | | | |
| Annen renteinntekt | | 238 710 | 192 224 |
| Verdiøkning markedsbaserte omløpsmidler | 3 | 620 357 | 682 207 |
| Sum finansinntekter | | 859 067 | 874 431 |
| Verdireduksjon markedsbaserte omløpsmidler | 3 | | |
| Annen rentekostnad | | 131 780 | 151 040 |
| Sum finanskostnader | | 131 780 | 151 040 |
| Netto finans | | 727 287 | 723 391 |
| Resultat før skattekostnad | | 19 982 007 | 20 264 841 |
| Skattekostnad på resultat | 4 | 4 287 856 | 4 319 574 |
| Årsresultat | 5 | 15 694 151 | 15 945 267 |
| Årsresultat etter minoritetsinteresser | | 15 694 151 | 15 945 267 |
| Totalresultat | | 15 694 151 | 15 945 267 |
| Overføringer og disponeringer | | | |



Resultatregnskap

| Beløp i: NOK | Note | 2025 | 2024 |
|--|-------------|-------------------|-------------------|
| Ordinært utbytte | | 14 000 000 | 14 000 000 |
| Avsatt til annen egenkapital | | 1 694 151 | 1 945 267 |
| Sum overføringer og disponeringer | | 15 694 151 | 15 945 267 |



Balanse

| Beløp i: NOK | Note | 2025 | 2024 |
|---|------|------------------|------------------|
| BALANSE - EIENDELER | | | |
| Anleggsmidler | | | |
| Immaterielle eiendeler | | | |
| Utsatt skattefordel | 4 | 213 842 | 197 301 |
| Sum immaterielle eiendeler | | 213 842 | 197 301 |
| Varige driftsmidler | | | |
| Innredning leide lokaler | 2 | | |
| Driftsløsøre, inventar o.a. utstyr | 2, 6 | 571 229 | 596 388 |
| Sum varige driftsmidler | | 571 229 | 596 388 |
| Finansielle anleggsmidler | | | |
| Investering i datterselskap | 7 | | |
| Investering i annet foretak i samme konsern | 7 | | |
| Investeringer i tilknyttet selskap | 7 | | |
| Lån til tilknyttet selskap og felles kontrollert virksomhet | 6 | | |
| Investeringer i aksjer | 7 | 999 981 | |
| Obligasjoner | 7 | | |
| Andre langsiktige fordringer | 7 | | |
| Sum finansielle anleggsmidler | | 999 981 | |
| Sum anleggsmidler | | 1 785 051 | 793 689 |
| Omløpsmidler | | | |
| Varer | | | |
| Sum varer | | 301 228 | 760 955 |
| Fordringer | | | |
| Kundefordringer | | 6 745 232 | 6 786 689 |
| Sum fordringer | | 6 745 232 | 6 786 689 |
| Investeringer | | | |
| Andre markedsbaserte finansielle instrumenter | 3 | 5 487 957 | 3 867 600 |
| Sum investeringer | | 5 487 957 | 3 867 600 |
| Bankinnskudd, kontanter og lignende | | | |



Balanse

| Beløp i: NOK | Note | 2025 | 2024 |
|--|-------------|-------------------|-------------------|
| Bankinnskudd, kontanter o.l. | 8 | 33 459 905 | 33 817 636 |
| Sum bankinnskudd, kontanter og lignende | | 33 459 905 | 33 817 636 |
| Sum omløpsmidler | | 45 994 322 | 45 232 880 |
| SUM EIENDELER | | 47 779 374 | 46 026 569 |

BALANSE - EGENKAPITAL OG GJELD

Egenkapital

Innskutt egenkapital

| | | | |
|---------------------------------|---|---------------|---------------|
| Aksjekapital | 9 | 48 327 | 48 327 |
| Annen innskutt egenkapital | | 6 103 | 6 103 |
| Sum innskutt egenkapital | | 54 430 | 54 430 |

Opptjent egenkapital

| | | | |
|---------------------------------|--|------------------|------------------|
| Annen egenkapital | | 8 323 401 | 6 629 250 |
| Sum opptjent egenkapital | | 8 323 401 | 6 629 250 |

| | | | |
|------------------------|---|------------------|------------------|
| Sum egenkapital | 5 | 8 377 831 | 6 683 680 |
|------------------------|---|------------------|------------------|

Gjeld

Langsiktig gjeld

| | | | |
|-----------------------------------|---|----------------|----------------|
| Utsatt skatt | 4 | | |
| Annen langsiktig gjeld | | | |
| Gjeld til kredittinstitusjoner | 6 | 166 302 | 250 322 |
| Sum annen langsiktig gjeld | | 166 302 | 250 322 |

| | | | |
|-----------------------------|--|----------------|----------------|
| Sum langsiktig gjeld | | 166 302 | 250 322 |
|-----------------------------|--|----------------|----------------|

Kortsiktig gjeld

| | | | |
|--------------------------------|---|------------|------------|
| Gjeld til kredittinstitusjoner | 6 | | |
| Leverandørgjeld | | 1 351 113 | 1 050 669 |
| Betalbar skatt | 4 | 4 304 397 | 4 307 809 |
| Skyldig offentlige avgifter | | 7 348 182 | 7 465 775 |
| Utbytte | | 14 000 000 | 14 000 000 |
| Annen kortsiktig gjeld | | 12 231 550 | 12 268 314 |



Balanse

| Beløp i: NOK | Note | 2025 | 2024 |
|-------------------------------------|-------------|-----------------------|-----------------------|
| Sum kortsiktig gjeld | | 39 235 241 | 39 092 567 |
| Sum gjeld | | 39 401 543 | 39 342 889 |
| SUM EGENKAPITAL OG GJELD | | 47 779 374 | 46 026 569 |



Brønnøysundregistrene

ÅRSREGNSKAP FOR REGNSKAPSÅRET 2025 - GENERELL INFORMASJON

Journalnummer: 2026 319537

Enheten

Organisasjonsnummer: 999 582 214
Organisasjonsform: Aksjeselskap
Foretaksnavn: TIDSBANKEN AS
Forretningsadresse: Conrad Mohrs veg 11
5068 BERGEN

Regnskapsår

Årsregnskapets periode: 01.01.2025 - 31.12.2025

Konsern

Morselskap i konsern: Nei

Regnskapsregler

Regler for små foretak benyttet: Ja
Benyttet ved utarbeidelsen av
årsregnskapet til selskapet: Regnskapslovens alminnelige regler

Årsregnskapet fastsatt av kompetent organ

Bekreftet av representant for selskapet: Stig B. Samuelsen
Dato for fastsettelse av årsregnskapet: 25.02.2026

Revisjon

Årsregnskapet er utarbeidet av ekstern
autorisert regnskapsfører: Ja

Grunnlag for avgivelse

År 2025: Årsregnskap er elektronisk innlevert.
År 2024: Tall er hentet fra elektronisk innlevert årsregnskap fra 2025.

Det er ikke krav til at årsregnskapet m.v. som sendes til Regnskapsregisteret er undertegnet. Kontrollen på at dette er utført ligger hos revisor/enhetens øverste organ. Sikkerheten ivaretas ved at innsender har rolle/rettighet for innsending av årsregnskapet via Altinn, og ved at det bekreftes at årsregnskapet er fastsatt av kompetent organ.

Brønnøysundregistrene, 28.02.2026



Organisasjonsnr: 999 582 214
TIDSBANKEN AS

RESULTATREGNSKAP

| Beløp i: NOK | Note | 2025 | 2024 |
|---|------|--------------------|-------------------|
| RESULTATREGNSKAP | | | |
| Inntekter | | | |
| Salgsinntekt | | 103 337 389 | 97 012 848 |
| Sum inntekter | | 103 337 389 | 97 012 848 |
| Kostnader | | | |
| Varekostnad | | 1 549 370 | 1 559 163 |
| Lønnskostnad | 1 | 59 838 606 | 58 048 341 |
| Ordinære avskrivninger | 2 | 173 300 | 193 930 |
| Nedskrivning av varige driftsmidler og immaterielle eiendeler | 2 | | |
| Annen driftskostnad | | 22 521 393 | 17 669 964 |
| Sum kostnader | | 84 082 669 | 77 471 398 |
| Driftsresultat | | 19 254 720 | 19 541 450 |
| Finansinntekter og finanskostnader | | | |
| Annen renteinntekt | | 238 710 | 192 224 |
| Verdiøkning markedsbaserte omløpsmidler | 3 | 620 357 | 682 207 |
| Sum finansinntekter | | 859 067 | 874 431 |
| Verdireduksjon markedsbaserte omløpsmidler | 3 | | |
| Annen rentekostnad | | 131 780 | 151 040 |
| Sum finanskostnader | | 131 780 | 151 040 |
| Netto finans | | 727 287 | 723 391 |
| Resultat før skattekostnad | | 19 982 007 | 20 264 841 |
| Skattekostnad på resultat | 4 | 4 287 856 | 4 319 574 |
| Årsresultat | 5 | 15 694 151 | 15 945 267 |
| Årsresultat etter minoritetsinteresser | | 15 694 151 | 15 945 267 |
| Totalresultat | | 15 694 151 | 15 945 267 |
| Overføringer og disponeringer | | | |
| Ordinært utbytte | | 14 000 000 | 14 000 000 |
| Avsatt til annen egenkapital | | 1 694 151 | 1 945 267 |
| Sum overføringer og disponeringer | | 15 694 151 | 15 945 267 |



Organisasjonsnr: 999 582 214
TIDSBANKEN AS

BALANSE

| Beløp i: NOK | Note | 2025 | 2024 |
|---|------|-------------------|-------------------|
| BALANSE - EIENDELER | | | |
| Anleggsmidler | | | |
| Immaterielle eiendeler | | | |
| Utsatt skattefordel | 4 | 213 842 | 197 301 |
| Sum immaterielle eiendeler | | 213 842 | 197 301 |
| Varige driftsmidler | | | |
| Innredning leide lokaler | 2 | | |
| Driftsløsøre, inventar o. a. utstyr | 2, 6 | 571 229 | 596 388 |
| Sum varige driftsmidler | | 571 229 | 596 388 |
| Finansielle anleggsmidler | | | |
| Investering i datterselskap | 7 | | |
| Investering i annet foretak i samme konsern | 7 | | |
| Investeringer i tilknyttet selskap | 7 | | |
| Lån til tilknyttet selskap og felles kontrollert virksomhet | 6 | | |
| Investeringer i aksjer | 7 | 999 981 | |
| Obligasjoner | 7 | | |
| Andre langsiktige fordringer | 7 | | |
| Sum finansielle anleggsmidler | | 999 981 | |
| Sum anleggsmidler | | 1 785 051 | 793 689 |
| Omløpsmidler | | | |
| Varer | | | |
| Sum varer | | 301 228 | 760 955 |
| Fordringer | | | |
| Kundefordringer | | 6 745 232 | 6 786 689 |
| Sum fordringer | | 6 745 232 | 6 786 689 |
| Investeringer | | | |
| Andre markedsbaserte finansielle instrumenter | 3 | 5 487 957 | 3 867 600 |
| Sum investeringer | | 5 487 957 | 3 867 600 |
| Bankinnskudd, kontanter og lignende | | | |
| Bankinnskudd, kontanter o. l. | 8 | 33 459 905 | 33 817 636 |
| Sum bankinnskudd, kontanter og lignende | | 33 459 905 | 33 817 636 |



| | | | |
|---------------------------------------|----------|-------------------|-------------------|
| Sum omløpsmidler | | 45 994 322 | 45 232 880 |
| SUM EIENDELER | | 47 779 374 | 46 026 569 |
| BALANSE - EGENKAPITAL OG GJELD | | | |
| Egenkapital | | | |
| Innskutt egenkapital | | | |
| Aksjekapital | 9 | 48 327 | 48 327 |
| Annen innskutt egenkapital | | 6 103 | 6 103 |
| Sum innskutt egenkapital | | 54 430 | 54 430 |
| Opptjent egenkapital | | | |
| Annen egenkapital | | 8 323 401 | 6 629 250 |
| Sum opptjent egenkapital | | 8 323 401 | 6 629 250 |
| Sum egenkapital | 5 | 8 377 831 | 6 683 680 |
| Gjeld | | | |
| Langsiktig gjeld | | | |
| Utsatt skatt | 4 | | |
| Annen langsiktig gjeld | | | |
| Gjeld til kredittinstitusjoner | 6 | 166 302 | 250 322 |
| Sum annen langsiktig gjeld | | 166 302 | 250 322 |
| Sum langsiktig gjeld | | 166 302 | 250 322 |
| Kortsiktig gjeld | | | |
| Gjeld til kredittinstitusjoner | 6 | | |
| Leverandørgjeld | | 1 351 113 | 1 050 669 |
| Betalbar skatt | 4 | 4 304 397 | 4 307 809 |
| Skyldig offentlige avgifter | | 7 348 182 | 7 465 775 |
| Utbytte | | 14 000 000 | 14 000 000 |
| Annen kortsiktig gjeld | | 12 231 550 | 12 268 314 |
| Sum kortsiktig gjeld | | 39 235 241 | 39 092 567 |
| Sum gjeld | | 39 401 543 | 39 342 889 |
| SUM EGENKAPITAL OG GJELD | | 47 779 374 | 46 026 569 |



Organisasjonsnr: 999 582 214
TIDSBANKEN AS

NOTEOPPLYSNINGER - SELSKAP - alle poster oppgitt i hele tall

Note

Antall årsverk i regnskapsåret
47.00

Sum Beløp

Balanseført verdi 31.12. Varige driftsmidler Immaterielle eiend.

Konsernregnskap

Morselskapet sitt navn

Forretningskontor for morselskapet

Begrunnelse for at datterselskap er utelatt fra konsolideringen

Samlet beløp - tilknyttet selskap Årets Fjorårets

Samlet beløp - foretak i samme konsern Årets Fjorårets


Samlet beløp - foretak i samme konsern Årets Fjorårets


Samlet beløp - felles kontrollert virksomhet Årets Fjorårets

Pantstillelse Beløp

Beholdning av egne aksjer Antall Pålydende Andel av aksjek.





 BankID Signing
Victoria Marie Samuelsen-Foss
2026-02-16

 BankID Signing
Marius Meisterplass Aarn
2026-02-16

 BankID Signing
Ame Selvik
2026-02-16

 BankID Signing
Daniel Gavlen
2026-02-16

 BankID Signing
Stig B. Samuelsen
2026-02-16

 BankID Signing
Cathrine Sætre Gavlen
2026-02-16

Årsregnskap 2025 Tidsbanken AS

**Resultatregnskap
Balanse
Noter til regnskapet**

Org.nr.: 999 582 214



BankID Signing
Victoria Marie Samuelsen-Foss
2026-02-16

BankID Signing
Marius Meisterplass Aarn
2026-02-16

BankID Signing
Ame Selvik
2026-02-16

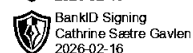
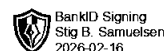
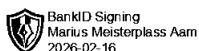
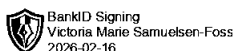
BankID Signing
Daniel Gavlen
2026-02-16

BankID Signing
Stig B. Samuelsen
2026-02-16

BankID Signing
Cathrine Sætre Gavlen
2026-02-16

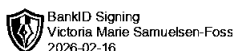
Resultatregnskap Tidsbanken AS

| Driftsinntekter og driftskostnader | Note | 2025 | 2024 |
|---|------|--------------------|-------------------|
| Salgsinntekt | | 103 337 389 | 97 012 848 |
| Sum driftsinntekter | | <u>103 337 389</u> | <u>97 012 848</u> |
| Varekostnad | | 1 549 370 | 1 559 163 |
| Lønnskostnad | 1 | 59 838 606 | 58 048 341 |
| Ordinære avskrivninger | 2 | 173 300 | 193 930 |
| Annen driftskostnad | | 22 521 393 | 17 669 964 |
| Sum driftskostnader | | <u>84 082 669</u> | <u>77 471 398</u> |
| Driftsresultat | | <u>19 254 720</u> | <u>19 541 450</u> |
| Finansinntekter og finanskostnader | | | |
| Annen renteinntekt | | 238 710 | 192 224 |
| Verdiøkning markedsbaserte omløpsmidler | 3 | 620 357 | 682 207 |
| Annen rentekostnad | | 131 780 | 151 040 |
| Resultat av finansposter | | <u>727 287</u> | <u>723 391</u> |
| Resultat før skattekostnad | | 19 982 007 | 20 264 841 |
| Skattekostnad på resultat | 4 | 4 287 856 | 4 319 574 |
| Resultat | | <u>15 694 151</u> | <u>15 945 267</u> |
| Årsresultat | 5 | <u>15 694 151</u> | <u>15 945 267</u> |
| Overføringer | | | |
| Avsatt til utbytte | | 14 000 000 | 14 000 000 |
| Avsatt til annen egenkapital | | 1 694 151 | 1 945 267 |
| Sum overføringer | | <u>15 694 151</u> | <u>15 945 267</u> |

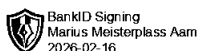


Balanse Tidsbanken AS


| Eiendeler | Note | 2025 | 2024 |
|---|------|-------------------|-------------------|
| Anleggsmidler | | | |
| Immaterielle eiendeler | | | |
| Utsatt skattefordel | 4 | 213 842 | 197 301 |
| Sum immaterielle eiendeler | | <u>213 842</u> | <u>197 301</u> |
| Varige driftsmidler | | | |
| Driftsløsøre, inventar o.a. utstyr | 2, 6 | 571 229 | 596 388 |
| Sum varige driftsmidler | | <u>571 229</u> | <u>596 388</u> |
| Finansielle anleggsmidler | | | |
| Investeringer i aksjer | 7 | 999 981 | 0 |
| Sum finansielle anleggsmidler | | <u>999 981</u> | <u>0</u> |
| Sum anleggsmidler | | <u>1 785 051</u> | <u>793 689</u> |
| Omløpsmidler | | | |
| Varelager | | 301 228 | 760 955 |
| Fordringer | | | |
| Kundefordringer | | 6 745 232 | 6 786 689 |
| Sum fordringer | | <u>6 745 232</u> | <u>6 786 689</u> |
| Investeringer | | | |
| Andre markedsbaserte finansielle instrumenter | 3 | 5 487 957 | 3 867 600 |
| Sum investeringer | | <u>5 487 957</u> | <u>3 867 600</u> |
| Bankinnskudd, kontanter o.l. | 8 | 33 459 905 | 33 817 636 |
| Sum omløpsmidler | | <u>45 994 322</u> | <u>45 232 880</u> |
| Sum eiendeler | | <u>47 779 374</u> | <u>46 026 569</u> |



BankID Signing
Victoria Marie Samuelsen-Foss
2026-02-16



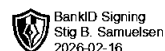
BankID Signing
Marius Meisterplass Aam
2026-02-16



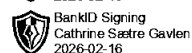
BankID Signing
Arne Selvik
2026-02-16



BankID Signing
Daniel Gavlen
2026-02-16



BankID Signing
Stig B. Samuelsen
2026-02-16



BankID Signing
Cathrine Sætre Gavlen
2026-02-16

Balanse

Tidsbanken AS

| | Note | 2025 | 2024 |
|--------------------------------|------|-------------------|-------------------|
| Egenkapital og gjeld | | | |
| Innskutt egenkapital | | | |
| Aksjekapital | 9 | 48 327 | 48 327 |
| Annen innskutt egenkapital | | 6 103 | 6 103 |
| Sum innskutt egenkapital | | <u>54 430</u> | <u>54 430</u> |
| Opptjent egenkapital | | | |
| Annen egenkapital | | 8 323 401 | 6 629 250 |
| Sum opptjent egenkapital | | <u>8 323 401</u> | <u>6 629 250</u> |
| Sum egenkapital | 5 | <u>8 377 831</u> | <u>6 683 680</u> |
| Gjeld | | | |
| Annen langsiktig gjeld | | | |
| Gjeld til kredittinstitusjoner | 6 | 166 302 | 250 322 |
| Sum annen langsiktig gjeld | | <u>166 302</u> | <u>250 322</u> |
| Kortsiktig gjeld | | | |
| Leverandørgjeld | | 1 351 113 | 1 050 669 |
| Betalbar skatt | 4 | 4 304 397 | 4 307 809 |
| Skyldig offentlige avgifter | | 7 348 182 | 7 465 775 |
| Utbytte | | 14 000 000 | 14 000 000 |
| Annen kortsiktig gjeld | | 12 231 550 | 12 268 314 |
| Sum kortsiktig gjeld | | <u>39 235 241</u> | <u>39 092 567</u> |
| Sum gjeld | | <u>39 401 543</u> | <u>39 342 889</u> |
| Sum egenkapital og gjeld | | <u>47 779 374</u> | <u>46 026 569</u> |

Bergen, 16.02.2026
Styret i Tidsbanken AS

Stig B. Samuelsen
styreleder

Arne Selvik
styremedlem

Daniel Gavlen
styremedlem

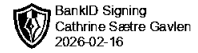
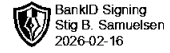
Victoria Marie Samuelsen-Fossen
styremedlem

Cathrine Sætre Gavlen
styremedlem

Marius Meisterplass Aam
daglig leder



NOTER 2025



Note Regnskapsprinsipper

Årsregnskapet består av resultatregnskap, balanse og noteopplysninger og er avlagt i samsvar med aksjeloven, regnskapslov og god regnskapsskikk for små foretak i Norge.

Selskapets virksomhet

Tidsbanken er et norsk programvareselskap som tilbyr skyløsninger for tidsregistrering, prosjekt, fravær og HR. Våre løsninger hjelper norske bedrifter med å få bedre oversikt over arbeidstid, prosjekter og ansatte. Systemene brukes i dag innen bygg og anlegg, industri, helse, varehandel og en rekke andre bransjer.

Vi har hovedkontor i Bergen (Conrad Mohrs veg), to kontorer på Os (Bjørnafjorden), og egne kontorer i både Nordfjord og Ulsteinvik.

Åpenhetsloven

Tidsbanken AS er omfattet av reglene i Åpenhetsloven og rapporterer sin årlige redegjørelse for arbeidet rundt grunnleggende menneskerettigheter og anstendige arbeidsforhold på selskapets hjemmeside www.tidsbanken.no. Rapporten vil være tilgjengelig innen 30. juni hvert år.

Salgsinntekter

Inntektsføring ved salg av varer skjer på leveringstidspunktet. Med leveringstidspunktet menes tidspunkt for overgang av risiko og kontroll knyttet til det leverte. Brukerlisenser inntektsføres ved salg da dette gir kjøper ett års rettighet for bruk, og det ikke foreligger refusjonsrett. Supportavtaler etc. faktureres for ett år om gangen (januar). Tjenester faktureres når disse er utført.

Utgifter sammenstilles med og kostnadsføres samtidig med de inntekter utgiftene kan henføres til. Utgifter som ikke kan henføres direkte til inntekter, kostnadsføres når de påløper.

Klassifisering og vurdering av balanseposter

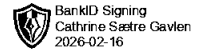
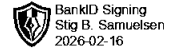
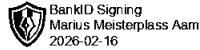
Eiendeler bestemt til varig eie eller bruk er klassifisert som anleggsmidler. Eiendeler som er tilknyttet varekretsløpet er klassifisert som omløpsmidler. Øvrige fordringer klassifiseres som omløpsmidler hvis de skal tilbakebetales i løpet av ett år etter utbetalingstidspunktet. For gjeld er analoge kriterier lagt til grunn.

Omløpsmidler vurderes til laveste av anskaffelseskost og virkelig verdi. Kortsiktig gjeld balanseføres til nominelt beløp på etableringstidspunktet.

Anleggsmidler vurderes til anskaffelseskost. Varige anleggsmidler som forringes i verdi avskrives lineært over forventet økonomisk levetid. Anleggsmidlene nedskrives til virkelig verdi ved verdifall som ikke forventes å være forbigående. Nedskrivningen reverseres i den utstrekning grunnlaget for nedskrivningen ikke lenger er tilstede. Langsiktig gjeld i norske kroner med unntak av andre avsetninger balanseføres til nominelt beløp på etableringstidspunktet.

Varige driftsmidler

Varige driftsmidler balanseføres og avskrives degressivt over driftsmidlenes forventede levetid dersom de har antatt levetid over 3 år og har en kostpris som overstiger kr 30 000. Vedlikehold av driftsmidler kostnadsføres løpende under driftskostnader. Påkostninger eller forbedringer tillegges driftsmidlets kostpris og avskrives driftsmidlets økonomiske levetid. Skillet mellom vedlikehold og påkostning/forbedring regnes i forhold til driftsmidlets stand ved kjøp av driftsmidlet. Leasing av driftsmidler kostnadsføres. Forskuddsbetalinger balanseføres som forskuddsbetalt kostnad som fordeles over leasingperioden.



Aksjer

Aksjeinvesteringer (langsiktige) i ikke-børsnoterte aksjer vurderes til anskaffelseskost. Aksjene nedskrives til virkelig verdi ved verdifall som ikke forventes å være forbigående. Nedskrivningen reverseres i den utstrekning grunnlaget for nedskrivningen ikke lenger er tilstede.

Utbytte inntektsføres i utbetalingsåret.

Varelager

Lager av innkjøpte varer er verdsatt til laveste av anskaffelseskost etter FIFU-prinsippet og virkelig verdi. Det foretas nedskrivning for påregnelig ukurans.

Fordringer

Kundefordringer og andre fordringer er oppført i balansen til pålydende etter fradrag for avsetning til forventet tap. Avsetning til tap gjøres på grunnlag av individuelle vurderinger av de enkelte fordringene.

Skatt

Skattekostnaden i resultatregnskapet omfatter både periodens betalbare skatt og endring i utsatt skatt. Utsatt skatt er beregnet til 22 % på grunnlag av de midlertidige forskjeller som eksisterer mellom regnskapsmessige og skattemessige verdier, samt eventuelt ligningsmessig underskudd til fremføring ved utgangen av regnskapsåret. Skatteøkende og skattereduserende midlertidige forskjeller som reverserer eller kan reversere i samme periode er utlignet. Oppføring av utsatt skattefordel på netto skattereduserende forskjeller som ikke er utlignet og underskudd til fremføring, er begrunnet med fremtidig inntjening. Utsatt skatt og skattefordel som kan balanseføres er oppført netto i balansen.


Pensjonsforpliktelser

Selskapet har en innskuddsbasert pensjonsordning. Pensjonspremien anses å være den årlige pensjonskostnaden og klassifiseres sammen med lønnskostnadene.

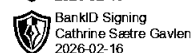
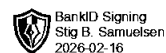
Note 1 Lønnskostnader og antall ansatte

| Lønnskostnader | 2025 | 2024 |
|--|-------------|-------------|
| Lønninger | 50 629 346 | 47 945 593 |
| Arbeidsgiveravgift | 7 293 211 | 7 600 089 |
| Refusjon sykepenger, lærlingetilskudd etc. | -2 052 465 | -959 958 |
| Pensjonskostnader | 2 906 333 | 2 505 852 |
| Andre ytelser | 1 062 180 | 956 764 |
| Sum | 59 838 606 | 58 048 341 |

Selskapet har i 2025 sysselsatt 47 årsverk.



NOTER 2025



Note 2 Anleggsmidler

Varige driftsmidler vurderes til historisk kost med fradrag for saldoavskrivninger (bil, inventar og kontormaskiner) og lineære avskrivninger (stemplingsbokser og innredning leide lokaler).

| | Stemplings- bokser | Inventar | Biler | Kontor- maskiner |
|---------------------------------------|-----------------------|----------------|----------------|---------------------|
| Anskaffelseskost pr. 01.01.25 | 630 222 | 581 652 | 526 777 | 616 149 |
| Tilgang kjøpte driftsmidler | | | | 171 515 |
| Avgang i året | | | | 79 916 |
| Anskaffelseskost 31.12.25 | 630 222 | 581 652 | 526 777 | 707 748 |
| Akkumulerte avskrivninger 31.12.25 | 630 221 | 537 882 | 294 129 | 412 938 |
| Av- og nedskrivninger pr. 31.12.25 | 630 221 | 537 882 | 294 129 | 412 938 |
| Bokført verdi 31.12.25 | 1 | 43 770 | 232 648 | 294 810 |
| Årets ordinære avskrivninger | | 10 900 | 58 000 | 104 400 |


Økonomisk levetid 3 år
Avskrivningsplan saldo 20% saldo 20% saldo 30%

| | Bygnings- inventar | Sum |
|---------------------------------------|-----------------------|------------------|
| Anskaffelseskost pr. 01.01.25 | 390 000 | 2 744 800 |
| Tilgang kjøpte driftsmidler | | 171 515 |
| Avgang i året | | 79 916 |
| Anskaffelseskost 31.12.25 | 390 000 | 2 836 399 |
| Akkumulerte avskrivninger 31.12.25 | 390 000 | 2 265 170 |
| Av- og nedskrivninger pr. 31.12.25 | 390 000 | 2 265 170 |
| Bokført verdi 31.12.25 | 0 | 571 229 |
| Årets ordinære avskrivninger | | 173 300 |

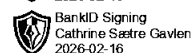
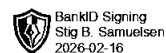
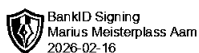
Økonomisk levetid 3 år
Avskrivningsplan

Note 3 Markedsbaserte verdipapirer

| | Anskaffelses kost | Balanseført verdi | Markeds verdi | Årets verdiendring |
|--------------------------|----------------------|----------------------|------------------|-----------------------|
| Omløpsmidler | | | | |
| Nordea Bærekraftige valg | 4 000 000 | 5 487 957 | 5 487 957 | 620 357 |
| Sum | 4 000 000 | 5 487 957 | 5 487 957 | 620 357 |



NOTER 2025



Note 4 Skatt


| Årets skattekostnad | 2025 | 2024 |
|---|-------------------|-------------------|
| Resultatført skatt på ordinært resultat: | | |
| Betalbar skatt | 4 304 397 | 4 307 809 |
| Endring i utsatt skattefordel | -16 541 | 11 765 |
| Skattekostnad ordinært resultat | 4 287 856 | 4 319 574 |
| Skattepliktig inntekt: | | |
| Ordinært resultat før skatt | 19 982 007 | 20 264 841 |
| Permanente forskjeller | -491 754 | -630 411 |
| Endring i midlertidige forskjeller | 75 186 | -53 478 |
| Skattepliktig inntekt | 19 565 439 | 19 580 951 |
| Betalbar skatt i balansen: | | |
| Betalbar skatt på årets resultat | 4 304 397 | 4 307 809 |
| Sum betalbar skatt i balansen | 4 304 397 | 4 307 809 |

Skatteeffekten av midlertidige forskjeller som har gitt opphav til utsatt skatt og utsatte skattefordeler, spesifisert på typer av midlertidige forskjeller

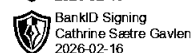
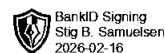
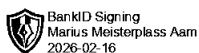
| | 2025 | 2024 | Endring |
|---|-----------------|-----------------|---------------|
| Varige driftsmidler | -624 975 | -741 104 | -116 129 |
| Varebeholdning | 0 | -47 040 | -47 040 |
| Fordringer | -347 031 | -108 676 | 238 355 |
| Sum | -972 007 | -896 821 | 75 186 |
| Grunnlag for utsatt skattefordel | -972 007 | -896 821 | 75 186 |
| Utsatt skattefordel (22 %) | -213 842 | -197 301 | 16 541 |

Note 5 Egenkapital

| | Aksjekapital | Annen Innskutt egenkapital | Annen egenkapital | Sum egenkapital |
|----------------------|---------------|----------------------------------|----------------------|--------------------|
| Pr. 31.12.2024 | 48 327 | 6 103 | 6 629 250 | 6 683 680 |
| Årets resultat | | | 15 694 151 | 15 694 151 |
| Utbytte | | | -14 000 000 | -14 000 000 |
| Pr 31.12.2025 | 48 327 | 6 103 | 8 323 401 | 8 377 831 |



NOTER 2025



Note 6 Fordringer og gjeld

| | 2025 | 2024 |
|---|---------|------------|
| Fordringer med forfall senere enn ett år | | |
| Sum | 0 | 0 |
| Langsiktig gjeld med forfall senere enn 5 år | | |
| Sum | 0 | 0 |
| Bøkført gjeld som er sikret med pant og lignende | | |
| Kassekreditt, limit kr 3 000 000 (frem til april 2025) | 0 | 0 |
| Pantelån | 166 302 | 250 322 |
| Sum | 166 302 | 250 322 |
| Pålydende pantobligasjon | 249 790 | 19 999 570 |
| Pantsatte eiendeler: | | |
| Kundefordringer | 0 | 6 786 689 |
| Varelager | 0 | 760 955 |
| Driftstilbehør | 0 | 305 740 |
| Varebiler | 232 647 | 290 647 |
| Sum | 232 647 | 8 144 031 |


Note 7 Langsiktige verdipapirer

| | Eierandel | Anskaffelses kost | Balanseført verdi |
|----------------------|-----------|-------------------|-------------------|
| Anleggsmidler | | | |
| Alphatek AS | 3,2% | 999 981 | 999 981 |
| Sum | | 999 981 | 999 981 |

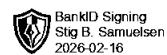
Note 8 Bankinnskudd

| Bundne betalingsmidler i form av: | 2025 | 2024 |
|-----------------------------------|-----------|-----------|
| Skattetrekk | 0 | 2 038 751 |
| Husleiedepositum (sperrert beløp) | 1 336 075 | 0 |
| Bundne midler 31.12 | 1 336 075 | 2 038 751 |

Skyldig skattetrekk pr. 31.12.2025 er betalt, og er årsaken til at det ikke er innestående på skattetrekkskontoen ved utgangen av 2025.



NOTER 2025



Note 9 Aksjonærer

Aksjekapitalen i Tidsbanken AS pr. 31.12.2025 består av:

| | Antall | Pålydende | Bokført |
|-----------------|---------------|------------------|----------------|
| Ordinære aksjer | 10 000 | 4,83 | 48 327 |
| Sum | 10 000 | | 48 327 |

Eierstruktur

| | Antall | Eierandel | Stemmeandel |
|-----------------------------|---------------|------------------|--------------------|
| Martin Gavlen AS | 5 000 | 50 | 50 |
| Skillet Invest & Holding AS | 5 000 | 50 | 50 |
| Totalt antall aksjer | 10 000 | 100 | 100 |

Aksjer eiet av medlemmer i styret og daglig leder:

| Navn | Verv | Ordinære |
|-----------------------------|-------------|-----------------|
| Stig B. Samuelsen | styreleder | 5 000 |
| Totalt antall aksjer | | 5 000 |



Til generalforsamlingen i Tidsbanken AS

Uavhengig revisors beretning

Konklusjon

Vi har revidert årsregnskapet for Tidsbanken AS som viser et overskudd på kr 15 694 151. Årsregnskapet består av balanse per 31. desember 2025, resultatregnskap for regnskapsåret avsluttet per denne datoen og noter til årsregnskapet, herunder et sammendrag av viktige regnskapsprinsipper.

Etter vår mening

- oppfyller årsregnskapets gjeldende lovkrav, og
- gir årsregnskapet et rettviseende bilde av selskapets finansielle stilling per 31. desember 2025 og av dets resultater for regnskapsåret avsluttet per denne datoen i samsvar med regnskapslovens regler og god regnskapsskikk i Norge.

Grunnlag for konklusjonen

Vi har gjennomført revisjonen i samsvar med den internasjonale revisjonsstandarden for revisjon av regnskap til mindre komplekse enheter (ISA for MKE). Våre oppgaver og plikter i henhold til ISA for MKE er beskrevet nedenfor under Revisors oppgaver og plikter ved revisjonen av årsregnskapet. Vi er uavhengige av selskapet i samsvar med kravene i relevante lover og forskrifter i Norge og International Code of Ethics for Professional Accountants (inkludert internasjonale uavhengighetsstandarder) utstedt av International Ethics Standards Board for Accountants (IESBA-reglene), og vi har overholdt våre øvrige etiske forpliktelser i samsvar med disse kravene. Innhentet revisjonsbevis er etter vår vurdering tilstrekkelig og hensiktsmessig som grunnlag for vår konklusjon.

Ledelsens ansvar for årsregnskapet

Styret og daglig leder (ledelsen) er ansvarlig for å utarbeide årsregnskapet og for at det gir et rettviseende bilde i samsvar med regnskapslovens regler og god regnskapsskikk i Norge. Ledelsen er også ansvarlig for slik intern kontroll som den finner nødvendig for å kunne utarbeide et årsregnskap som ikke inneholder vesentlig feilinformasjon, verken som følge av misligheter eller utilsiktede feil.

Ved utarbeidelsen av årsregnskapet må ledelsen ta standpunkt til selskapets evne til fortsatt drift og opplyse om forhold av betydning for fortsatt drift. Forutsetningen om fortsatt drift skal legges til grunn for årsregnskapet så lenge det ikke er sannsynlig at virksomheten vil bli avvirket.

Revisors oppgaver og plikter ved revisjonen av årsregnskapet

Vårt mål er å oppnå betryggende sikkerhet for at årsregnskapet som helhet ikke inneholder vesentlig feilinformasjon, verken som følge av misligheter eller utilsiktede feil, og å avgi en revisjonsberetning som inneholder vår konklusjon. Betryggende sikkerhet er en høy grad av sikkerhet, men ingen garanti for at en revisjon utført i samsvar med ISA for MKE, alltid vil avdekke vesentlig feilinformasjon. Feilinformasjon kan oppstå som følge av misligheter eller utilsiktede feil. Feilinformasjon er å anse som vesentlig dersom den enkeltvis eller samlet med rimelighet kan forventes å påvirke de økonomiske beslutningene som brukerne foretar, på grunnlag av årsregnskapet.

Ytrebygdsveien 37
5251 Søreidgrend

Tlf: 451 42 010

post@advisorrevisjon.no
www.advisorrevisjon.no

NO 988 727 571 MVA
Bank: 9525.05.31827



Som del av en revisjon i samsvar med ISA-ene, utøver vi profesjonelt skjønn og utviser profesjonell skepsis gjennom hele revisjonen. I tillegg:

- identifiserer og vurderer vi risikoen for vesentlig feilinformasjon i årsregnskapet, enten det skyldes misligheter eller utilsiktede feil. Vi utformer og gjennomfører revisjons handlinger for å håndtere slike risikoer, og innhenter revisjonsbevis som er tilstrekkelig og hensiktsmessig som grunnlag for vår konklusjon. Risikoen for at vesentlig feilinformasjon som følge av misligheter ikke blir avdekket, er høyere enn for feilinformasjon som skyldes utilsiktede feil, siden misligheter kan innebære samarbeid, forfalskning, bevisste utelatelser, uriktige fremstillinger eller overstyring av intern kontroll.
- opparbeider vi oss en forståelse av internkontroll som er relevant for revisjonen, for å utforme revisjons handlinger som er hensiktsmessige etter omstendighetene, men ikke for å gi uttrykk for en mening om effektiviteten av selskapets interne kontroll.
- evaluerer vi om de anvendte regnskapsprinsippene er hensiktsmessige og om regnskapsestimaterne og tilhørende noteopplysninger utarbeidet av ledelsen er rimelige.
- konkluderer vi på om ledelsens bruk av fortsatt drift-forutsetningen er hensiktsmessig, og basert på innhentede revisjonsbevis, hvorvidt det foreligger vesentlig usikkerhet knyttet til hendelser eller forhold som kan skape tvil av betydning om selskapets evne til fortsatt drift. Dersom vi konkluderer med at det eksisterer vesentlig usikkerhet, kreves det at vi i revisjonsberetningen henleder oppmerksomheten på tilleggsopplysningene i årsregnskapet, eller, dersom slike tilleggsopplysninger ikke er tilstrekkelige, at vi modifierer vår konklusjon. Våre konklusjoner er basert på revisjonsbevis innhentet frem til datoen for revisjonsberetningen. Etterfølgende hendelser eller forhold kan imidlertid medføre at selskapet ikke kan fortsette driften.
- evaluerer vi den samlede presentasjonen, strukturen og innholdet i årsregnskapet, inkludert tilleggsopplysningene, og hvorvidt årsregnskapet gir uttrykk for de underliggende transaksjonene og hendelsene på en måte som gir et rettviseende bilde.

Vi kommuniserer med styret blant annet om det planlagte omfanget av revisjonen og til hvilken tid revisjonsarbeidet skal utføres. Vi utveksler også informasjon om forhold av betydning som vi har avdekket i løpet av revisjonen, herunder om eventuelle svakheter av betydning i den interne kontrollen.

Bergen, 16. februar 2026
Advisor Revisjon AS

Signert elektronisk
Ann-Mari M. Juvik
Statsautorisert revisor