



ÅRSREGNSKAPET FOR REGNSKAPSÅRET 2024 - GENERELL INFORMASJON

Enheten

Organisasjonsnummer: 923 819 177
Organisasjonsform: Aksjeselskap
Foretaksnavn: S-NETT AS
Forretningsadresse: Svartvassvegen 6
6650 SURNADAL

Regnskapsår

Årsregnskapets periode: 01.01.2024 - 31.12.2024

Konsern

Morselskap i konsern: Nei

Regnskapsregler

Regler for små foretak benyttet: Nei
Benyttet ved utarbeidelsen av årsregnskapet til selskapet: Regnskapslovens alminnelige regler

Årsregnskapet fastsatt av kompetent organ

Bekreftet av representant for selskapet: Ellbjørg Haugen Larsen
Dato for fastsettelse av årsregnskapet: 25.04.2025

Grunnlag for avgivelse

År 2024: Årsregnskapet er elektronisk innlevert
År 2023: Tall er hentet fra elektronisk innlevert årsregnskap fra 2024

Det er ikke krav til at årsregnskapet m.v. som sendes til Regnskapsregisteret er undertegnet. Kontrollen på at dette er utført ligger hos revisor/enhetens øverste organ. Sikkerheten ivaretas ved at innsender har rolle/rettighet for innsending av årsregnskapet via Altinn, og ved at det bekreftes at årsregnskapet er fastsatt av kompetent organ.

Brønnøysundregistrene, 20.07.2025



Resultatregnskap

Beløp i: NOK	Note	2024	2023
RESULTATREGNSKAP			
Inntekter			
Kraftomsetning leveringsplikt		1 465 046	2 847 912
Nettinntekter		82 539 979	85 081 253
Annen driftsinntekt		6 048 540	6 437 264
Sum inntekter	1	90 053 565	94 366 429
Kostnader			
Kraftkjøp leveringsplikt		1 281 134	2 438 072
Overliggende nett		16 482 702	13 264 061
Tap i nett		4 593 850	6 407 700
Andre varekostnader		162 867	709 280
Lønnskostnad	2,3	12 694 123	12 095 172
Avskrivning på driftsmidler	4	13 760 502	13 122 092
Annen driftskostnad	2,5	22 229 325	21 951 261
Sum kostnader		71 204 503	69 987 638
Driftsresultat		18 849 062	24 378 791
Finansinntekter og finanskostnader			
Annen renteinntekt		451 039	313 460
Sum finansinntekter		451 039	313 460
Rentekostnad til foretak i samme konsern		6 790 165	6 487 877
Annen rentekostnad		89 482	185 955
Sum finanskostnader		6 879 647	6 673 832
Netto finans		-6 428 608	-6 360 372
Resultat før skattekostnad		12 420 454	18 018 419
Skattekostnad på ordinært resultat	6	2 721 804	3 967 635
Årsresultat		9 698 650	14 050 784
Overføringer og disponeringer			
Ordinært utbytte			5 000 000



Resultatregnskap

Beløp i: NOK	Note	2024	2023
Avgitt konsernbidrag		6 240 000	
Avsatt til annen egenkapital		3 458 649	9 050 784
Sum overføringer og disponeringer		9 698 649	14 050 784



Balanse

Beløp i: NOK	Note	2024	2023
BALANSE - EIENDELER			
Anleggsmidler			
Immaterielle eiendeler			
Varige driftsmidler			
Tomter, bygninger o.a. fast eiendom	4,8	68 328 453	70 308 302
Nettanlegg	4,8	198 067 488	197 907 720
Driftsløsøre, inventar o.a. utstyr	4,8	7 325 235	2 976 038
Sum varige driftsmidler		273 721 176	271 192 060
Finansielle anleggsmidler			
Investering i aksjer og andeler	7	22 000	22 000
Andre fordringer	3,8	5 767 450	5 180 993
Sum finansielle anleggsmidler		5 789 450	5 202 993
Sum anleggsmidler		279 510 626	276 395 053
Omløpsmidler			
Varer			
Lager av varer og annen beholdning	9	2 392 156	2 257 153
Sum varer		2 392 156	2 257 153
Fordringer			
Kundefordringer	10	4 355 404	11 954 164
Transaksjonskonto flerkontoordning	10	6 995 297	9 015 348
Andre kortsiktige fordringer		7 702 000	7 474 624
Konsernfordringer	10	167 855	803 269
Sum fordringer		19 220 556	29 247 405
Sum omløpsmidler		21 612 712	31 504 558
SUM EIENDELER		301 123 338	307 899 611

BALANSE - EGENKAPITAL OG GJELD



Balanse

Beløp i: NOK	Note	2024	2023
Egenkapital			
Innskutt egenkapital			
Aksjekapital	12,13	379 100	379 100
Overkurs	13	1 213 859	1 213 859
Sum innskutt egenkapital		1 592 959	1 592 959
Opptjent egenkapital			
Annen egenkapital	13	135 833 540	132 374 891
Sum opptjent egenkapital		135 833 540	132 374 891
Sum egenkapital		137 426 499	133 967 850
Gjeld			
Langsiktig gjeld			
Utsatt skatt	6	12 138 285	11 336 866
Sum avsetninger for forpliktelser		12 138 285	11 336 866
Annen langsiktig gjeld			
Langsiktig konserngjeld	8,10	122 200 000	124 800 000
Sum annen langsiktig gjeld		122 200 000	124 800 000
Sum langsiktig gjeld		134 338 285	136 136 866
Kortsiktig gjeld			
Leverandørgjeld	10	5 897 708	10 284 015
Betalbar skatt	6	160 385	91 531
Skyldig offentlige avgifter		10 306 976	11 127 640
Utbytte	10	0	5 000 000
Kortsiktig konserngjeld	10	10 399 110	8 863 840
Annen kortsiktig gjeld		2 594 375	2 263 869
Mer-/mindreinntekt			164 000
Sum kortsiktig gjeld		29 358 554	37 794 895
Sum gjeld		163 696 839	173 931 761
SUM EGENKAPITAL OG GJELD		301 123 338	307 899 611



Brønnøysundregistrene

ÅRSREGNSKAP FOR REGNSKAPSÅRET 2024 - GENERELL INFORMASJON

Journalnummer: 2025 667413

Enheten

Organisasjonsnummer: 923 819 177
Organisasjonsform: Aksjeselskap
Foretaksnavn: S-NETT AS
Forretningsadresse: Svartvassvegen 6
6650 SURNADAL

Regnskapsår

Årsregnskapets periode: 01.01.2024 - 31.12.2024

Konsern

Morselskap i konsern: Nei

Regnskapsregler

Regler for små foretak benyttet: Nei
Benyttet ved utarbeidelsen av
årsregnskapet til selskapet: Regnskapslovens alminnelige regler

Årsregnskapet fastsatt av kompetent organ

Bekreftet av representant for selskapet: Ellbjørg Haugen Larsen
Dato for fastsettelse av årsregnskapet: 25.04.2025

Grunnlag for avgivelse

År 2024: Årsregnskap er elektronisk innlevert.
År 2023: Tall er hentet fra elektronisk innlevert årsregnskap fra 2024.

Det er ikke krav til at årsregnskapet m.v. som sendes til Regnskapsregisteret er undertegnet. Kontrollen på at dette er utført ligger hos revisor/enhetens øverste organ. Sikkerheten ivaretas ved at innsender har rolle/rettighet for innsending av årsregnskapet via Altinn, og ved at det bekreftes at årsregnskapet er fastsatt av kompetent organ.

Brønnøysundregistrene, 15.07.2025



Organisasjonsnr: 923 819 177
S-NETT AS

RESULTATREGNSKAP

Beløp i: NOK	Note	2024	2023
RESULTATREGNSKAP			
Inntekter			
Kraftomsetning			
leveringsplikt		1 465 046	2 847 912
Nettinntekter		82 539 979	85 081 253
Annen driftsinntekt		6 048 540	6 437 264
Sum inntekter	1	90 053 565	94 366 429
Kostnader			
Kraftkjøp leveringsplikt		1 281 134	2 438 072
Overliggende nett		16 482 702	13 264 061
Tap i nett		4 593 850	6 407 700
Andre varekostnader		162 867	709 280
Lønnskostnad	2,3	12 694 123	12 095 172
Avskrivning på driftsmidler	4	13 760 502	13 122 092
Annen driftskostnad	2,5	22 229 325	21 951 261
Sum kostnader		71 204 503	69 987 638
Driftsresultat		18 849 062	24 378 791
Finansinntekter og finanskostnader			
Annen renteinntekt		451 039	313 460
Sum finansinntekter		451 039	313 460
Rentekostnad til foretak i samme konsern		6 790 165	6 487 877
Annen rentekostnad		89 482	185 955
Sum finanskostnader		6 879 647	6 673 832
Netto finans		-6 428 608	-6 360 372
Resultat før skattekostnad		12 420 454	18 018 419
Skattekostnad på ordinært resultat	6	2 721 804	3 967 635
Årsresultat		9 698 650	14 050 784
Overføringer og disponeringer			
Ordinært utbytte			5 000 000
Avgitt konsernbidrag		6 240 000	
Avsatt til annen egenkapital		3 458 649	9 050 784
Sum overføringer og disponeringer		9 698 649	14 050 784



Organisasjonsnr: 923 819 177
S-NETT AS

BALANSE

Beløp i: NOK **Note** **2024** **2023**

BALANSE - EIENDELER

Anleggsmidler Immaterielle eiendeler

Varige driftsmidler

Tomter, bygninger o.a.

fast eiendom 4,8 68 328 453 70 308 302

Nettanlegg 4,8 198 067 488 197 907 720

Driftsløsøre, inventar o.

a. utstyr 4,8 7 325 235 2 976 038

Sum varige driftsmidler 273 721 176 271 192 060

Finansielle anleggsmidler

Investering i aksjer og

andeler 7 22 000 22 000

Andre fordringer 3,8 5 767 450 5 180 993

Sum finansielle

anleggsmidler 5 789 450 5 202 993

Sum anleggsmidler 279 510 626 276 395 053

Omløpsmidler

Varer

Lager av varer og annen

beholdning 9 2 392 156 2 257 153

Sum varer 2 392 156 2 257 153

Fordringer

Kundefordringer 10 4 355 404 11 954 164

Transaksjonskonto

flerkontoordning 10 6 995 297 9 015 348

Andre kortsiktige

fordringer 7 702 000 7 474 624

Konsernfordringer 10 167 855 803 269

Sum fordringer 19 220 556 29 247 405

Sum omløpsmidler 21 612 712 31 504 558

SUM EIENDELER 301 123 338 307 899 611

BALANSE - EGENKAPITAL OG GJELD

Egenkapital

Innskutt egenkapital

Aksjekapital 12,13 379 100 379 100

Overkurs 13 1 213 859 1 213 859

Sum innskutt egenkapital 1 592 959 1 592 959



Opptjent egenkapital			
Annen egenkapital	13	135 833 540	132 374 891
Sum opptjent egenkapital		135 833 540	132 374 891
Sum egenkapital		137 426 499	133 967 850
Gjeld			
Langsiktig gjeld			
Utsatt skatt	6	12 138 285	11 336 866
Sum avsetninger for forpliktelser		12 138 285	11 336 866
Annen langsiktig gjeld			
Langsiktig konserngjeld	8,10	122 200 000	124 800 000
Sum annen langsiktig gjeld		122 200 000	124 800 000
Sum langsiktig gjeld		134 338 285	136 136 866
Kortsiktig gjeld			
Leverandørgjeld	10	5 897 708	10 284 015
Betalbar skatt	6	160 385	91 531
Skyldig offentlige avgifter		10 306 976	11 127 640
Utbytte	10	0	5 000 000
Kortsiktig konserngjeld	10	10 399 110	8 863 840
Annen kortsiktig gjeld		2 594 375	2 263 869
Mer-/mindreinntekt			164 000
Sum kortsiktig gjeld		29 358 554	37 794 895
Sum gjeld		163 696 839	173 931 761
SUM EGENKAPITAL OG GJELD		301 123 338	307 899 611



Organisasjonsnr: 923 819 177
S-NETT AS

NOTEOPPLYSNINGER - SELSKAP - alle poster oppgitt i hele tall

Note

Regnskapsprinsipper
Se vedlagte noter.

Note
2

Antall årsverk i regnskapsåret
20.00

Note

Spesifisering av resultatregnskapet

Lønnskostnader

<u>Lønn</u>	<u>Årets</u>	<u>Fjorårets</u>
	10454000.00	8779000.00
<u>Folketrygdavgift</u>	<u>Årets</u>	<u>Fjorårets</u>
	1110000.00	1208000.00
<u>Pensjonskostnader</u>	<u>Årets</u>	<u>Fjorårets</u>
	1075000.00	1590000.00
<u>Andre ytelser</u>	<u>Årets</u>	<u>Fjorårets</u>
	56000.00	518000.00
<u>Sum lønnskostnader</u>	<u>Årets</u>	<u>Fjorårets</u>
	12694000.00	12095000.00

Mer om årsverk og lønn
Se vedlagte noter.

Note

Ekstraordinære inntekter og kostnader

Sum Beløp

Balanseført verdi 31.12. Varige driftsmidler Immaterielle eiend.



Konsernregnskap

Morselskapet sitt navn

Forretningskontor for morselskapet

Begrunnelse for at datterselskap er utelatt fra konsolideringen

Konsern, tilknyttet selskap m.v. - fordringer og gjeld

Fordringer

<u>Samlet beløp - tilknyttet selskap</u>	<u>Årets</u>	<u>Fjorårets</u>
--	--------------	------------------

<u>Samlet beløp - foretak i samme konsern</u>	<u>Årets</u>	<u>Fjorårets</u>
---	--------------	------------------

<u>Samlet beløp - foretak i samme konsern</u>	<u>Årets</u>	<u>Fjorårets</u>
---	--------------	------------------

<u>Samlet beløp - felles kontrollert virksomhet</u>	<u>Årets</u>	<u>Fjorårets</u>
---	--------------	------------------

<u>Pantstillelse</u>	<u>Beløp</u>
----------------------	--------------

Note

<u>Beholdning av egne aksjer</u>	<u>Antall</u>	<u>Pålydende</u>	<u>Andel av aksjek.</u>
----------------------------------	---------------	------------------	-------------------------

Erverv

Endringer i beholdning av aksjer i løpet av regnskapsåret

Avhendelse

Endringer i beholdning av aksjer i løpet av regnskapsåret

Samvirkeforetak

Vedtektsbestemmelser/årsmøtevedtak/forslag til vedtak om medlemskapskonti

Mer om aksjer

Note

Lån og sikkerhetsstillelse til medlemmer



Er det gitt lån eller sikkerhetsstillelse til ledende personer: Nei

Opplysninger om:

Medlemmer av:

Mer om lån og sikkerhetsstillelse



Årsregnskap 2024

S-Nett AS

Årsberetning
Resultatregnskap
Balanse
Noter
Kontantstrømoppstilling

Org.nr.: 923 819 177



Årsberetning 2024 - S-Nett AS

Virksomhetens art og tilholdssted

S-Nett AS (heretter S-Nett) drifter, fornyer og vedlikeholder strømmnett i konsesjonsområdet som er Surnadal kommune, Rindal kommune og gamle Halså kommune i Heim kommune. Selskapets hovedkontor er i Surnadal. S-Nett inngår i konsern med Svorka Holding AS som konsernspiss.

Redegjørelse for årsregnskapet

Driftsåret 2024 er preget av et stort strømutfall som medførte høy kostnad ikke levert energi (KILE). Det er gjort vedlikehold og utbedringer av strømmettet gjennom hele året. S-Nett har gradvis beveget seg fra periodisk til risikobasert inspeksjon og vedlikehold. Det er tatt i bruk ny teknologi, hvor blant annet bruk av helikopter ved linjebefaring er erstattet med bruk av droner som både er kostnadsbesparende og mer miljøvennlig.

Det var ingen stor økning i antall kunder i 2024, men vi ser at eksisterende kunder i stadig større grad har behov for økt kapasitet. Årsaken er generell elektrifisering både hos private og næringskunder. Forespørsler om økt kapasitet må hensyntas ved våre beregninger og fremtidsplaner. God kundediialog og tett oppfølging er derfor avgjørende når S-Nett skal utvikle et bærekraftig strømmnett for fremtiden.

S-Nett oppnådde en driftsinntekt på MNOK 90. Av dette utgjør driftsinntekt nettvirksomhet MNOK 83. Tilsvarende driftsinntekt nettvirksomhet i 2023 var MNOK 85. Inntektsramme tildelt av NVE for 2024 er MNOK 3,8 lavere enn fjoråret.

Samlet kontantstrøm fra driften (EBITDA) var på MNOK 32,6, mens driftsresultatet for selskapet utgjorde MNOK 19. Differansen skyldes ordinære avskrivninger. Av driftsresultat utgjør driftsresultat nettvirksomhet MNOK 17. Tilsvarende driftsresultat nettvirksomhet i 2023 var MNOK 22. Forklaring på redusert driftsresultat er lavere inntektsramme og økt KILE.

De samlede investeringene i selskapet i 2024 var MNOK 16. Investeringene var medgått til re- og nyinvestering av nettanlegg, IT-systemkostnader og transportmidler.

S-Nett deltar solidarisk i konsernkontosystem tilrettelagt for morselskapet Svorka Holding AS og dets datterselskaper. Investeringer finansieres med egne midler og lån fra konsernselskap.

Fremtidig utvikling

S-Nett sine nettanlegg er i gjennomgående tilfredsstillende stand. For å opprettholde og bedre leveringskvaliteten må vi også i fremtiden prioritere rehabilitering av vårt strømmnett.

S-Nett deltar i felles forsknings- og utviklingsaktiviteter i regi av Nettalliansen.

Det skjer store endringer i bransjen med bakgrunn i bl.a. myndighetspålagte krav, teknologisk utvikling og myndighetenes ønske om å konsolidere antall nettselskaper. S-Nett møter disse endringene blant annet ved å hente ut stordriftsfordeler, samhandlingsgevinster og innovasjon gjennom Nettalliansen som omfatter 21 nettselskaper og 150.000 nettkunder.

Finansiell risiko

S-Nett er eksponert for markedsrisiko gjennom nettvirksomheten. Nettvirksomheten er regulert ved at inntektene fastsettes av NVE.

Prosesser i verdikjeden er eksponert for operasjonell risiko. Prosjektgjennomføring og drift er spesielt eksponert for operasjonell risiko som personskader, skader på miljøet, omdømmetap og økonomisk risiko. Sikkerhet og trygghet for ansatte, leverandører, partnere og berørte tredjeparter er avgjørende og blir gitt stor oppmerksomhet. Risikoen for naturkatastrofer som skader virksomheten er økende. S-Nett har forsikringsdeknninger for vesentlig type ødeleggelser eller skader.



S-Nett er eksponert for renterisiko gjennom interne lån og deltakelse i konsernkontosystem, samt referansrente ved fastsettelse av inntektsramme.

Styret vurderer finansiell risiko ellers å være relativt lav.

Fortsatt drift

I samsvar med regnskapsloven § 3-3a bekreftes det at forutsetningene om fortsatt drift er til stede. Til grunn for antagelsen ligger resultat- og likviditetsprognoser for 2025 og prognoser for årene fremover.

Resultatdisponering

Styret foreslår følgende disponering av årsresultatet, NOK 9.698.649 i S-Nett:

Avsatt konsernbidrag	NOK 6.240.000
Avsatt til annen egenkapital	NOK 3.458.649
Sum disponeringer	NOK 9.698.649

Forslag om konsernbidrag er begrunnet i å utnytte skattemessig underskudd i konsernet.

Helse, miljø og sikkerhet

S-Nett er opptatt av sikkerhet og trygghet for ansatte, leverandører, partnere og berørte tredjeparter. Det blir lagt stor vekt på tilstrekkelig helse- og sikkerhetskompetanse blant egne ansatte og kontraktører. S-Nett benytter kvalitetssystem som består av HMS-håndbok, prosedyrehåndbok og system for registrering av avvik. I fellesskap med Nettalliansen er det påbegynt et omfattende arbeid med å revidere instruksjoner og prosedyrer.

Selskapets virksomhet med å transportere strøm har miljømessige konsekvenser i form av inngrep i naturen og berøringsfare.

Personal, likestilling og diskriminering

S-Nett skal vise respekt for enkeltmennesket og arbeide aktivt for et godt arbeidsmiljø preget av likeverd og mangfold. Styret oppfatter arbeidsmiljøet som godt, og samarbeidet med ansattes organisasjoner har vært konstruktivt og bidratt positivt til bedriften.


S-Nett aksepterer ingen form for diskriminering, og har som mål å være en arbeidsplass med full likestilling. Bransjen har historisk sett hatt et overfall av menn blant de ansatte, og det er dessverre svært få kvinnelige søkere til lærlingeplasser. Styret består av 4 menn og 1 kvinne.


S-Nett er omfattet av åpenhetsloven og redegjørelse for aktsomhetsvurderingene publiseres på selskapets hjemmeside.


I 2024 var totalt sykefravær på 1,3 %. Mål for totalt sykefravær er satt til 3,0 %.





Surnadal, 9. april 2025


Kjetil Halle
Daglig leder / Styremedlem


Halvard Fjeldvær
Styreleder


Ellbjørg Haugen Larsen
Styremedlem


Håkon Solvik
Styremedlem


Ivar Vikan
Styremedlem



RESULTATREGNSKAP

S-NETT AS

DRIFTSINNEKTER OG DRIFTSKOSTNADER	Note	2024	2023
Kraftomsetning leveringsplikt		1 465 046	2 847 912
Nettinntekter		82 539 979	85 081 253
Annen driftsinntekt		6 048 540	6 437 264
Sum driftsinntekter	1	90 053 565	94 366 430
Kraftkjøp leveringsplikt		1 281 134	2 438 072
Overliggende nett		16 482 702	13 264 061
Tap i nett		4 593 850	6 407 700
Andre varekostnader		162 867	709 280
Lønnskostnad	2, 3	12 694 123	12 095 172
Avskrivning av driftsmidler	4	13 760 502	13 122 092
Annen driftskostnad	2, 5	22 229 325	21 951 261
Sum driftskostnader		71 204 503	69 987 638
Driftsresultat		18 849 062	24 378 791
FINANSINNEKTER OG FINANSKOSTNADER			
Annen renteinntekt		451 039	313 460
Rentekostnad til foretak i samme konsern		6 790 165	6 487 877
Annen rentekostnad		89 482	185 955
Resultat av finansposter		-6 428 608	-6 360 372
Resultat før skattekostnad		12 420 453	18 018 419
Skattekostnad på resultat	6	2 721 804	3 967 635
Resultat		9 698 649	14 050 784
Årsresultat		9 698 649	14 050 784
OVERFØRINGER			
Avsatt til utbytte		0	5 000 000
Avsatt konsernbidrag		6 240 000	0
Avsatt til annen egenkapital		3 458 649	9 050 784
Sum overføringer		9 698 649	14 050 784



BALANSE

S-NETT AS

EIENDELER	Note	2024	2023
ANLEGGSMIDLER			
VARIGE DRIFTSMIDLER			
Tomter, administrasjonsbygg	4, 8	68 328 453	70 308 302
Nettanlegg	4, 8	198 067 488	197 907 720
Driftsløsøre, inventar o.a. utstyr	4, 8	7 325 235	2 976 038
Sum varige driftsmidler		273 721 177	271 192 059
FINANSIELLE ANLEGGSMIDLER			
Investeringer i aksjer og andeler	7	22 000	22 000
Andre langsiktige fordringer	3, 8	5 767 450	5 180 993
Sum finansielle anleggsmidler		5 789 450	5 202 993
Sum anleggsmidler		279 510 627	276 395 052
OMLØPSMIDLER			
Lager av varer og annen beholdning	9	2 392 156	2 257 153
FORDRINGER			
Transaksjonskonto i flerkontoordning	10	6 995 297	9 015 348
Kundefordringer	10	4 355 404	11 954 164
Andre kortsiktige fordringer		7 702 000	7 474 624
Konsernfordringer	10	167 855	803 269
Sum fordringer		19 220 555	29 247 405
Sum omløpsmidler		21 612 711	31 504 558
Sum eiendeler		301 123 338	307 899 610

S-NETT AS

SIDE 3



BALANSE

S-NETT AS

EGENKAPITAL OG GJELD	Note	2024	2023
EGENKAPITAL			
INNSKUTT EGENKAPITAL			
Aksjekapital	12, 13	379 100	379 100
Overkurs	13	1 213 859	1 213 859
Sum innskutt egenkapital		1 592 959	1 592 959
OPPTJENT EGENKAPITAL			
Annen egenkapital	13	135 833 540	132 374 891
Sum opptjent egenkapital		135 833 540	132 374 891
Sum egenkapital		137 426 499	133 967 850
GJELD			
AVSETNING FOR FORPLIKTELSE			
Utsatt skatt	6	12 138 285	11 336 866
Sum avsetning for forpliktelser		12 138 285	11 336 866
ANNEN LANGSIKTIG GJELD			
Langsiktig konserngjeld	8, 10	122 200 000	124 800 000
Sum annen langsiktig gjeld		122 200 000	124 800 000
KORTSIKTIG GJELD			
Leverandørgjeld	10	5 897 708	10 284 015
Betalbar skatt	6	160 385	91 531
Skyldig offentlige avgifter		10 306 976	11 127 640
Mer- / mindreinntekt		0	164 000
Utbytte	10	0	5 000 000
Konserngjeld	10	10 399 110	8 863 840
Annen kortsiktig gjeld		2 594 375	2 263 869
Sum kortsiktig gjeld		29 358 554	37 794 894
Sum gjeld		163 696 839	173 931 760
Sum egenkapital og gjeld		301 123 338	307 899 610

S-NETT AS

SIDE 4



BALANSE

S-NETT AS

Surnadal, 09.04.2025

Styret i S-Nett AS

Halvard Fjeldvær
styreleder

Kjetil Hålle
styremedlem/daglig leder

Håkon Solvik
styremedlem

Eilbjørg Haugen Larsen
styremedlem

Ivar Vikan
styremedlem



Regnskapsprinsipper

Årsregnskapet er satt opp etter reglene i regnskapsloven av 17.juli 1998.

Hovedregel for vurdering og klassifisering av eiendeler og gjeld:

Eiendeler bestemt til varig eie eller bruk er klassifisert som anleggsmidler. Andre eiendeler er klassifisert som omløpsmidler. Fordringer som skal tilbakebetales innen ett år er klassifisert som omløpsmidler. Ved klassifisering av kortsiktig og langsiktig gjeld er tilsvarende kriterier lagt til grunn. Anleggsmidler vurderes til anskaffelseskost, men nedskrives til virkelig verdi når verdifallet forventes ikke å være forbigående. Anleggsmidler med begrenset økonomisk levetid avskrives planmessig. Langsiktig lån balanseføres til nominelt mottatt beløp på etableringstidspunktet. Omløpsmidler vurderes til laveste beløp av anskaffelseskost og virkelig verdi. Kortsiktig gjeld balanseføres til nominelt mottatt beløp på etableringstidspunktet. Kortsiktig gjeld oppskrives ikke til virkelig verdi som følge av rentendring.

Inntektsføring:

Nettinntektene inntektsføres i henhold til regelverk gitt av myndighetene ved RME NVE, som fastsetter årlig inntektsramme for nettselskapet. Inntektsrammen skal gi dekning for netteier sine faktiske kostnader, samt en rimelig avkastning på investert kapital. Hvert år blir avvirket mellom faktiske tariffinntekter og tillatt inntekt utregnet i form av en mer-/mindreinntekt. Akkumulert mer-/mindreinntekt blir regnskapsført enten som gjeld eller fordring på nettkundene. Det beregnes og avsettes renter på mer-/mindreinntekt i henhold til rentesats fastsatt av RME NVE.

Andre anleggsaksjer og andeler:

Anleggsaksjer og mindre investeringer, hvor selskapet ikke har betydelig innflytelse, balanseføres til anskaffelseskost. Investeringene blir nedskrevet til virkelig verdi dersom verdifallet ikke er forbigående. Mottatt utbytte og andre overskuddsutbetalinger fra selskapene inntektsføres som annen finansinntekt.

Fordringer:

Kundefordringer og andre fordringer oppføres til pålydende etter fradrag for avsetning til forventet tap. Avsetning til tap gjøres på grunnlag av en individuell vurdering av de enkelte fordringer.

Pensjoner:

Selskapet balansefører pensjonsforpliktelser (-midler) i henhold til foreløpig Norsk RegnskapsStandard for pensjoner.

Skatter:

Skattekostnaden i resultatregnskapet omfatter både periodens betalbare skatt og endring i utsatt skatt. Utsatt skatt er beregnet med 22 % på grunnlag av de midlertidige forskjeller som eksisterer mellom regnskapsmessige og skattemessige verdier, samt ligningsmessig underskudd til fremføring ved utgangen av regnskapsåret. Skatteøkende og skattereduserende midlertidige forskjeller som reverserer eller kan reversere i samme periode er utlignet og nettoført. Skattekostnaden sammenstilles med regnskapsmessige resultat før skatt.

Anleggstilskudd:

Anleggstilskudd til investeringer fra det offentlige og fra private går til fradrag på aktiverte verdier. Anleggstilskuddet periodiseres dermed over investeringens økonomiske levetid i form av reduserte avskrivninger.

Konsolidering:

Konsernregnskap avlegges av morselskap Svorka Holding AS med forretningskontor Surnadal.



Note 1 Segmentregnskap NVE

(Alle tall i 1000 NOK)

	Nett	Kraftomsetning leveringsplikt	Øvrig virksomhet	Interne Transaksjoner	Sum
Resultatområder					
Energisalg		1 465			1 465
Salg av overføringstjenester	93 962			-11 599	82 363
Årets mer- / mindreinntekt	-			164	164
Andre inntekter	71		5 989		6 060
Sum driftsinntekter	94 033	1 465	5 989	-11 435	90 052
Energikjøp		1 278		3	1 281
Nettap	4 594				4 594
Kjøp av overføringstjenester	27 809	-		-11 326	16 483
Andre varekostnader	-130		293		163
Lønnskostnader	11 368		1 326		12 694
Andre driftskostnader	33 180	3	2 803	3	35 989
Sum driftskostnader	76 821	1 281	4 422	-11 320	71 204
Driftsresultat	17 212	184	1 567	-115	18 848
	2024	2023	Endring		
Inntektsramme	63 830	67 637	-3 807		
Avkastningsgrunnlag	256 772	253 340	3 432		
Avkastning	6,70 %	8,88 %	-2,18 %		
NVE referanserente	7,67 %	8,36 %	-0,69 %		
Mer-/ (mindreinntekt) per 31.12. inkl. renter	0	164	-164		
Harmoni mindreinntekt per 31.12. inkl. renter	-1 714	-3 119	1 405		



Note 2 Lønnskostnader, antall ansatte, godtgjørelser, lån til ansatte mm.

(Alle tall i 1000 NOK)

Lønnskostnader	2024	2023
Lønninger	10 454	8 779
Arbeidsgiveravgift	1 110	1 208
Pensjonskostnader	1 075	1 590
Andre ytelser	56	518
Sum	12 694	12 095

Gjennomsnittlig antall ansatte i løpet av regnskapsåret har vært 20.

Det ble i 2024 aktivert 4 945 i egne lønnskostnader på ulike investeringsprosjekter. Aktiverte lønnskostnader for 2023 utgjorde 5 240.

Godtgjørelser	Daglig leder	Styret
Lønn og andre ytelser	1 143	50

Ingen ansatte har lån i selskapet.

Revisor

Det er kostnadsført revisjonshonorar i 2024 med 103.



Note 3 Pensjoner

(Alle tall i 1000 NOK)

S-Nett har både ytelsesbasert og innskuddsbaserte pensjonsordninger som omfatter alle ansatte. Den ytelsesbaserte ordningen gjennom KLP er lukket for nyansatte og alle ansatte født etter 1960. De innskuddsbaserte ordningene er ordninger hvor det betales faste innskudd, og hvor det ikke foreligger forpliktelse til å betale ytterligere innskudd. Pliktige innskudd innregnes som personalkostnader i resultatet når de påløper. Den ytelsesbaserte ordningen er en ordning som gir de ansatte kontraktsmessige rettigheter til fremtidige pensjonsytelser. Pensjonsforpliktelser beregnes basert på en lineær opptjening og benytter økonomiske og actuarielle forutsetninger. Pensjonsmidler måles til virkelig verdi, og reduserer pensjonsforpliktelse i balansen.

	2024	2023
Årets opptjening	114	121
Rentekostnad av pensjonsforpliktelsen	1 302	1 296
Avkastning på pensjonsmidler	-2 304	-2 144
Resultatført estimatavvik	558	1 207
Resultatført planendring	-	-
Administrasjonskostnad og arb.avgift	0	25
Netto pensjonskostnad lukket ordning	-329	505
Andre pensjonskostnader	1 404	1 086
Resultatført pensjonskostnad	1 075	1 590
Opptjente pensjonsforpliktelser pr 31.12.	38 496	43 609
Beregnet effekt av fremtidig lønnsregulering		
Beregnete pensjonsforpliktelser pr 31.12.	38 496	43 609
Pensjonsmidler (til markedsverdi) pr 31.12.	45 508	45 091
Netto forpliktelse før arb.avgift	-7 012	-1 482
Ikke resultatført virkning av estimatavvik	1 693	-3 605
Arbeidsgiveravgift	-449	-95
Balanseført netto pensjonsforpliktelse (midler) lukket ordning	-5 767	-5 181

Økonomiske forutsetninger:

	2024	2023
Diskonteringsrente	3,90 %	3,10 %
Forventet lønnsregulering	4,00 %	3,50 %
Forventet avkastning på pensjonsmidler	5,90 %	5,30 %
Forventet G-reg./pensjonsreg.	3,75 %	3,25 %
Forventet pensjonsregulering	3,00 %	2,80 %

De actuarielle forutsetningene er basert på vanlige benyttede forutsetninger innen forsikring når det gjelder demografiske faktorer og avgang.



Note 4 Varige driftsmidler

(Alle tall i 1000 NOK)

Nettanlegg

	R-Nett fordelings- anlegg	D-Nett linjer og kabler høyspent	Nett- stasjoner	D-Nett linjer og kabler lavspent	Fjernstyring og samband	Målere	SUM nett- anlegg
Anskaffelseskost pr 1.1	15 869	126 728	63 775	63 840	3 270	26 983	300 464
Korrigert anskaffelseskost							-
Tilgang i året	446	3 536	2 715	5 895	282	145	13 019
Avgang til anskaffelseskost							-
Anskaffelseskost pr 31.12	16 314	130 264	66 490	69 735	3 552	27 127	313 483
Samlede av- og nedskriv. 31.12.	5 442	48 514	27 525	20 935	2 272	10 728	115 416
Bokført verdi 31.12	10 872	81 750	38 965	48 800	1 280	16 400	198 067
Årets ordinære avskrivning	401	3 329	2 394	1 893	319	1 799	10 136
Procentsats for ordinære avskrivninger	4 %	2,9- 4 %	2,9 - 4%	3 %	4 -10 %	6,67 %	

	Adm-bygg inkl. faste inst.	Transport- midler	Inventar, verktøy	EDB-anlegg	SUM felles- anlegg	TOTALT
Andre driftsmidler:						
Anskaffelseskost pr 1.1	97 466	3 361	1 369	3 902	106 098	406 562
Tilgang i året	0	784	90	2 396	3 270	16 290
Avgang til anskaffelseskost	0				0	0
Anskaffelseskost 31.12.	97 466	4 145	1 459	6 298	109 369	422 852
Samlede av- og nedskriv. 31.12.	29 138	1 871	460	2 247	33 715	149 131
Bokført verdi 31.12.	68 328	2 274	1 000	4 051	75 654	273 721
Årets ordinære avskrivning	1 952	469	171	1 027	3 619	13 755
Procentsats for ordinære avskrivninger	1,67-20%	6-15 %	5-20 %	20-33%		



Note 5 Andre driftskostnader

(Alle tall i 1000 NOK)

	2024	2023
Materialer	1 875	1 294
Fremmedytelser	8 844	9 984
Forsikringer	344	268
Eiendomsskatt	2 322	2 325
Øvrige adm. - og driftskostnader	8 844	8 081
Sum	22 229	21 951



Note 6 Skatter

(Alle tall i 1000 NOK)

Forskjellen mellom resultat før skattekostnad og årets skattegrunnlag:

Alminnelig inntekt	
Resultat før skattekostnad	12 420
Permanente forskjeller	-49
Endring i midlertidige forskjeller	-3 643
SUM	8 729
Fremførbart underskudd	0
Konsernbidrag	8 000
Skattepliktig alminnelig inntekt	729

Grunnlag for beregning av utsatt skatt og endring i midlertidige forskjeller:

	2024	2023	Endring
Midlertidige forskjeller knyttet til:			
Fordringer	-111	-111	0
Anleggsmidler	49 520	46 625	-2 894
RM-avsetninger	-2	-164	-162
Pensjonsmidler	5 767	5 181	-586
Sum midlertidige forskjeller	55 174	51 531	-3 643

Beregning av utsatt skatt/utsatt skattefordel:

	31.12.2024	31.12.2023
Midlertidige forskjeller	55 174	51 531
Grunnlag for beregning av utsatt skatt	55 174	51 531
Beregnet utsatt skatteforpliktelse (skattefordel) (bokført)	12 138	11 337
Skattesats	22 %	22 %

Spesifikasjon av skattekostnaden:

Årets betalbare skatt på alminnelig inntekt	160
Skatteeffekt av konsernbidrag	1 760
Endring utsatt skatt	801
Skattekostnad på alminnelig inntekt	2 721

Effektiv skattesats for 2024 **21,9 %**



Note 7 Aksjer og andeler i andre foretak m.v.

(Alle tall i 1000 NOK)

Anleggsmidler	Ansk. Kost	Balansert verdi
Nettalliansen	22	22
Sum anleggsaksjer	22	22



Note 8 Fordringer og gjeld

(Alle tall i 1000 NOK)

	2024	2023
Fordringer med forfall senere enn ett år		
Andre langsiktige fordringer	-	-
Sum	0	0

Langsiktig gjeld med forfall senere enn 5 år		
Gjeld til konsernselskap	122 200	124 800
Sum	122 200	124 800

Gjeld sikret ved pant

Selskapet deltar i konsernkontosystem tilrettelagt av Nordea for morselskap Svorka Holding AS og dets datterselskaper, og er solidaransvarlig sammen med Svorka Holding AS og andre deltakere for alle utestående beløp i konsernkontosystemet.

Pantsatte eiendeler bokført verdi:		
Regionalnett og distribusjonsnett	198 067	196 727
Administrasjonsbygg inkl. tomt	68 328	70 283
Driftstilbehør	7 325	4 182
Sum	273 721	271 192



Note 9 Varer

(Alle tall i 1000 NOK)

	2024	2023
Lager av råvarer	2 392	2 257
Lager av varer under tilvirkning	0	0
Lager egentilvirkede ferdigvarer	0	0
Sum	2 392	2 257



Note 10 Mellomværende med selskap i samme konsern

(Alle tall i 1000 NOK)

	Morselskap		Søsterselskap		SUM	
	2024	2023	2024	2023	2024	2023
Fordringer						
Kundefordringer	-	-	168	803	168	803
Transaksjonskonto i flerkontoordnir	6 995	9 015	-	-	6 995	9 015
Langsiktige fordringer	-	-	-	-	-	-
Sum	6 995	9 015	168	803	7 163	9 819
Gjeld						
Leverandørgjeld	1 548	1 565	851	2 299	2 399	3 864
Avgitt konsernbidrag	-	-	8 000	-	8 000	-
Avsatt utbytte	-	5 000	-	-	-	5 000
Annen kortsiktig gjeld	-	5 000	-	-	-	5 000
Langsiktig gjeld	122 200	124 800	-	-	122 200	124 800
Sum	123 748	136 365	8 851	2 299	132 599	138 664

S-Nett AS deltar i flerkonto med Svorka Holding AS som flerkontoinehaver.



Note 11 Bankinnskudd

Selskapet har ingen bundne midler. Det er stilt bankgaranti for skattetrekkansvar.



Note 12 Aksjekapital og aksjonærinformasjon

(Alle tall i 1000 NOK)

Aksjekapitalen består av:	Antall	Pålydende	Bokført
Aksjer	379	1	379
Sum	379		379

Selskapet har kun en aksjeklasse.

Oversikt over aksjonærene pr. 31.12.

	Aksjer	Eierandel	Stemmeandel
Svorka Holding AS	379	100 %	100 %
Sum	379	100 %	100 %
Totalt antall aksjer	379	100 %	100 %



Note 13 Egenkapital

(Alle tall i 1000 OK)

Årets endring i selskapets egenkapital fremkommer slik:

	Aksje- kapital	Overkurs- fond	Annen EK	Udekket tap	Sum
Egenkapital pr. 01.01.	379	1 214	132 374	-	133 967
Nedskrivning aksjekapital					-
Årets resultat			9 699		9 699
Avsatt utbytte og konsernbidrag			-6 240		-6 240
Egenkapital pr 31.12.	379	1 214	135 833	-	137 426



Note 14 Finansiell markedsrisiko

Renterisiko

Renterisiko er i stor grad knyttet til langsiktig lån. Lån er tatt opp hos konsernselskap til flytende rente. Konsernet finansieres gjennom avtale med anerkjent bank som omfatter lån, kassekreditt, garantiramme og trekkfasilitet. Banklån er tatt opp til flytende rente. Andel av lån er sikret gjennom rentebytteavtaler. Konsernet har en aktiv holdning til rentemarkedet og tilpasser seg utviklingen i rentemarkedet i tett samarbeid med finansieringsforbindelser.

Valutarisiko

Valutarisiko oppstår ved eventuelt kjøp av materiell fra utlandet. Omfanget av handel fra utlandet er svært begrenset.

Likviditetsrisiko

Likviditetsrisiko oppstår dersom det ikke er samsvar mellom kontantstrøm og løpende forpliktelser. Selskapet deltar i Svorka konsernkontosystem. Konsernet styrer likviditetsrisiko gjennom å opprettholde tilstrekkelig beholdning av likvide midler, samt å ha finansieringsmuligheter i form av tilstrekkelig trekkrettigheter.

Kreditrisiko

Kreditrisiko er knyttet til risiko for at en motpart ikke har økonomisk evne til å oppfylle sine forpliktelser. Selskapet påtar seg motpartorisiko ved distribusjon av kraft (nettleie og leveringspliktig kraft), samt plassering av overskuddslikviditet. Betalingsevnen og -viljen til kundene har historisk vært god. Ved gjennomfakturering via kraftleverandør stilles det krav om bankgaranti. Det er inngått innfordringsavtale med Intrum. Plassering av overskuddslikviditet gjøres hos anerkjente kredittinstitusjoner.

Operasjonell risiko

Operasjonell risiko er hovedsakelig knyttet til kraftnettanlegget. Drift og prosjektgjennomføring er eksponert for operasjonell risiko i form av økonomisk tap, personskade, skade på miljøet og omdømmetap. Omfattende skader på nettinfrastruktur, for eksempel på grunn av ekstreme værforhold, kan medføre betydelig kostnader og ulemper. Operasjonell risiko ivaretas hovedsakelig gjennom prosedyrer, beredskapsplaner og forsikringsdekninger.

Markedsrisiko

Selskapets hovedvirksomhet er nettvirksomhet. Inntektsramme for nettvirksomheten fastsettes årlig i henhold til NVEs reguleringsmodell, hvor blant annet rentenivå, inflasjon og virksomhetens effektivitet relativt i forhold til bransjen for øvrig inngår som parametere.



S-Nett AS - kontantstrømoppstilling (tall i 1000 kr)

	2024	2023
Kontantstrømmer fra operasjonelle aktiviteter		
Resultat før skattekostnad	12 420	18 018
- Periodens betalte skatt	-92	-2 359
+/- Tap/gevinst ved salg av anleggsmidler	-50	0
+ Ordinære avskrivninger	13 761	13 122
+ Nedskrivning anleggsmidler	0	0
+/- Endring i varelager	-135	269
+/- Endring i kundefordringer	7 599	-1 262
+/- Endring i leverandørgjeld	-4 386	4 956
+/- Forskjell mellom kostnadsført pensjon og inn-/utbetalinger i pensjonsordnir	-586	-2 396
+/- Effekt av valutakursendringer	0	0
+/- Poster klassifisert som investerings-/finansieringsaktiviteter	0	0
+/- Endring i andre tidsavgrensningposter	-4 691	-6 096
= Netto kontantstrøm fra operasjonelle aktiviteter	23 840	24 253
Kontantstrømmer fra investeringsaktiviteter		
+ Innbetalinger ved salg av varige driftsmidler	50	0
- Utbetalinger ved kjøp av varige driftsmidler	-16 290	-16 722
+ Innbetalinger ved salg av aksjer og andeler i andre foretak	0	0
- Utbetalinger ved kjøp av aksjer og andeler i andre foretak	0	0
+ Innbetalinger ved salg av andre investeringer	0	0
- Utbetalinger ved kjøp av andre investeringer	0	0
= Netto kontantstrøm fra investeringsaktiviteter	-16 240	-16 722
Kontantstrømmer fra finansieringsaktiviteter		
+ Innbetalinger ved opptak av ny langsiktig gjeld	0	0
+ Innbetalinger ved opptak av ny kortsiktig gjeld	0	0
- Utbetalinger ved nedbetaling av langsiktig gjeld	-2 600	-2 600
- Utbetalinger ved nedbetaling av kortsiktig gjeld	0	0
+/- Netto endring i kassekreditt	0	0
+ Innbetaling av egenkapital	0	0
- Tilbakebetaling av egenkapital	0	0
- Utbetaling av utbytte	-5 000	-5 000
+ Innbetaling av aksjonærbidrag	0	0
+ Innbetaling av konsernbidrag	0	0
- Utbetaling av konsernbidrag	0	0
= Netto kontantstrøm fra finansieringsaktiviteter	-7 600	-7 600
+/- Effekt av valutakursendringer på kontanter og kontantekvivalenter	0	0
= Netto endring i kontanter og kontantekvivalenter	0	-69
+ Beholdning av kontanter og kontantekvivalenter ved periodens begynnelse	0	69
= Beholdning av kontanter og kontantekvivalenter ved periodens slutt	0	0



RSM Norge AS

Vestre Rosten 69, 7072 Heimdal
Org.nr: 982 316 588 MVA

T +47 72 59 75 00
www.rsmnorge.no

Til generalforsamlingen i S-Nett AS

Uavhengig revisors beretning

Konklusjon

Vi har revidert årsregnskapet for S-Nett AS som viser et overskudd på NOK 9 698 649. Årsregnskapet består av balanse per 31. desember 2024, resultatregnskap og kontantstrømpoppstilling for regnskapsåret avsluttet per denne datoen og noter til årsregnskapet, herunder et sammendrag av viktige regnskapsprinsipper.

Etter vår mening

- oppfyller årsregnskapet gjeldende lovkrav, og
- gir årsregnskapet et rettviseende bilde av selskapets finansielle stilling per 31. desember 2024, og av dets resultater og kontantstrømmer for regnskapsåret avsluttet per denne datoen i samsvar med regnskapslovens regler og god regnskapsskikk i Norge.

Grunnlag for konklusjonen

Vi har gjennomført revisjonen i samsvar med International Standards on Auditing (ISA-ene). Våre oppgaver og plikter i henhold til disse standardene er beskrevet nedenfor under *Revisors oppgaver og plikter ved revisjonen av årsregnskapet*. Vi er uavhengige av selskapet i samsvar med kravene i relevante lover og forskrifter i Norge og International Code of Ethics for Professional Accountants (inkludert internasjonale uavhengighetsstandarder) utstedt av International Ethics Standards Board for Accountants (IESBA-reglene), og vi har overholdt våre øvrige etiske forpliktelser i samsvar med disse kravene. Innhentet revisjonsbevis er etter vår vurdering tilstrekkelig og hensiktsmessig som grunnlag for vår konklusjon.

Øvrig informasjon

Styret og daglig leder (ledelsen) er ansvarlige for informasjonen i årsberetningen. Øvrig informasjon omfatter informasjon i årsrapporten bortsett fra årsregnskapet og den tilhørende revisjonsberetningen. Vår konklusjon om årsregnskapet ovenfor dekker ikke informasjonen i årsberetningen.

I forbindelse med revisjonen av årsregnskapet er det vår oppgave å lese årsberetningen. Formålet er å vurdere hvorvidt det foreligger vesentlig inkonsistens mellom årsberetningen og årsregnskapet og den kunnskap vi har opparbeidet oss under revisjonen av årsregnskapet, eller hvorvidt informasjon i årsberetningen ellers fremstår som vesentlig feil. Vi har plikt til å rapportere dersom årsberetningen fremstår som vesentlig feil. Vi har ingenting å rapportere i så henseende.

Basert på kunnskapen vi har opparbeidet oss i revisjonen, mener vi at årsberetningen

- er konsistent med årsregnskapet og
- inneholder de opplysninger som skal gis i henhold til gjeldende lovkrav.

THE POWER OF BEING UNDERSTOOD
ASSURANCE | TAX | CONSULTING

RSM Norge AS (organisasjonsnummer 982316588), RSM Advokatfirma AS (organisasjonsnummer 914095573), RSM Norge Kompetanse AS (organisasjonsnummer 925107492), RSM Norge AS er medlem av RSM-nettverket og driver under navnet RSM. RSM er foretreatingsnavnet som brukes av medlemmene i RSM-nettverket. RSM Advokatfirma AS og RSM Norge Kompetanse AS er selskaper tilknyttet RSM Norge AS. Hvert medlem i RSM-nettverket er et selvstendig revisjons- og rådgivningsfirma med uavhengig virksomhet. RSM-nettverket er ikke selv en egen juridisk person av noen form i noen jurisdiksjon.





Ledelsens ansvar for årsregnskapet

Ledelsen er ansvarlig for å utarbeide årsregnskapet og for at det gir et rettviseende bilde i samsvar med regnskapslovens regler og god regnskapskikk i Norge. Ledelsen er også ansvarlig for slik internkontroll som den finner nødvendig for å kunne utarbeide et regnskap som ikke inneholder vesentlig feilinformasjon, verken som følge av misligheter eller utilsiktede feil.

Ved utarbeidelsen av årsregnskapet må ledelsen ta standpunkt til selskapets evne til fortsatt drift og opplyse om forhold av betydning for fortsatt drift. Forutsetningen om fortsatt drift skal legges til grunn for årsregnskapet så lenge det ikke er sannsynlig at virksomheten vil bli avvirket.

Revisors oppgaver og plikter ved revisjonen av årsregnskapet

Vårt mål er å oppnå betryggende sikkerhet for at årsregnskapet som helhet ikke inneholder vesentlig feilinformasjon, verken som følge av misligheter eller utilsiktede feil, og å avgi en revisjonsberetning som inneholder vår konklusjon. Betryggende sikkerhet er en høy grad av sikkerhet, men ingen garanti for at en revisjon utført i samsvar med ISA-ene, alltid vil avdekke vesentlig feilinformasjon. Feilinformasjon kan oppstå som følge av misligheter eller utilsiktede feil. Feilinformasjon er å anse som vesentlig dersom den enkeltvis eller samlet med rimelighet kan forventes å påvirke de økonomiske beslutningene som brukerne foretar på grunnlag av årsregnskapet.

For videre beskrivelse av revisors oppgaver og plikter vises det til:
<https://revisorforeningen.no/revisjonsberetninger>

Trondheim, 25. april 2025
RSM Norge AS

Mette Grinde
Statsautorisert revisor

