



ÅRSREGNSKAPET FOR REGNSKAPSÅRET 2021 - GENERELL INFORMASJON

Enheten

Organisasjonsnummer:	984 227 876
Organisasjonsform:	Aksjeselskap
Foretaksnavn:	FORVALTNINGSSENTERET AS
Forretningsadresse:	Hydro Parken Heddalsvegen 11 3674 NOTODDEN

Regnskapsår

Årsregnskapets periode:	01.01.2021 - 31.12.2021
-------------------------	-------------------------

Konsern

Morselskap i konsern:	Nei
-----------------------	-----

Regnskapsregler

Regler for små foretak benyttet:	Ja
Benyttet ved utarbeidelsen av årsregnskapet til selskapet:	Regnskapslovens alminnelige regler

Årsregnskapet fastsatt av kompetent organ

Bekreftet av representant for selskapet:	ECIT SERVICES AS
Dato for fastsettelse av årsregnskapet:	30.06.2022

Grunnlag for avgivelse

År 2021: Årsregnskapet er elektronisk innlevert
År 2020: Tall er hentet fra elektronisk innlevert årsregnskap fra 2021

Det er ikke krav til at årsregnskapet m.v. som sendes til Regnskapsregisteret er undertegnet. Kontrollen på at dette er utført ligger hos revisor/enhetens øverste organ. Sikkerheten ivaretas ved at innsender har rolle/rettighet for innsending av årsregnskapet via Altinn, og ved at det bekreftes at årsregnskapet er fastsatt av kompetent organ.

Brønnøysundregistrene, 30.07.2023



Resultatregnskap

Beløp i: NOK	Note	2021	2020
RESULTATREGNSKAP			
Inntekter			
Salgsinntekt		16 128 704	13 970 960
Annen driftsinntekt		8 894	
Sum inntekter		16 137 598	13 970 960
Kostnader			
Varekostnad		393 534	614 886
Lønnskostnad	1	6 086 335	6 177 366
Avskrivning av driftsmidler og immaterielle eiendeler	2	128 742	102 628
Annen driftskostnad		4 071 997	3 183 521
Sum kostnader		10 680 608	10 078 400
Driftsresultat		5 456 989	3 892 560
Finansinntekter og finanskostnader			
Annen renteinntekt		90 104	141 969
Annen finansinntekt		31 500	37 800
Sum finansinntekter		121 604	179 769
Annen rentekostnad			2 362
Sum finanskostnader			2 362
Netto finans		121 604	177 407
Ordinært resultat før skattekostnad		5 578 593	4 069 967
Skattekostnad på ordinært resultat	3	1 230 067	891 176
Ordinært resultat etter skattekostnad		4 348 526	3 178 791
Årsresultat		4 348 526	3 178 791
Årsresultat etter minoritetsinteresser		4 348 526	3 178 791
Totalresultat		4 348 526	3 178 791
Overføringer og disponeringer			



Resultatregnskap

Beløp i: NOK	Note	2021	2020
Ordinært utbytte		7 300 000	
Avsatt til annen egenkapital			3 178 791
Overført fra annen egenkapital		-2 951 474	
Sum overføringer og disponeringer	4	4 348 526	3 178 791



Balanse

Beløp i: NOK	Note	2021	2020
BALANSE - EIENDELER			
Anleggsmidler			
Immaterielle eiendeler			
Utsatt skattefordel	3		
Varige driftsmidler			
Maskiner og anlegg	2	6 748	9 976
Driftsløsøre, inventar o.a. utstyr	2	345 420	321 347
Sum varige driftsmidler	2	352 167	331 323
Finansielle anleggsmidler			
Investeringer i aksjer og andeler	5	667 800	661 500
Sum finansielle anleggsmidler		667 800	661 500
Sum anleggsmidler		1 019 967	992 823
Omløpsmidler			
Varer			
Fordringer			
Kundefordringer		4 846 582	5 235 549
Andre kortsiktige fordringer		40 340	32 715
Sum fordringer		4 886 921	5 268 264
Bankinnskudd, kontanter og lignende			
Bankinnskudd, kontanter o.l.	6	22 490 567	14 468 311
Sum bankinnskudd, kontanter og lignende		22 490 567	14 468 311
Sum omløpsmidler		27 377 488	19 736 576
SUM EIENDELER		28 397 456	20 729 399

BALANSE - EGENKAPITAL OG GJELD

Egenkapital



Balanse

Beløp i: NOK	Note	2021	2020
Innskutt egenkapital			
Aksjekapital	4	400 000	400 000
Overkurs		5 993 561	
Sum innskutt egenkapital		6 393 561	400 000
Opptjent egenkapital			
Annen egenkapital	4	6 821 468	15 766 503
Sum opptjent egenkapital		6 821 468	15 766 503
Sum egenkapital	4	13 215 029	16 166 503
Gjeld			
Langsiktig gjeld			
Utsatt skatt		11 146	12 968
Sum avsetninger for forpliktelser		11 146	12 968
Annen langsiktig gjeld			
Sum langsiktig gjeld		11 146	12 968
Kortsiktig gjeld			
Leverandørgjeld		481 535	264 617
Betalbar skatt	3	1 231 889	889 879
Skyldig offentlige avgifter		1 949 284	1 550 617
Utbytte		7 300 000	
Annen kortsiktig gjeld		4 208 572	1 844 815
Sum kortsiktig gjeld		15 171 280	4 549 928
Sum gjeld		15 182 426	4 562 896
SUM EGENKAPITAL OG GJELD		28 397 456	20 729 399



Brønnøysundregistrene

ÅRSREGNSKAP FOR REGNSKAPSÅRET 2021 - GENERELL INFORMASJON

Journalnummer: 2022 678767

Enheten

Organisasjonsnummer: 984 227 876
Organisasjonsform: Aksjeselskap
Foretaksnavn: FORVALTNINGSENTERET AS
Forretningsadresse: Hydro Parken
Heddalsvegen 11
3674 NOTODDEN

Regnskapsår

Årsregnskapets periode: 01.01.2021 - 31.12.2021

Konsern

Morselskap i konsern: Nei

Regnskapsregler

Regler for små foretak benyttet: Ja
Benyttet ved utarbeidelsen av
årsregnskapet til selskapet: Regnskapslovens alminnelige regler

Årsregnskapet fastsatt av kompetent organ

Bekreftet av representant for selskapet: ECIT SERVICES AS
Dato for fastsettelse av årsregnskapet: 30.06.2022

Revisjon

Årsregnskapet er utarbeidet av ekstern
autorisert regnskapsfører: Ja
Ekstern autorisert regnskapsfører har i
løpet av regnskapsåret bistått ved den
løpende regnskapsføringen eller utført
andre tjenester for selskapet enn å
utarbeide årsregnskapet: Ja

Grunnlag for avgivelse

År 2021: Årsregnskap er elektronisk innlevert.
År 2020: Tall er hentet fra elektronisk innlevert årsregnskap fra 2021.

Det er ikke krav til at årsregnskapet m.v. som sendes til Regnskapsregisteret er undertegnet. Kontrollen på at dette er utført ligger hos revisor/enhetens øverste organ. Sikkerheten ivaretas ved at innsender har rolle/rettighet for innsending av årsregnskapet via Altinn, og ved at det bekreftes at årsregnskapet er fastsatt av kompetent organ.

Brønnøysundregistrene, 21.07.2022

Brønnøysundregistrene
Postadresse: Postboks 900, 8910 Brønnøysund
Telefon: 75 00 75 00
E-post: firmapost@brreg.no Internett: www.brreg.no
Organisasjonsnummer: 974 760 673



Organisasjonsnr: 984 227 876
FORVALTNINGSSENTERET AS

RESULTATREGNSKAP

Beløp i: NOK	Note	2021	2020
RESULTATREGNSKAP			
Inntekter			
Salgsinntekt		16 128 704	13 970 960
Annen driftsinntekt		8 894	
Sum inntekter		16 137 598	13 970 960
Kostnader			
Varekostnad		393 534	614 886
Lønnskostnad	1	6 086 335	6 177 366
Avskrivning av driftsmidler og immaterielle eiendeler	2	128 742	102 628
Annen driftskostnad		4 071 997	3 183 521
Sum kostnader		10 680 608	10 078 400
Driftsresultat		5 456 989	3 892 560
Finansinntekter og finanskostnader			
Annen renteinntekt		90 104	141 969
Annen finansinntekt		31 500	37 800
Sum finansinntekter		121 604	179 769
Annen rentekostnad			2 362
Sum finanskostnader			2 362
Netto finans		121 604	177 407
Ordinært resultat før skattekostnad			
Skattekostnad på ordinært resultat	3	1 230 067	891 176
Ordinært resultat etter skattekostnad		4 348 526	3 178 791
Årsresultat		4 348 526	3 178 791
Årsresultat etter minoritetsinteresser		4 348 526	3 178 791
Totalresultat		4 348 526	3 178 791
Overføringer og disponeringer			
Ordinært utbytte		7 300 000	
Avsatt til annen egenkapital			3 178 791
Overført fra annen egenkapital		-2 951 474	



Sum overføringer og disponeringer	4	4 348 526	3 178 791
--------------------------------------	---	-----------	-----------



Organisasjonsnr: 984 227 876
FORVALTNINGSSENTERET AS

BALANSE

Beløp i: NOK	Note	2021	2020
BALANSE - EIENDELER			
Anleggsmidler			
Immaterielle eiendeler			
Utsatt skattefordel	3		
Varige driftsmidler			
Maskiner og anlegg	2	6 748	9 976
Driftsløsøre, inventar o. a. utstyr	2	345 420	321 347
Sum varige driftsmidler	2	352 167	331 323
Finansielle anleggsmidler			
Investeringer i aksjer og andeler	5	667 800	661 500
Sum finansielle anleggsmidler		667 800	661 500
Sum anleggsmidler		1 019 967	992 823
Omløpsmidler			
Varer			
Fordringer			
Kundefordringer		4 846 582	5 235 549
Andre kortsiktige fordringer		40 340	32 715
Sum fordringer		4 886 921	5 268 264
Bankinnskudd, kontanter og lignende			
Bankinnskudd, kontanter o. l.	6	22 490 567	14 468 311
Sum bankinnskudd, kontanter og lignende		22 490 567	14 468 311
Sum omløpsmidler		27 377 488	19 736 576
SUM EIENDELER		28 397 456	20 729 399
BALANSE - EGENKAPITAL OG GJELD			
Egenkapital			
Innskutt egenkapital			
Aksjekapital	4	400 000	400 000
Overkurs		5 993 561	
Sum innskutt egenkapital		6 393 561	400 000



Opptjent egenkapital			
Annen egenkapital	4	6 821 468	15 766 503
Sum opptjent egenkapital		6 821 468	15 766 503
Sum egenkapital	4	13 215 029	16 166 503
Gjeld			
Langsiktig gjeld			
Utsatt skatt		11 146	12 968
Sum avsetninger for forpliktelseser		11 146	12 968
Annen langsiktig gjeld			
Sum langsiktig gjeld		11 146	12 968
Kortsiktig gjeld			
Leverandørgjeld		481 535	264 617
Betalbar skatt	3	1 231 889	889 879
Skyldig offentlige avgifter		1 949 284	1 550 617
Utbytte		7 300 000	
Annen kortsiktig gjeld		4 208 572	1 844 815
Sum kortsiktig gjeld		15 171 280	4 549 928
Sum gjeld		15 182 426	4 562 896
SUM EGENKAPITAL OG GJELD		28 397 456	20 729 399



Organisasjonsnr: 984 227 876
FORVALTNINGSENTERET AS

NOTEOPPLYSNINGER - SELSKAP - alle poster oppgitt i hele tall

Note

Antall aksjer og aksjeeiere

Note

1

Antall årsverk i regnskapsåret

Virksomheten har hatt følgende antall årsverk:
8.00

Omløpsmidler Startdato Sluttdato Endring

Skattemessig fremf.undersk. Startdato Sluttdato Endring

Kortsiktig gjeld Startdato Sluttdato Endring



Building a better
working world

Statsautoriserte revisorer
Ernst & Young AS

Heddalsveien 11, 3674 Notodden
Postboks 194, 3672 Notodden

Foretaksregisteret: NO 976 389 387 MVA
Tlf: +47 24 00 24 00

www.ey.no
Medlemmer av Den norske Revisorforening

UAVHENGIG REVISORS BERETNING

Til generalforsamlingen i Forvaltningsenteret AS

Konklusjon

Vi har revidert årsregnskapet for Forvaltningsenteret AS som består av balanse per 31. desember 2021, resultatregnskap for regnskapsåret avsluttet per denne datoen og noter til årsregnskapet, herunder et sammendrag av viktige regnskapsprinsipper.

Etter vår mening oppfyller årsregnskapet gjeldende lovkrav og gir et rettviseende bilde av selskapets finansielle stilling per 31. desember 2021 og av dets resultater for regnskapsåret avsluttet per denne datoen i samsvar med regnskapslovens regler og god regnskapsskikk i Norge.

Grunnlag for konklusjon

Vi har gjennomført revisjonen i samsvar med International Standards on Auditing (ISA-ene). Våre oppgaver og plikter i henhold til disse standardene er beskrevet nedenfor under *Revisors oppgaver og plikter ved revisjonen av årsregnskapet*. Vi er uavhengige av selskapet i samsvar med kravene i relevante lover og forskrifter i Norge og *International Code of Ethics for Professional Accountants* (inkludert internasjonale uavhengighetsstandarder) utstedt av International Ethics Standards Board for Accountants (IESBA-reglene), og vi har overholdt våre øvrige etiske forpliktelser i samsvar med disse kravene. Innhentet revisjonsbevis er etter vår vurdering tilstrekkelig og hensiktsmessig som grunnlag for vår konklusjon.

Ledelsens ansvar for årsregnskapet

Styret og daglig leder (ledelsen) er ansvarlig for å utarbeide årsregnskapet og for at det gir et rettviseende bilde i samsvar med regnskapslovens regler og god regnskapsskikk i Norge. Ledelsen er også ansvarlig for slik intern kontroll som den finner nødvendig for å kunne utarbeide et årsregnskap som ikke inneholder vesentlig feilinformasjon, verken som følge av misligheter eller feil.

Ved utarbeidelsen av årsregnskapet må ledelsen ta standpunkt til selskapets evne til fortsatt drift og opplyse om forhold av betydning for fortsatt drift. Forutsetningen om fortsatt drift skal legges til grunn for årsregnskapet med mindre ledelsen enten har til hensikt å avvike selskapet eller virksomheten, eller ikke har noe annet realistisk alternativ.

Revisors oppgaver og plikter ved revisjonen av årsregnskapet

Vårt mål er å oppnå betryggende sikkerhet for at årsregnskapet som helhet ikke inneholder vesentlig feilinformasjon, verken som følge av misligheter eller feil, og å avgi en revisjonsberetning som inneholder vår konklusjon. Betryggende sikkerhet er en høy grad av sikkerhet, men ingen garanti for at en revisjon utført i samsvar med ISA-ene, alltid vil avdekke vesentlig feilinformasjon. Feilinformasjon kan skyldes misligheter eller feil og er å anse som vesentlig dersom den enkeltvis eller samlet med rimelighet kan forventes å påvirke de økonomiske beslutningene som brukerne foretar på grunnlag av årsregnskapet.

Som del av en revisjon i samsvar med ISA-ene, utøver vi profesjonelt skjønn og utviser profesjonell skepsis gjennom hele revisjonen. I tillegg:

- identifiserer og vurderer vi risikoen for vesentlig feilinformasjon i årsregnskapet, enten det skyldes misligheter eller feil. Vi utformer og gjennomfører revisjons handlinger for å håndtere slike risikoer, og innhenter revisjonsbevis som er tilstrekkelig og hensiktsmessig som grunnlag for vår konklusjon. Risikoen for at vesentlig feilinformasjon som følge av misligheter ikke blir avdekket, er



Building a better
working world


- høyere enn for feilinformasjon som skyldes feil, siden misligheter kan innebære samarbeid, forfalskning, bevisste utelatelser, uriktige fremstillinger eller overstyring av intern kontroll.
- opparbeider vi oss en forståelse av den interne kontrollen som er relevant for revisjonen, for å utforme revisjonshandlinger som er hensiktsmessige etter omstendighetene, men ikke for å gi uttrykk for en mening om effektiviteten av selskapets interne kontroll.
 - evaluerer vi om de anvendte regnskapsprinsippene er hensiktsmessige og om regnskapsestimatene og tilhørende noteopplysninger utarbeidet av ledelsen er rimelige.
 - konkluderer vi på om ledelsens bruk av fortsatt drift-forutsetningen er hensiktsmessig, og, basert på innhentede revisjonsbevis, hvorvidt det foreligger vesentlig usikkerhet knyttet til hendelser eller forhold som kan skape betydelig tvil om selskapets evne til fortsatt drift. Dersom vi konkluderer med at det eksisterer vesentlig usikkerhet, kreves det at vi i revisjonsberetningen henleder oppmerksomheten på tilleggsopplysningene i årsregnskapet, eller, dersom slike tilleggsopplysninger ikke er tilstrekkelige, at vi modifierer vår konklusjon om årsregnskapet. Våre konklusjoner er basert på revisjonsbevis innhentet frem til datoen for revisjonsberetningen. Etterfølgende hendelser eller forhold kan imidlertid medføre at selskapet ikke kan fortsette driften.
 - evaluerer vi den samlede presentasjonen, strukturen og innholdet i årsregnskapet, inkludert tilleggsopplysningene, og hvorvidt årsregnskapet gir uttrykk for de underliggende transaksjonene og hendelsene på en måte som gir et rettviseende bilde.

Vi kommuniserer med styret blant annet om det planlagte omfanget av og tidspunktet for revisjonsarbeidet og eventuelle vesentlige funn i revisjonen, herunder vesentlige svakheter i den interne kontrollen som vi avdekker gjennom revisjonen.


Notodden, 7. juli 2022
ERNST & YOUNG AS


Tor Erik Baksås
statsautorisert revisor



 BankID Signing
John Seljord
2022-07-04

 BankID Signing
Jan Terje Lia
2022-07-04

 BankID Signing
John Erik Solberg
2022-07-05

 BankID Signing
Bjørn-Tore S Bergestig
2022-07-07

Årsregnskap 2021 for Forvaltningsenteret AS

Resultatregnskap
Balanse
Noter til regnskapet
Revisors beretning

Utarbeidet av:

ecit



Resultatregnskap			
Forvaltningsenteret AS			
Driftsinntekter og driftskostnader	Note	2021	2020
Salgsinntekt		16 128 704	13 970 960
Annen driftsinntekt		8 894	0
Sum driftsinntekter		16 137 598	13 970 960
Varekostnad		393 534	614 886
Lønnskostnad	1	6 086 335	6 177 366
Avskrivning av driftsmidler og immaterielle eiendeler ²		128 742	102 628
Annen driftskostnad		4 071 997	3 183 521
Sum driftskostnader		10 680 608	10 078 400
Driftsresultat		5 456 989	3 892 560
Finansinntekter og finanskostnader			
Annen renteinntekt		90 104	141 969
Annen finansinntekt		31 500	37 800
Annen rentekostnad		0	2 362
Resultat av finansposter		121 604	177 407
Ordinært resultat før skattekostnad		5 578 593	4 069 967
Skattekostnad på ordinært resultat	3	1 230 067	891 176
Ordinært resultat		4 348 526	3 178 791
Årsresultat		4 348 526	3 178 791
Overføringer			
Avsatt til utbytte		7 300 000	0
Avsatt til annen egenkapital		0	3 178 791
Overført fra annen egenkapital		2 951 474	0
Sum overføringer	4	4 348 526	3 178 791

Utarbeidet av ECIT



Balanse			
Forvaltningsenteret AS			
Eiendeler	Note	2021	2020
Anleggsmidler			
Varige driftsmidler			
Maskiner og anlegg	2	6 748	9 976
Driftsløsøre, inventar o.a. utstyr	2	345 420	321 347
Sum varige driftsmidler	2	352 167	331 323
Finansielle anleggsmidler			
Investeringer i aksjer og andeler	5	667 800	661 500
Sum finansielle anleggsmidler		667 800	661 500
Sum anleggsmidler		1 019 967	992 823
Omløpsmidler			
Fordringer			
Kundefordringer		4 846 582	5 235 549
Andre kortsiktige fordringer		40 340	32 715
Sum fordringer		4 886 921	5 268 264
Bankinnskudd, kontanter o.l.	6	22 490 567	14 468 311
Sum omløpsmidler		27 377 488	19 736 576
Sum eiendeler		28 397 456	20 729 399

Utarbeidet av ECIT



Balanse			
Forvaltningsenteret AS			
	Note	2021	2020
Egenkapital og gjeld			
Innskutt egenkapital			
Aksjekapital	4	400 000	400 000
Overkurs		5 993 561	0
Sum innskutt egenkapital		6 393 561	400 000
Opptjent egenkapital			
Annen egenkapital	4	6 821 468	15 766 503
Sum opptjent egenkapital		6 821 468	15 766 503
Sum egenkapital	4	13 215 029	16 166 503
Gjeld			
Avsetning for forpliktelser			
Utsatt skatt		11 146	12 968
Sum avsetning for forpliktelser		11 146	12 968
Kortsiktig gjeld			
Leverandørgjeld		481 535	264 617
Betalbar skatt	3	1 231 889	889 879
Skyldig offentlige avgifter		1 949 284	1 550 617
Utbytte		7 300 000	0
Annen kortsiktig gjeld		4 208 572	1 844 815
Sum kortsiktig gjeld		15 171 280	4 549 928
Sum gjeld		15 182 426	4 562 896
Sum egenkapital og gjeld		28 397 456	20 729 399

Notodden, 30.06.2022
Styret i Forvaltningsenteret AS

_____ John Seljord styreleder	_____ Jan Terje Lia styremedlem
_____ Bjørn-Tore Seljord Bergestig styremedlem	_____ John Erik Solberg styremedlem/daglig leder

Utarbeidet av ECIT



Regnskapsprinsipper

Årsregnskapet er satt opp i samsvar med regnskapsloven og NRS 8 - God regnskapsskikk for små foretak.

Driftsinntekter

Inntektsføring ved salg av varer skjer på leveringstidspunktet. Tjenester inntektsføres etter hvert som de leveres.

Skatt

Skattekostnaden i resultatregnskapet omfatter både periodens betalbare skatt og endring i utsatt skatt. Utsatt skatt er beregnet med 22 % på grunnlag av de midlertidige forskjeller som eksisterer mellom regnskapsmessige og skattemessige verdier, samt ligningsmessig underskudd til fremføring ved utgangen av regnskapsåret. Skatteøkende og skattereduserende midlertidige forskjeller som reverserer eller kan reverseres i samme periode er utlignet og nettoført.

Klassifisering og vurdering av anleggsmidler

Anleggsmidler omfatter eiendeler bestemt til varig eie og bruk. Anleggsmidler er vurdert til anskaffelseskost. Varige driftsmidler balanseføres og avskrives over driftsmidlets økonomiske levetid. Varige driftsmidler nedskrives til gjenvinnbart beløp ved verdifall som forventes ikke å være forbigående. Gjenvinnbart beløp er det høyeste av netto salgsverdi og verdi i bruk. Verdi i bruk er nåverdi av fremtidige kontantstrømmer knyttet til eiendelen. Nedskrivningen reverseres når grunnlaget for nedskrivningen ikke lenger er til stede.

Klassifisering og vurdering av omløpsmidler

Omløpsmidler og kortsiktig gjeld omfatter normalt poster som forfaller til betaling innen ett år etter balansedagen, samt poster som knytter seg til varekretsløpet. Omløpsmidler vurderes til laveste verdi av anskaffelseskost og virkelig verdi.

Fordringer

Kundefordringer og andre fordringer oppføres til pålydende etter fradrag for avsetning til forventet tap. Avsetning til tap gjøres på grunnlag av en individuell vurdering av de enkelte fordringene.



Note 1 Lønnskostnader, antall ansatte, godtgjørelser, lån til ansatte m.m.

Lønnskostnader	2021	2020
Lønninger	4 647 520	4 653 397
Arbeidsgiveravgift	735 007	735 052
Pensjonskostnader	505 457	652 302
Andre ytelser	198 351	136 615
Sum	6 086 335	6 177 366

Gjennomsnittlig antall årsverk: 8.

Note 2 Anleggsmidler

	Driftsløsøre, inventar ol.	Maskiner	Sum
Anskaffelseskost pr. 01.01.21	1 681 779	644 969	2 326 748
+ Tilgang kjøpte driftsmidler	149 586		149 586
= Anskaffelseskost 31.12.21	1 831 365	644 969	2 476 334
Akkumulerte avskrivninger 31.12.21	1 485 953	638 231	2 124 184
= Bokført verdi 31.12.21	345 412	6 738	352 150
Årets ordinære avskrivninger	125 516	3 233	128 749
Økonomisk levetid	3-5 år	5 år	



Note 3 Skatt

Årets skattekostnad	2021	2020
Resultatført skatt på ordinært resultat:		
Betalbar skatt	1 231 889	889 879
Endring i utsatt skatt	-1 822	1 297
Skattekostnad ordinært resultat	1 230 067	891 176
Skattepliktig inntekt:		
Ordinært resultat før skatt	5 578 593	4 069 967
Permanente forskjeller	12 626	-19 172
Endring i midlertidige forskjeller	8 278	-5 891
Skattepliktig inntekt	5 599 497	4 044 904
Betalbar skatt i balansen:		
Betalbar skatt på årets resultat	1 231 889	889 879
Sum betalbar skatt i balansen	1 231 889	889 879

Skatteeffekten av midlertidige forskjeller som har gitt opphav til utsatt skatt og utsatte skattefordeler, spesifisert på typer av midlertidige forskjeller

	2021	2020	Endring
Varige driftsmidler	50 665	62 093	11 428
Fordringer	0	-3 150	-3 150
Sum	50 665	58 943	8 278
Grunnlag for utsatt skatt	50 665	58 943	8 278
Utsatt skatt (22 %)	11 146	12 968	1 821

Note 4 Egenkapital

	Aksjekapital	Annen Egenkapital	Sum egenkapital
Pr. 01.01.2021	400 000	15 766 503	16 166 503
Årets resultat		4 348 526	4 348 526
Utbytte		-7 300 000	-7 300 000
Pr 31.12.2021	400 000	12 815 029	13 215 029

Note 5 Langsiktige verdipapirer

	Anskaffelses kost	Balanseført verdi
Anleggsmidler	661 500	667 800

Utarbeidet av ECIT



Note 6 Bankinnskudd

Av selskapets bankinnskudd pr 31.12.2021 er kr 183 637 bundne midler vedrørende skattetrekk. Det er tilstrekkelig innestående på skattetrekkkontoen.