



ÅRSREGNSKAPET FOR REGNSKAPSÅRET 2022 - GENERELL INFORMASJON

Enheten

Organisasjonsnummer:	982 522 242
Organisasjonsform:	Aksjeselskap
Foretaksnavn:	AVIOR GROUP AS
Forretningsadresse:	Bark Silas' vei 5 4876 GRIMSTAD

Regnskapsår

Årsregnskapets periode:	01.01.2022 - 31.12.2022
-------------------------	-------------------------

Konsern

Morselskap i konsern:	Ja
Konsernregnskap lagt ved:	Nei

Regnskapsregler

Regler for små foretak benyttet:	Ja
Benyttet ved utarbeidelsen av årsregnskapet til selskapet:	Regnskapslovens alminnelige regler

Årsregnskapet fastsatt av kompetent organ

Bekreftet av representant for selskapet:	Olav Nerhus
Dato for fastsettelse av årsregnskapet:	03.04.2023

Grunnlag for avgivelse

År 2022: Årsregnskapet er elektronisk innlevert
År 2021: Tall er hentet fra elektronisk innlevert årsregnskap fra 2022

Det er ikke krav til at årsregnskapet m.v. som sendes til Regnskapsregisteret er undertegnet. Kontrollen på at dette er utført ligger hos revisor/enhetens øverste organ. Sikkerheten ivaretas ved at innsender har rolle/rettighet for innsending av årsregnskapet via Altinn, og ved at det bekreftes at årsregnskapet er fastsatt av kompetent organ.

Brønnøysundregistrene, 08.03.2024



Resultatregnskap

Beløp i: NOK	Note	2022	2021
RESULTATREGNSKAP			
Inntekter			
Salgsinntekt		2 159 625	736 951
Annen driftsinntekt		143 250	147 827
Sum inntekter		2 302 875	884 778
Kostnader			
Varekostnad		519 514	156 525
Lønnskostnad	1	1 567 593	896 641
Avskrivning av driftsmidler og immaterielle eiendeler	2	4 300	5 000
Annen driftskostnad		366 262	332 615
Sum kostnader		2 457 669	1 390 781
Driftsresultat		-154 794	-506 004
Finansinntekter og finanskostnader			
Annen renteinntekt		6 997	2 106
Annen finansinntekt			150 000
Sum finansinntekter		6 997	152 106
Annen rentekostnad		11 243	14 659
Sum finanskostnader		11 243	14 659
Netto finans		-4 246	137 447
Ordinært resultat før skattekostnad		-159 040	-368 557
Skattekostnad på resultat	3		-1 100
Ordinært resultat etter skattekostnad		-159 040	-367 457
Årsresultat	4	-159 040	-367 457
Årsresultat etter minoritetsinteresser		-159 040	-367 457
Totalresultat		-159 040	-367 457
Overføringer og disponeringer			



Resultatregnskap

Beløp i: NOK	Note	2022	2021
Avsatt til annen egenkapital		-159 040	-367 457
Sum overføringer og disponeringer		-159 040	-367 457



Balanse

Beløp i: NOK	Note	2022	2021
BALANSE - EIENDELER			
Anleggsmidler			
Immaterielle eiendeler			
Utsatt skattefordel	3		
Varige driftsmidler			
Driftsløsøre, inventar o.a. utstyr	2, 7	11 500	
Sum varige driftsmidler		11 500	
Finansielle anleggsmidler			
Investering i datterselskap	5	2 512 000	4 523 000
Investering i annet foretak i samme konsern	5		
Investeringer i tilknyttet selskap		20 400	17 000
Andre langsiktige fordringer	7		
Sum finansielle anleggsmidler		2 532 400	4 540 000
Sum anleggsmidler		2 543 900	4 540 000
Omløpsmidler			
Varer			
Fordringer			
Kundefordringer	7, 9	9 000	249 273
Andre kortsiktige fordringer		15 540	42 527
Sum fordringer		24 540	291 800
Bankinnskudd, kontanter og lignende			
Bankinnskudd, kontanter o.l.	6	777 953	255 650
Sum bankinnskudd, kontanter og lignende		777 953	255 650
Sum omløpsmidler		802 493	547 449
SUM EIENDELER		3 346 393	5 087 449

BALANSE - EGENKAPITAL OG GJELD



Balanse

Beløp i: NOK	Note	2022	2021
Egenkapital			
Innskutt egenkapital			
Aksjekapital	8	120 000	120 000
Beholdning av egne aksjer	8		
Sum innskutt egenkapital		120 000	120 000
Opptjent egenkapital			
Annen egenkapital		2 453 552	4 512 661
Sum opptjent egenkapital		2 453 552	4 512 661
Sum egenkapital	4	2 573 552	4 632 661
Gjeld			
Langsiktig gjeld			
Utsatt skatt	3		
Annen langsiktig gjeld			
Gjeld til kredittinstitusjoner	7		
Øvrig langsiktig gjeld	7		
Sum langsiktig gjeld		0	0
Kortsiktig gjeld			
Leverandørgjeld		13 455	23 533
Betalbar skatt	3		
Skyldig offentlige avgifter		74 058	74 801
Annen kortsiktig gjeld	9	685 328	356 455
Sum kortsiktig gjeld		772 841	454 789
Sum gjeld		772 841	454 789
SUM EGENKAPITAL OG GJELD		3 346 393	5 087 449



Brønnøysundregistrene

ÅRSREGNSKAP FOR REGNSKAPSÅRET 2022 - GENERELL INFORMASJON

Journalnummer: 2023 356760

Enheten

Organisasjonsnummer: 982 522 242
Organisasjonsform: Aksjeselskap
Foretaksnavn: AVIOR GROUP AS
Forretningsadresse: Bark Silas' vei 5
4876 GRIMSTAD

Regnskapsår

Årsregnskapets periode: 01.01.2022 - 31.12.2022

Konsern

Morselskap i konsern: Ja
Konsernregnskap lagt ved: Nei

Regnskapsregler

Regler for små foretak benyttet: Ja
Benyttet ved utarbeidelsen av
årsregnskapet til selskapet: Regnskapslovens alminnelige regler

Årsregnskapet fastsatt av kompetent organ

Bekreftet av representant for selskapet: Olav Nerhus
Dato for fastsettelse av årsregnskapet: 03.04.2023

Revisjon

Årsregnskapet er utarbeidet av ekstern
autorisert regnskapsfører: Ja

Grunnlag for avgivelse

År 2022: Årsregnskap er elektronisk innlevert.
År 2021: Tall er hentet fra elektronisk innlevert årsregnskap fra 2022.

Det er ikke krav til at årsregnskapet m.v. som sendes til Regnskapsregisteret er undertegnet. Kontrollen på at dette er utført ligger hos revisor/enhetens øverste organ. Sikkerheten ivaretas ved at innsender har rolle/rettighet for innsending av årsregnskapet via Altinn, og ved at det bekreftes at årsregnskapet er fastsatt av kompetent organ.

Brønnøysundregistrene, 20.04.2023



Organisasjonsnr: 982 522 242
AVIOR GROUP AS

RESULTATREGNSKAP

Beløp i: NOK	Note	2022	2021
RESULTATREGNSKAP			
Inntekter			
Salgsinntekt		2 159 625	736 951
Annen driftsinntekt		143 250	147 827
Sum inntekter		2 302 875	884 778
Kostnader			
Varekostnad		519 514	156 525
Lønnskostnad	1	1 567 593	896 641
Avskrivning av driftsmidler og immaterielle eiendeler	2	4 300	5 000
Annen driftskostnad		366 262	332 615
Sum kostnader		2 457 669	1 390 781
Driftsresultat		-154 794	-506 004
Finansinntekter og finanskostnader			
Annen renteinntekt		6 997	2 106
Annen finansinntekt			150 000
Sum finansinntekter		6 997	152 106
Annen rentekostnad		11 243	14 659
Sum finanskostnader		11 243	14 659
Netto finans		-4 246	137 447
Ordinært resultat før skattekostnad			
Skattekostnad på resultat	3	-159 040	-368 557
Ordinært resultat etter skattekostnad		-159 040	-367 457
Årsresultat	4	-159 040	-367 457
Årsresultat etter minoritetsinteresser		-159 040	-367 457
Totalresultat		-159 040	-367 457
Overføringer og disponeringer			
Avsatt til annen egenkapital		-159 040	-367 457
Sum overføringer og disponeringer		-159 040	-367 457



Organisasjonsnr: 982 522 242
AVIOR GROUP AS

BALANSE

Beløp i: NOK	Note	2022	2021
BALANSE - EIENDELER			
Anleggsmidler			
Immaterielle eiendeler			
Utsatt skattefordel	3		
Varige driftsmidler			
Driftsløsøre, inventar o. a. utstyr			
	2, 7	11 500	
Sum varige driftsmidler		11 500	
Finansielle anleggsmidler			
Investering i datterselskap	5	2 512 000	4 523 000
Investering i annet foretak i samme konsern	5		
Investeringer i tilknyttet selskap		20 400	17 000
Andre langsiktige fordringer	7		
Sum finansielle anleggsmidler		2 532 400	4 540 000
Sum anleggsmidler		2 543 900	4 540 000
Omløpsmidler			
Varer			
Fordringer			
Kundefordringer	7, 9	9 000	249 273
Andre kortsiktige fordringer		15 540	42 527
Sum fordringer		24 540	291 800
Bankinnskudd, kontanter og lignende			
Bankinnskudd, kontanter o. l.	6	777 953	255 650
Sum bankinnskudd, kontanter og lignende		777 953	255 650
Sum omløpsmidler		802 493	547 449
SUM EIENDELER		3 346 393	5 087 449

BALANSE - EGENKAPITAL OG GJELD

Egenkapital
Innskutt egenkapital



Aksjekapital	8	120 000	120 000
Beholdning av egne aksjer	8		
Sum innskutt egenkapital		120 000	120 000
Opptjent egenkapital			
Annen egenkapital		2 453 552	4 512 661
Sum opptjent egenkapital		2 453 552	4 512 661
Sum egenkapital	4	2 573 552	4 632 661
Gjeld			
Langsiktig gjeld			
Utsatt skatt	3		
Annen langsiktig gjeld			
Gjeld til			
kredittinstitusjoner	7		
Øvrig langsiktig gjeld	7		
Sum langsiktig gjeld		0	0
Kortsiktig gjeld			
Leverandørgjeld		13 455	23 533
Betalbar skatt	3		
Skyldig offentlige avgifter		74 058	74 801
Annen kortsiktig gjeld	9	685 328	356 455
Sum kortsiktig gjeld		772 841	454 789
Sum gjeld		772 841	454 789
SUM EGENKAPITAL OG GJELD		3 346 393	5 087 449



Organisasjonsnr: 982 522 242
AVIOR GROUP AS

NOTEOPPLYSNINGER - SELSKAP - alle poster oppgitt i hele tall

Note

1

Antall årsverk i regnskapsåret

1.00

Sum Beløp

Balanseført verdi 31.12. Varige driftsmidler Immaterielle eiend.

Konsernregnskap

Morselskapet sitt navn

Forretningskontor for morselskapet

Begrunnelse for at datterselskap er utelatt fra konsolideringen

Samlet beløp - tilknyttet selskap Årets Fjorårets

Samlet beløp - foretak i samme konsern Årets Fjorårets

Samlet beløp - foretak i samme konsern Årets Fjorårets

Samlet beløp - felles kontrollert virksomhet Årets Fjorårets

Pantstillelse Beløp

Beholdning av egne aksjer Antall Pålydende Andel av aksjek.



Til generalforsamlingen i
Avior Group AS

UAVHENGIG REVISORS BERETNING

Konklusjon

Vi har revidert årsregnskapet for Avior Group AS som viser et underskudd på kr 159 040. Årsregnskapet består av balanse per 31. desember 2022, resultatregnskap for regnskapsåret avsluttet per denne datoen og noter til årsregnskapet, herunder et sammendrag av viktige regnskapsprinsipper.

Etter vår mening

- oppfyller årsregnskapet gjeldende lovkrav, og
- gir årsregnskapet et rettviseende bilde av selskapets finansielle stilling per 31. desember 2022, og av dets resultat for regnskapsåret avsluttet per denne datoen i samsvar med regnskapslovens regler og god regnskapsskikk i Norge.

Grunnlag for konklusjonen

Vi har gjennomført revisjonen i samsvar med International Standards on Auditing (ISA-ene). Våre oppgaver og plikter i henhold til disse standardene er beskrevet nedenfor under *Revisors oppgaver og plikter ved revisjon av årsregnskapet*. Vi er uavhengige av selskapet i samsvar med kravene i relevante lover og forskrifter i Norge og International Code of Ethics for Professional Accountants (inkludert internasjonale uavhengighetsstandarder) utstedt av International Ethics Standards Board for Accountants (IESBA-reglene), og vi har overholdt våre øvrige etiske forpliktelser i samsvar med disse kravene. Innhentet revisjonsbevis er etter vår vurdering tilstrekkelig og hensiktsmessig som grunnlag for vår konklusjon.

Ledelsens ansvar for årsregnskapet

Ledelsen er ansvarlig for å utarbeide årsregnskapet og for at det gir et rettviseende bilde i samsvar med regnskapslovens regler og god regnskapsskikk i Norge. Ledelsen er også ansvarlig for slik intern kontroll som den finner nødvendig for å kunne utarbeide et årsregnskap som ikke inneholder vesentlig feilinformasjon, verken som følge av misligheter eller utilsiktede feil.

Ved utarbeidelsen av årsregnskapet må ledelsen ta standpunkt til selskapets evne til fortsatt drift og opplyse om forhold av betydning for fortsatt drift. Forutsetningen om fortsatt drift skal legges til grunn for årsregnskapet så lenge det ikke er sannsynlig at virksomheten vil bli avvirket.

Besøks- og postadresse: Teknologiveien 9, 4846 Arendal
Telefon: 37 19 67 00
Bankkonto: 7314 05 00256



Medlem av Revisorgruppen

Foretaksregisteret: 981 497 023 MVA
E-mail: arendal@rg.no
Hjemmeside: www.rg.no



Medlem av UHY International

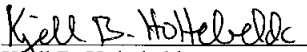




Revisors oppgaver og plikter ved revisjonen av årsregnskapet

Vårt mål er å oppnå betryggende sikkerhet for at årsregnskapet som helhet ikke inneholder vesentlig feilinformasjon, verken som følge av misligheter eller utilsiktede feil, og å avgi en revisjonsberetning som inneholder vår konklusjon. Betryggende sikkerhet er en høy grad av sikkerhet, men ingen garanti for at en revisjon utført i samsvar med lov, forskrift og god revisjonsskikk i Norge, herunder ISA-ene, alltid vil avdekke vesentlig feilinformasjon som eksisterer. Feilinformasjon kan oppstå som følge av misligheter eller utilsiktede feil. Feilinformasjon blir vurdert som vesentlig dersom den enkeltvis eller samlet med rimelighet kan forventes å påvirke økonomiske beslutninger som brukerne foretar basert på regnskapet.

For videre beskrivelse av revisors oppgaver og plikter vises det til <https://revisorforeningen.no/revisjonsberetninger>

Arendal, 3. april 2023
Agder-Team Revisjon AS


Kjell B. Holtebekk
Statsautorisert revisor

Besøks- og postadresse:	Teknologiveien 9, 4846 Arendal	Foretaksregisteret:	981 497 023 MVA
Telefon:	37 19 67 00	E-mail:	arendal@rg.no
Bankkonto:	7314 05 00256	Hjemmeside:	www.rg.no
	Medlem av Revisorgruppen		Medlem av UHY International



Årsregnskap 2022

Avior Group AS

Resultatregnskap
Balanse
Noter til regnskapet
Revisors beretning

Org.nr.: 982 522 242

**RESULTATREGNSKAP**

AVIOR GROUP AS

DRIFTSINNETEKTER OG DRIFTSKOSTNADER	Note	2022	2021
Salgsinntekt		2 159 625	736 951
Annen driftsinntekt		143 250	147 827
Sum driftsinntekter		2 302 875	884 778
Varekostnad		519 514	156 525
Lønnskostnad	1	1 567 593	896 641
Avskrivning av driftsmidler og immaterielle eiendeler	2	4 300	5 000
Annen driftskostnad		366 262	332 615
Sum driftskostnader		2 457 669	1 390 781
Driftsresultat		-154 794	-506 004
FINANSINNETEKTER OG FINANSKOSTNADER			
Annen renteinntekt		6 997	2 106
Annen finansinntekt		0	150 000
Annen rentekostnad		11 243	14 659
Resultat av finansposter		-4 246	137 447
Resultat før skattekostnad		-159 040	-368 557
Skattekostnad på resultat	3	0	-1 100
Årsresultat	4	-159 040	-367 457
OVERFØRINGER			
Avsatt til annen egenkapital		-159 040	-367 457
Sum overføringer		-159 040	-367 457



BALANSE

AVIOR GROUP AS

EIENDELER	Note	2022	2021
ANLEGGSMIDLER			
VARIGE DRIFTSMIDLER			
Driftsløsøre, inventar o.a. utstyr	2, 7	11 500	0
Sum varige driftsmidler		11 500	0
FINANSIELLE ANLEGGSMIDLER			
Investeringer i datterselskap	5	2 512 000	4 523 000
Investeringer i tilknyttet selskap		20 400	17 000
Sum finansielle anleggsmidler		2 532 400	4 540 000
Sum anleggsmidler		2 543 900	4 540 000
OMLØPSMIDLER			
FORDRINGER			
Kundefordringer	7, 9	9 000	249 273
Andre kortsiktige fordringer		15 540	42 527
Sum fordringer		24 540	291 800
Bankinnskudd, kontanter o.l.	6	777 953	255 650
Sum omløpsmidler		802 493	547 449
Sum eiendeler		3 346 393	5 087 449





BALANSE

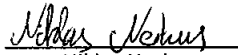
AVIOR GROUP AS

EGENKAPITAL OG GJELD	Note	2022	2021
EGENKAPITAL			
INNSKUTT EGENKAPITAL			
Aksjekapital	8	120 000	120 000
Sum innskutt egenkapital		120 000	120 000
OPPTJENT EGENKAPITAL			
Annen egenkapital		2 453 552	4 512 661
Sum opptjent egenkapital		2 453 552	4 512 661
Sum egenkapital	4	2 573 552	4 632 661
GJELD			
AVSETNING FOR FORPLIKTELSER			
ANNEN LANGSIKTIG GJELD			
KORTSIKTIG GJELD			
Leverandørgjeld		13 455	23 533
Skyldig offentlige avgifter		74 058	74 801
Annen kortsiktig gjeld	9	685 328	356 455
Sum kortsiktig gjeld		772 841	454 789
Sum gjeld		772 841	454 789
Sum egenkapital og gjeld		3 346 393	5 087 449

Grimstad, 03.04.2023
Styret i Avior Group AS


Olav Nerhus
styreleder/daglig leder


Olav Nerhus
styreleder/daglig leder


Niklas Nerhus
styremedlem



Noter til regnskapet for 2022

Regnskapsprinsipper

Årsregnskapet er satt opp i samsvar med regnskapsloven og NRS 8 - God regnskapsskikk for små foretak.

DRIFTSINNTEKTER

Inntektsføring ved salg av varer skjer på leveringstidspunktet. Tjenester inntektsføres etter hvert som de leveres.

SKATT

Skattekostnaden i resultatregnskapet omfatter både periodens betalbare skatt og endring i utsatt skatt. Utsatt skatt er beregnet med 22 % på grunnlag av de midlertidige forskjeller som eksisterer mellom regnskapsmessige og skattemessige verdier, samt ligningsmessig underskudd til fremføring ved utgangen av regnskapsåret. Skatteøkende og skattereduserende midlertidige forskjeller som reverserer eller kan reverseres i samme periode er utlignet og nettoført.

KLASSIFISERING OG VURDERING AV ANLEGGSMIDLER

Anleggsmidler omfatter eiendeler bestemt til varig eie og bruk. Anleggsmidler er vurdert til anskaffelseskost. Varige driftsmidler balanseføres og avskrives over driftsmidlets økonomiske levetid. Avskrivningsperioden for fast eiendom anskaffet etter 2009 er dekomponert i en del som gjelder råbygget og en del som gjelder faste tekniske installasjoner. Varige driftsmidler nedskrives til gjenvinnbart beløp ved verdifall som forventes ikke å være forbigående. Gjenvinnbart beløp er det høyeste av netto salgsverdi og verdi i bruk. Verdi i bruk er nåverdi av fremtidige kontantstrømmer knyttet til eiendelen. Nedskrivningen reverseres når grunnlaget for nedskrivningen ikke lenger er til stede.

KLASSIFISERING OG VURDERING AV OMLØPSMIDLER

Omløpsmidler og kortsiktig gjeld omfatter normalt poster som forfaller til betaling innen ett år etter balansedagen, samt poster som knytter seg til varekretsløpet. Omløpsmidler vurderes til laveste verdi av anskaffelseskost og virkelig verdi.

AKSJER I DATTERSELSKAP

Datterselskap vurderes etter kostmetoden i selskapsregnskapet. Investeringen er vurdert til anskaffelseskost for aksjene med mindre nedskrivning har vært nødvendig. Det er foretatt nedskrivning til virkelig verdi når verdifall skyldes årsaker som ikke kan forventes å være forbigående og det må anses nødvendig etter god regnskapsskikk. Nedskrivninger er reversert når grunnlaget for nedskrivning ikke lenger er til stede.

Utbytte, konsernbidrag og andre utdelinger fra datterselskap er inntektsført samme år som det er avsatt i givers regnskap. Overstiger utbytte / konsernbidraget andelen av opptjent resultat etter anskaffelsestidspunktet, representerer den overskytende del tilbakebetaling av investert kapital, og utdelingene er fratrukket investeringens verdi i balansen til morselskapet.

FORDRINGER

Kundefordringer og andre fordringer oppføres til pålydende etter fradrag for avsetning til forventet tap. Avsetning til tap gjøres på grunnlag av en individuell vurdering av de enkelte fordringene.



Noter til regnskapet for 2022

Note 1 Lønnskostnader og ytelser, godtgjørelser til daglig leder, styret og revisor

Lønnskostnader	2022	2021
Lønninger	1 297 874	661 028
Arbeidsgiveravgift	151 558	111 626
Pensjonskostnader	108 206	124 689
Andre ytelser	9 955	-702
Sum	1 567 593	896 641

Selskapet har i 2022 sysselsatt 1 årsverk.

Note 2 Anleggsmidler

	Driftsløsøre, inventar ol.
Anskaffelseskost pr. 01.01.2022	21 500
Samlede avskrivninger per 31.12.2022	10 000
Balanseført verdi per 31.12.2022	11 500
Årets avskrivning	4 300
Avskrivningssats ordinære avskrivninger	20 %

Note 3 Skatt

Årets skattekostnad	2022	2021
Resultatført skatt på ordinært resultat:		
Betalbar skatt	0	0
Endring i utsatt skattefordel	0	-1 100
Skattekostnad ordinært resultat	0	-1 100
Skattepliktig inntekt:		
Ordinært resultat før skatt	-159 040	-368 557
Permanente forskjeller	1 734	-146 707
Endring i midlertidige forskjeller	-91 249	5 000
Skattepliktig inntekt	-248 555	-510 264
Betalbar skatt i balansen:		
Betalbar skatt på årets resultat	0	0
Sum betalbar skatt i balansen	0	0

Skatteeffekten av midlertidige forskjeller og underskudd til fremføring som har gitt opphav til utsatt skatt og utsatte skattefordeler, spesifisert på typer av midlertidige forskjeller:



Noter til regnskapet for 2022

	2022	2021	Endring
Varige driftsmidler	198 337	107 088	-91 249
Sum	198 337	107 088	-91 249
Akkumulert fremførbart underskudd	-4 159 435	-3 910 880	248 555
Inngår ikke i beregningen av utsatt skatt	3 961 098	3 803 795	-157 303
Grunnlag for beregning av utsatt skatt	0	3	3
Utsatt skattefordel (22 %)	0	0	0

I henhold til God regnskapsskikk for små foretak balanseføres ikke utsatt skattefordel.

Note 4 Egenkapital

	Aksjekapital	Annen egenkapital	Sum egenkapital
Egenkapital Pr. 01.01.2022	120 000	4 512 661	4 632 661
Årets resultat		-159 040	-159 040
Egenkapitaleffekt fusjon		-1 900 069	-1 900 069
Pr. 31.12.2022	120 000	2 453 552	2 573 552

Note 5 Aksjer i datterselskap

Selskap	Sted	Eierandel i %	Verdi i balansen
Avior Eiendom AS	Grimstad	50	2 512 000

Datterselskapet Avior Offshore AS er i 2022 innfusjonert i Avior Group AS.

Note 6 Bankinnskudd

Innestående midler på skattetrekkkonto (bundne midler) er på kr. 47 925.

Note 7 Pantstillelser

Selskapet har ved utgangen av 2022 en kassekreditt som ikke er trukket på. Driftstilbehør og kundefordringer er stillet som sikkerhet for gjelden.



Noter til regnskapet for 2022

Note 8 Aksjonærer

AKSJEKAPITALEN I AVIOR GROUP AS PR. 31.12 BESTÅR AV FØLGENDE AKSJEKLASSER:

	Antall	Pålydende	Bokført
A-aksjer	40	500,0	20 000
B-aksjer	200	500,0	100 000
Sum	240		120 000

EIERSTRUKTUR

De største aksjonærene i % pr. 31.12 var:

	A-aksjer	B-aksjer	Sum	Eierandel	Stemmeandel
Olav Nerhus	40	170	210	87,5	87,5
Niklas Nerhus		30	30	12,5	12,5
Totalt antall aksjer	40	200	240	100,0	100,0

AKSJER OG OPSJONER EIET AV MEDLEMMER I STYRET OG DAGLIG LEDER:

Navn	Verv	A-aksjer	B-aksjer	Sum
Olav Nerhus	styreleder/daglig leder	40	170	210
Niklas Nerhus	styremedlem	0	30	30
Totalt antall aksjer		40	200	240

Note 9 Mellomværende med konsernselskap

Av kundefordringer, utgjør fordring på konsernselskap kr. 9 000.

Kortsiktig gjeld til konsernselskap utgjør kr. 100 000 og inngår i annen kortsiktig gjeld.