



ÅRSREGNSKAPET FOR REGNSKAPSÅRET 2021 - GENERELL INFORMASJON

Enheten

Organisasjonsnummer: 930 756 229
Organisasjonsform: Aksjeselskap
Foretaksnavn: SAKARIAS NESHEIM AS
Forretningsadresse: 5578 NEDRE VATS

Regnskapsår

Årsregnskapets periode: 01.01.2021 - 31.12.2021

Konsern

Morselskap i konsern: Nei

Regnskapsregler

Regler for små foretak benyttet: Nei
Benyttet ved utarbeidelsen av årsregnskapet til selskapet: Regnskapslovens alminnelige regler

Årsregnskapet fastsatt av kompetent organ

Bekreftet av representant for selskapet: Stig Arne Nesheim
Dato for fastsettelse av årsregnskapet: 07.04.2022

Grunnlag for avgivelse

År 2021: Årsregnskapet er elektronisk innlevert
År 2020: Tall er hentet fra elektronisk innlevert årsregnskap fra 2021

Det er ikke krav til at årsregnskapet m.v. som sendes til Regnskapsregisteret er undertegnet. Kontrollen på at dette er utført ligger hos revisor/enhetens øverste organ. Sikkerheten ivaretas ved at innsender har rolle/rettighet for innsending av årsregnskapet via Altinn, og ved at det bekreftes at årsregnskapet er fastsatt av kompetent organ.

Brønnøysundregistrene, 20.05.2022



Resultatregnskap

Beløp i: NOK	Note	2021	2020
RESULTATREGNSKAP			
Inntekter			
Salgsinntekt	1	92 007 186	88 432 383
Annen driftsinntekt		100 000	20 000
Sum inntekter		92 107 186	88 452 383
Kostnader			
Varekostnad		2 993 301	1 387 098
Lønnskostnad	2	31 318 523	30 266 210
Avskrivning på varige driftsmidler	3	8 502 298	7 754 769
Annen driftskostnad	4	43 559 295	40 340 561
Sum kostnader		86 373 418	79 748 638
Driftsresultat		5 733 768	8 703 745
Finansinntekter og finanskostnader			
Annen renteinntekt		29 010	130 990
Sum finansinntekter		29 010	130 990
Annen rentekostnad		28 783	27 161
Sum finanskostnader		28 783	27 161
Netto finans		227	103 829
Ordinært resultat før skattekostnad		5 733 995	8 807 574
Skattekostnad på ordinært resultat	5	1 293 062	2 102 965
Ordinært resultat etter skattekostnad		4 440 933	6 704 609
Årsresultat		4 440 933	6 704 609
Årsresultat etter minoritetsinteresser		4 440 933	6 704 609
Overføringer og disponeringer			
Tilleggsutbytte		6 000 000	
Ordinært utbytte		6 000 000	
Overføringer annen egenkapital	6	-7 559 067	6 704 609



Resultatregnskap

Beløp i: NOK	Note	2021	2020
Sum overføringer og disponeringer		4 440 933	6 704 609



Balanse

Beløp i: NOK	Note	2021	2020
BALANSE - EIENDELER			
Anleggsmidler			
Immaterielle eiendeler			
Varige driftsmidler			
Tomter, bygninger og annen fast eiendom	3	203 133	189 917
Maskiner og anlegg	3	5 251 673	3 949 118
Driftsløsøre, inventar, verktøy, kontorm.	3	29 309 948	26 885 403
Sum varige driftsmidler		34 764 754	31 024 438
Sum anleggsmidler		34 764 754	31 024 438
Omløpsmidler			
Varer			
Fordringer			
Kundefordringer	7	23 511 363	21 125 291
Andre fordringer	7	3 094 611	2 420 905
Sum fordringer		26 605 974	23 546 196
Bankinnskudd, kontanter og lignende			
Bankinnskudd, kontanter o.l.	8	13 462 546	21 265 996
Sum bankinnskudd, kontanter og lignende		13 462 546	21 265 996
Sum omløpsmidler		40 068 520	44 812 192
SUM EIENDELER		74 833 275	75 836 630
BALANSE - EGENKAPITAL OG GJELD			
Egenkapital			
Innskutt egenkapital			
Selskapskapital	6,9	2 500 000	2 500 000
Beholdning av egne aksjer	6,9	-312 500	-312 500
Overkurs	6,9	7 362 931	13 362 931



Balanse

Beløp i: NOK	Note	2021	2020
Sum innskutt egenkapital		9 550 431	15 550 431
Opptjent egenkapital			
Annen egenkapital	9	37 296 289	38 855 356
Sum opptjent egenkapital		37 296 289	38 855 356
Sum egenkapital		46 846 720	54 405 787
Gjeld			
Langsiktig gjeld			
Utsatt skatt	5	1 000 208	866 350
Sum avsetninger for forpliktelser		1 000 208	866 350
Annen langsiktig gjeld			
Sum langsiktig gjeld		1 000 208	866 350
Kortsiktig gjeld			
Gjeld til kredittinstitusjoner		1 025 793	1 278 385
Leverandørgjeld		7 969 530	6 558 950
Betalbar skatt	5	1 159 204	2 072 567
Skyldig offentlige avgifter		4 011 700	4 624 054
Utbytte		6 000 000	
Annen kortsiktig gjeld		6 820 119	6 030 537
Sum kortsiktig gjeld		26 986 346	20 564 493
Sum gjeld		27 986 554	21 430 843
SUM EGENKAPITAL OG GJELD		74 833 274	75 836 630



**Årsregnskap 2021
for
SAKARIAS NESHEIM AS**

Foretaksnr. 930756229



Sakarias Nesheim AS

Årsberetning 2021

Virksomhetens art

Sakarias Nesheim AS er et transport og anleggssfirma som har sitt hovedkontor i Nedre Vats.

Selskapet hadde i 2021 høy aktivitet og leverer et godt økonomisk resultat, men resultatet er preget av påløpte kostnader til tidligere daglig leder og administrasjonsleder samt endrede krav til faktureringsrutiner.

Sakarias Nesheim AS har kontinuerlig fokus på å tilpasse selskapet og selskapets tjenestespekter til de muligheter vi ser i markedet fremover. Med bakgrunn i dette er kontorfasiliteter og administrasjonen videreutviklet i løpet av året for å styrke bedriftens muligheter i et marked med stor konkurranse.

Utvikling i resultat og stilling samt sentrale risikoer og usikkerhetsfaktorer

	2021	2020	2019
Driftsinntekter	92 107 186	88 452 383	75 081 731
Driftsresultat	5 733 768	8 703 745	4 324 247
Årsresultat	4 440 933	6 704 609	3 474 242
	31.12.2021	31.12.2020	31.12.2019
Balansesum	74 833 274	75 836 630	73 628 142
Egenkapital	46 846 720	54 405 787	53 738 247
Egenkapitalprosent	62,6%	71,7%	73,0%
Rentedekningsgrad	20 021	32 527	48 835

Driftsinntektene i selskapet endret seg fra 88,5 mill. kr i fjor til 92,1 mill. kr i år, en økning på 4,1 %. Årsresultatet ble 4,4 mill. kr. mot 6,7 mill. kr i fjor, en reduksjon på -33,8 %, som skyldes midlertidige økte kostnader, endrede faktureringsrutiner, økte drivstoff- og bilkostnader.

Etter styrets oppfatning gir det fremlagte regnskap med balanse og tilhørende note, fyllestgjørende informasjon om driften og selskapets stilling ved årsskiftet. Selskapet er ikke eksponert for vesentlig finansiell risiko som ikke fremgår av selve regnskapet. Regnskaper er avlagt under forutsetning om fortsatt drift.

Det har ikke inntruffet andre forhold etter regnskapsårets slutt som har betydning for det fremlagte årsregnskapet.

I 2021 har selskapet fortsatt arbeidet med internkontrollerende tiltak, og har hatt målrettet fokus på å få ned avvik i forhold til brudd på kjøre- og hviletid. Legemeldt langtidsfravær i bedriften er 9,5%, og korttidsfraværet er på 1,9%, noe som er høyere enn normalt og skyldes flere langtidssykemeldte som er sluttet i virksomheten eller som nå er tilbake i fullt arbeid.

Det er i 2021 registrert 1 personskade med fravær. Helse, miljø og sikkerhetsarbeid er tydelig og sterkt prioritert i bedriften. Det er vår oppfatning at arbeidsmiljøet og den generelle trivsel på arbeidsplassen er bra, tatt i betraktning den store geografiske spredningen bedriftens ansatte har.

Fremtidsutsiktene vurderes å være gode i 2022, både for transport og anleggsvirksomheten, men en er eksponert mot et få antall kunder.

Selskapet hadde ved årets utgang 41 ansatte med faste vikarer, herav 3 kvinner. Pr dags dato er det ansatt 3 lærlinger. Selskapet har som mål å være en arbeidsplass der det råder full likestilling mellom kvinner og menn.

Bedriftens aktiviteter har begrenset grad negativ effekt på ytre miljø. Bilparken er oppgradert med nye biler med motorer som begrenser utslipp og forurensing. Selskapet ønsker å redusere utslipp, samt kjøre miljøvennlig og kostnadseffektivt.



Sakarias Nesheim AS

Årsberetning 2021

Bilparken er stort sett betalt med egne midler, og likviditeten anses som god. De samlede investeringene i selskapet i 2021 var kr 9 876 000 mot 8 036 000 i 2020. Det vil bli vurdert fremover hva som er mest lønnsom finansiering av selskapets anleggsmidler.

Selskapets likviditetsbeholdning per 31.12 i regnskapsåret var kr 13,4 mill. mot 21 mill. kroner pr. 31.12.2020. Selskapets evne til egenfinansiering av investeringer er god.

Selskapets kortsiktig gjeld utgjorde pr. 31.12. i regnskapsåret 96,4 % av samlet gjeld i selskapet, sammenlignet med 95,9 % pr. 31.12.2020.. Kortsiktig gjeld utgjør i hovedsak leverandørgjeld og skatt. Selskapet har lite langsiktig gjeld, da finansiering stort sett er i egenregi. Selskapets finansielle stilling er god.

Selskapet driver ikke med FoU-aktiviteter, og har ikke hatt slike aktiviteter i regnskapsåret.

Det er ved regnskapsårets slutt ikke tegnet forsikring for styrets medlemmer og daglig leder for deres mulige ansvar overfor foretaket og tredjepersoner.

Årsresultat og disponering av årsoverskudd

Styret foreslår følgende disponering av årsoverskuddet, som er på kr 4 440 933:

Avsatt til ordinært utbytte	6 000 000
Vedtatt tilleggsutbytte	6 000 000
Overføring annen egenkapital	-7 559 067
Totalt	4 440 933

Tilbakebetaling til aksjonærene fra tidligere innbetalt kapital (overkursfond) 6 000 000

NEDRE VATS den

Ørjan Vik
Styreleder

Ståle Nesheim
Styremedlem

Olav Magne Nesheim
Styremedlem

Stig Arne Nesheim
Styremedlem/Daglig leder

Anna Nesheim
Styremedlem

Stein Atle Nesheim
Styremedlem

Arne Sakarias Nesheim
Styremedlem



Sakarias Nesheim AS

Resultatregnskap

	Note	2021	2020
DRIFTSINNEKTER OG DRIFTSKOSTNADER			
Driftsinntekter			
Salgsinntekt	1	92 007 186	88 432 383
Annen driftsinntekt		100 000	20 000
Sum driftsinntekter		92 107 186	88 452 383
Driftskostnader			
Varekostnad		2 993 301	1 387 098
Lønnskostnad	2	31 318 523	30 266 210
Avskrivning på varige driftsmidler	3	8 502 298	7 754 769
Annen driftskostnad	4	43 559 295	40 340 561
Sum driftskostnader		86 373 418	79 748 638
DRIFTSRESULTAT		5 733 768	8 703 745
FINANSINNEKTER OG FINANSKOSTNADER			
Finansinntekter			
Annen renteinntekt		29 010	130 990
Sum finansinntekter		29 010	130 990
Finanskostnader			
Annen rentekostnad		28 783	27 161
Sum finanskostnader		28 783	27 161
NETTO FINANSPOSTER		227	103 829
ORDINÆRT RES. FØR SKATTEKOSTNAD		5 733 995	8 807 574
Skattekostnad på ordinært resultat	5	1 293 062	2 102 965
ORDINÆRT RESULTAT		4 440 933	6 704 609
ÅRSRESULTAT		4 440 933	6 704 609
OVERFØRINGER OG DISPONERINGER			
Avsatt til ordinært utbytte		6 000 000	0
Tilleggsutbytte		6 000 000	0
Overføringer annen egenkapital	6	(7 559 067)	6 704 609
SUM OVERFØRINGER OG DISPONERINGER		4 440 933	6 704 609



Sakarias Nesheim AS

Balanse pr. 31.12.2021

	Note	31.12.2021	31.12.2020
EIENDELER			
ANLEGGSMIDLER			
Varige driftsmidler			
Tomter, bygninger og annen fast eiendom	3	203 133	189 917
Maskiner og anlegg	3	5 251 673	3 949 118
Driftsløsøre, inventar, verktøy, kontorm.	3	29 309 948	26 885 403
Sum varige driftsmidler		34 764 754	31 024 438
SUM ANLEGGSMIDLER		34 764 754	31 024 438
OMLØPSMIDLER			
Fordringer			
Kundefordringer	7	23 511 363	21 125 291
Andre fordringer	7	3 094 611	2 420 905
Sum fordringer		26 605 974	23 546 196
Bankinnskudd, kontanter o.l.	8	13 462 546	21 265 996
SUM OMLØPSMIDLER		40 068 520	44 812 192
SUM EIENDELER		74 833 275	75 836 630



Sakarias Nesheim AS

Balanse pr. 31.12.2021

	Note	31.12.2021	31.12.2020
EGENKAPITAL OG GJELD			
EGENKAPITAL			
Innskutt egenkapital			
Selskapskapital	6,9	2 500 000	2 500 000
Egne aksjer	6,9	(312 500)	(312 500)
Overkurs	6,9	7 362 931	13 362 931
Sum innskutt egenkapital		9 550 431	15 550 431
Opptjent egenkapital			
Annen egenkapital	9	37 296 289	38 855 356
Sum opptjent egenkapital		37 296 289	38 855 356
SUM EGENKAPITAL		46 846 720	54 405 787
GJELD			
LANGSIKTIG GJELD			
Avsetning for forpliktelser			
Utsatt skatt	5	1 000 208	866 350
Sum avsetning for forpliktelser		1 000 208	866 350
SUM LANGSIKTIG GJELD		1 000 208	866 350
KORTSIKTIG GJELD			
Gjeld til kredittinstitusjoner		1 025 793	1 278 385
Leverandørgjeld		7 969 530	6 558 950
Betalbar skatt	5	1 159 204	2 072 567
Skyldig offentlige avgifter		4 011 700	4 624 054
Utbytte		6 000 000	0
Annen kortsiktig gjeld		6 820 119	6 030 537
SUM KORTSIKTIG GJELD		26 986 346	20 564 493
SUM GJELD		27 986 554	21 430 843
SUM EGENKAPITAL OG GJELD		74 833 274	75 836 630

Nedre Vats, den 2022

Ørjan Vik
Styrets leder

Olav Magne Nesheim
Styremedlem

Ståle Nesheim
Styremedlem

Stig Arne Nesheim
Daglig leder/Styremedlem

Anna Nesheim
Styremedlem

Arne Sakarias Tveit
Styremedlem

Stein Atle Nesheim
Styremedlem



Sakarias Nesheim AS

Noter 2021

Regnskapsprinsipper

Årsregnskapet er satt opp i samsvar med regnskapsloven og god regnskapsskikk. Selskapet har videre fulgt relevante bestemmelser i Norsk Regnskaps Standard utarbeidet av Norsk Regnskaps Stiftelse.

Omløpsmidler og kortsiktig gjeld

Omløpsmidler og kortsiktig gjeld omfatter normalt poster som forfaller til betaling innen ett år etter siste dag i regnskapsåret, samt poster som knytter seg til varekretsløpet. Omløpsmidler vurderes til laveste verdi av anskaffelseskost og antatt virkelig verdi (Laveste verdis prinsipp).

Anleggsmidler og langsiktig gjeld

Anleggsmidler omfatter eiendeler bestemt til varig eie og bruk for virksomheten. Anleggsmidler er vurdert til anskaffelseskost. Varige driftsmidler føres opp i balansen og avskrives lineært over driftsmidlets forventede økonomiske levetid. Levetid fremkommer av de avskrivningssatsene som er angitt i noteopplysningene. Varige driftsmidler nedskrives til virkelig verdi ved verdifall som forventes ikke å være av forbigående art. Nedskrivninger blir reversert når grunnlaget for nedskrivningen ikke lenger finnes å være til stede. Langsiktig gjeld er gjeld som ikke faller inn under definisjonen av kortsiktig gjeld.

Vedlikehold / påkostning

Utgifter som påløper for å opprettholde eiendommenes kvalitetsnivå, kostnadsføres når de påløper. Utgifter som påløper for å bringe eiendommen tilbake til standarden ved vårt kjøp av eiendommen (tatt hensyn til bygningsteknisk utvikling fram til i dag) kostnadsføres direkte. Utgifter som representerer en standardheving av eiendommen ut over standarden ved vårt kjøp, tillegges kostpris, dvs. balanseføres.

Valuta

Pengeposter i utenlandsk valuta vurderes etter børskursen på valutaen etter kursnoteringen på den siste dagen i regnskapsåret.

Inntektsføring

Inntektsføring ved salg av varer skjer på leveringstidspunktet. Tjenester inntektsføres i takt med utførelsen.

Garanti- og serviceforpliktelser mv

Andelen av salgsinntekter som knytter seg til fremtidige garanti- og serviceytelser, balanseføres som uopptjent inntekt ved salget og inntektsføres deretter i takt med levering av ytelsene.

Arbeid under utførelse og andre beholdninger med lang tilvirkningstid

For prosjekter foretas det løpende inntektsføring i takt med utførelsen av arbeidet (fullføringsgrad), basert på forventet sluttresultat. Fullføringsgraden beregnes ut fra forholdet mellom påløpte prosjektkostnader og totalt estimerte prosjektkostnader. Som prosjektkostnad regnes direkte materialkostnader, lønnskostnader og de indirekte kostnadene som kan fordeles. Administrative kostnader regnes ikke som prosjektkostnader. Hvis forventede totale prosjektkostnader overstiger forventede inntekter, blir totalt forventet tap på prosjekter kostnadsført.

Ved verdsettelse av anskaffelseskostnader for varer med lang tilvirkningstid er renter medtatt / ikke medtatt i varelagerverdien.

Fordringer

Kundefordringer føres opp i balansen til pålydende etter fradrag for avsetning til påregnelig tap. Avsetning til påregnelig tap gjøres på grunnlag av en individuell vurdering av de enkelte fordringene. I tillegg gjøres det for øvrige kundefordringer en uspesifisert avsetning for å dekke antatt tap.

Andre fordringer er også gjenstand for en tilsvarende vurdering.

Skatt

Noter for Sakarias Nesheim AS

Organisasjonsnr. 930756229



Sakarias Nesheim AS

Noter 2021

Skattekostnaden i resultatregnskapet omfatter periodens betalbare skatt som blir utlignet og forfaller til betaling i neste regnskapsår i tillegg til endring i utsatt skatt. Utsatt skatt er beregnet med skattesatsen ved utgangen av regnskapsåret (22 %) på grunnlag av skattereduserende og skatteøkende midlertidige forskjeller som eksisterer mellom regnskapsmessige og skattemessige verdier. I beregningen er det også medtatt skattemessig framførbart underskudd ved regnskapsårets utgang. Skatteøkende og skattereduserende midlertidige forskjeller som reverserer eller kan reversere i samme periode er utlignet og nettoført.

Eventuell utsatt skatt på merverdier i forbindelse med oppkjøp av datterselskap blir ikke utlignet.

Pensjonsforpliktelser

Pensjonsordninger finansiert via sikrede ordninger er ikke balanseført. Pensjonspremien som pensjonskostnad og føres opp sammen med lønnskostnader. Forskuddsbetalt premie i form av innbetaling til premiefond blir ført opp i balansen under posten andre fordringer. Avkastning på premiefondet blir i resultatregnskapet oppført som en reduksjon av pensjonskostnadene.

Note 1 - Salgsinntekt

Fordeling av salget geografisk og pr virksomhetsområde

(Tall i tusen. kr)

	Selskapet totalt		Transport		Anlegg	
	I år	I fjor	I år	I fjor	I år	I fjor
Norge	92 848	88 452	86 065	82 730	6 783	5 722

Note 2 - Lønnskostnad

	I år	I fjor
Lønn	26 499 787	25 920 038
Arbeidsgiveravgift	3 579 879	3 221 677
Pensjonskostnader	472 283	339 149
Andre lønnsrelaterte ytelser	766 574	785 347
Totalt	31 318 523	30 266 210

Foretaket er pliktig til å ha tjenstepensjonsordning for selskapets ansatte jfr. lov om obligatorisk tjenstepensjon. Foretaket har etablert en tjenstepensjonsordning som tilfredsstiller kravene i loven.

Pensjonsordningene gir rett til definerte fremtidige ytelser. Disse er både avhengig av antall opptjeningsår, lønnsnivået når den enkelte når pensjonsalderen og størrelsen på de framtidige ytelsene fra folketrygden. Forpliktelsene er forsikret i et gjennom et forsikringselskap.

Selskapet har hatt 41 årsverk i regnskapsåret.



Sakarias Nesheim AS

Noter 2021

Note 3 - Avskrivning på varige driftsmidler

	Tomter, bygninger og annen fast eiendom	Maskiner og anlegg	Driftsløsøre, inventar, verktøy, kontorm.	Sum
Anskaffelseskost pr. 1/1	1 344 659	9 055 585	65 810 529	76 210 773
+ Tilgang	64 000	3 622 600	9 876 014	13 562 615
- Avgang	0	0	1 787 000	1 787 000
Anskaffelseskost pr. 31/12	1 408 659	12 678 185	73 899 544	87 986 387
Akk. av/nedskr. pr 1/1	1 154 742	6 426 467	38 925 126	46 506 335
+ Ordinære avskrivninger	50 784	1 000 045	7 451 470	8 502 298
+ Avskr. på oppskrivning	0	0	0	0
- Tilbakeført avskrivning	0	0	1 787 000	1 787 000
+ Ekstraord nedskrivninger	0	0	0	0
Akk. av/nedskr. pr. 31/12	1 205 526	7 426 512	44 589 596	53 221 633
Balanseført verdi pr 31/12	203 133	5 251 673	29 309 948	34 764 754
Procentsats for ord.avskr	2-10	9-33	14-33	

Note 4 - Annen driftskostnad

Selskapet har ytet godtgjørelse til revisor med følgende beløp:

	I år	I fjor
Revisjon	232 220	100 600
Totalt	232 220	100 600



Sakarias Nesheim AS

Noter 2021

Note 5 - Skattekostnad på ordinært resultat

Spesifikasjon av årets skattegrunnlag:		2021	
Resultat før skattekostnader		5 733 995	
Permanente og andre forskjeller		143 562	
Endring i midlertidige forskjeller		-608 447	
Inntekt		5 269 109	
		2021	2020
Betalbar skatt	1 159 204		2 072 567
Endring i utsatt skatt og utsatt skattefordel	133 858		30 398
Samlede ordinære skattekostnader	1 293 062		2 102 965
Midlertidige forskjeller og balanseført utsatt skatt		2021	2020
+ Driftsmidler inkl. goodwill	4 560 768		3 897 673
+ Utestående fordringer	-572		-1 332
+ Leasingavtaler (ikke skattemessig aktivert)	-13 793		41 615
Sum positive skatteøkende forskjeller	4 560 768		3 939 288
Sum negative skatteøkende forskjeller	14 365		1 332
Grunnlag for beregning av utsatt skatt / skattefordel	4 546 403		3 937 956
Balanseført utsatt skatt	1 000 208		866 350

Note 6 - Overføringer annen egenkapital

	Aksjekapital / selskapskapital	Overkurs	Annen innskutt egenkapital	Annen egenkapital	Samlet egenkapital
Pr 1.1.	2 187 500	13 362 931	0	38 855 356	54 405 787
+Fra årets resultat			0	4 440 933	4 440 933
-Avsatt utbytte				-6 000 000	-6 000 000
-Tilleggsutbytte				-6 000 000	-6 000 000
+/-Andre transaksjoner	0	-6 000 000	0	-1 559 067	-7 559 067
=Pr 31.12.	2 187 500	7 362 931	0	37 296 289	46 846 720



Sakarias Nesheim AS

Noter 2021

Note 7 - Kundefordringer

Kundefordringer er vurdert til pålydende.

Kundefordringer inndrives ellers fortløpende.

Det er ingen fordringer som forfaller senere enn ett år etter regnskapsårets slutt.

Note 8 - Bankinnskudd, kontanter o.l.

Skattetrekkinnnskudd utgjør pr 31.12. i år kr 1 412 840 og utgjorde pr 31.12. i fjor kr 1 887 840.



Sakarias Nesheim AS

Noter 2021

Note 9 - Selskapskapital

Selskapet har en aksjekapital på kr 2 500 000 fordelt på 80 000 aksjer a kr 31,24 fordelt på følgende aksjonærer:

Bjarne Johannes Nesheim	11 666	14,58%
Selskapets egne aksjer	10 005	12,5%
Nancy L Andreassen	4 866	6,08%
Sigmund Nesheim	4 670	5,83%
Leif Nesheim	4 466	5,58%
Olav Magne Nesheim	3 890	4,86%
Aud Solbjørg Nesheim	3 888	4,86%
Astrid Helene Nesheim Østhus	3 888	4,86%
Anna Nesheim	2 400	3%
Siv Nesheim	2 400	3%
Stig Arne Nesheim	2 400	3%
Gulli Gurine Nesheim Tveit	2 333	2,92%
Kari Tveit Birkenes	2 333	2,92%
Arne Sakarias Tveit	2 333	2,92%
Leif Tveit	2 333	2,92%
Geir Vidar Tveit	2 333	2,92%
Ståle Nesheim	2 332	2,91%
Elisabeth Nesheim	2 332	2,91%
Anette Nesheim Bakke	2 332	2,91%
Andreas B Andreassen	1 700	2,12%
Bjarne Sakarias Andreassen	1 700	2,12%
Arnt Richard Andreassen	1 700	2,12%
Charlotte Iren Andreassen	1 700	2,12%

Selskapets tillitsmenn har eierandeler og rettigheter til eierandeler:

Medlemmer av styret:

Olav Magne Nesheim	3 890	4,86%
Stig Arne Nesheim	2 400	3%
Anna Nesheim	2 333	2,92%
Ståle Nesheim	2 332	2,91%
Arne Sakarias Tveit	2 339	2,92%

Selskapet har følgende beholdning av 10 005 egne aksjer.

Bakgrunnen for erverv av egne aksjer er overtagelse/kjøp av andre aksjonærers aksjer. Styret fikk i ekstraordinær generalforsamling av 14.06.2017 fullmakt til å erverve egne aksjer ihht akjeloven kapittel 9. Styrefullmakten er registrert i Foretaksregisteret. Styret vedtok at selskapet skal erverve 10 aksjer fra Mildred Nesheim sitt dødsbo til et vederlag på kr 650 000 pr aksje, til sammen kr 6 500 000.

I 2018 ble aksjeantallet endret fra 80 aksjer til 80 000 aksjer. Selskapets egne aksjer utgjorde da 10 000 stk.

Etter Sigfred Nesheims dødsbo i 2019, ble 100% av hans aksjer, herav 10 000 stk fordelt på gjenværende aksjonærer med unntak av selskapet. Resterende 5 aksjer som ikke kunne fordeles, ble gitt til selskapet.



Sakarias Nesheim AS

Noter 2021

Note 10 - Gjeld til kredittinstitusjoner

Leie- og leasingavtaler som er ansett som finansiell leasing, er oppført i balansen som eiendel.

Under langsiktig gjeld er det oppført følgende gjeldspost som motpost til de balanseførte leasing- og leieavtalene:

Regnskapspost	I år	I fjor
2221 Leasing gjeld Nordea	1 025 793	1 278 385



Sakarias Nesheim AS

Kontantstrømoppstilling

	Note	2021	2020
Kontantstrømmer fra operasjonelle aktiviteter			
Resultat før skattekostnad		5 733 995	8 807 574
- Periodens betalte skatt		2 072 567	986 576
+ Tap / - Vinning ved salg av anleggsmidler		(100 000)	210 196
+ Ordinære avskrivninger		8 502 298	7 754 769
+/- Endring i kundefordringer		(2 386 072)	2 387 057
+/- Endring i leverandørgjeld		1 410 580	(3 196 264)
+/- Endring i andre tidsavgrensningsposter		(496 478)	3 688 446
= Nto. kontantstrøm fra operasjonelle aktiviteter		10 591 757	18 665 202
Kontantstrømmer fra investeringsaktiviteter			
- Utbetalinger ved kjøp av varige driftsmidler		12 142 615	10 589 605
= Nto. kontantstrøm fra investeringsaktiviteter		(12 142 615)	(10 589 605)
Kontantstrømmer fra finansieringsaktiviteter			
- Utbet. ved nedbetaling av kortsiktig gjeld		252 592	(1 278 385)
- Utbetalinger av utbytte		6 000 000	0
= Nto. kontantstrøm fra finansieringsaktiviteter		(6 252 592)	1 278 385
= Netto endring i kontanter mv		(7 803 450)	9 353 983
+ Beholdning av kontanter 01.01.		21 265 996	17 949 082
= Kontantbeholdning 31.12.		13 462 546	27 303 065
Kontantbeholdning mv framkommer slik:			
Kontanter og bankinnskudd pr 31.12.		12 049 706	19 378 156
+ Skattetrekkingskudd o.l. pr 31.12.		1 412 840	1 887 840
= Beholdning av kontanter mv 31.12.		13 462 546	21 265 996



Sakarias Nesheim AS		
Kontantstrømanalyse		
	2021	2020
Kontantstrøm fra operasjonelle aktiviteter		
Ordinært resultat før skattekostnad	5 733 995	8 763 574
Betalt skatt	-2 072 567	-986 576
Gevinst / tap salg anleggsmidler (nto)	-100 000	210 196
Avskrivninger	8 502 298	7 798 769
Endring i kundefordringer	-2 386 072	2 387 057
Endring i leverandørgjeld	1 410 580	-3 196 264
Endring i andre fordringer	-673 706	1 245 222
Endring annen kortsiktig gjeld (tidsavgrensninger)	177 228	1 012 267
Netto kontantstrøm fra operasjonelle aktiviteter	10 591 756	17 234 245
Kontantstrøm fra investeringsaktiviteter		
Innbetaling ved salg av varige driftsmidler (erstatning)	100 000	1 305 000
Utbetalinger ved kjøp av varige driftsmidler	-12 242 615	-11 894 605
Netto kontantstrøm fra investeringsaktiviteter	-12 142 615	-10 589 605
Kontantstrøm fra finansieringsaktiviteter		
Innbetaling ved opptak av ny langsiktig gjeld	0	1 278 385
Utbetaling ved nedbetaling langsiktig gjeld	0	0
Innbetalinger ved opptak av ny kortsiktig gjeld	0	1 430 957
Utbetalinger ved nedbetaling av kortsiktig gjeld	-252 592	0
Utbetaling av utbytte	-6 000 000	-6 037 069
Innbetaling ved minking fordring datterselskap		
Tilført egenkapital (- avgitt egenkapital)		
Netto kontantstrøm fra finansieringsaktiviteter	-6 252 592	-3 327 727
Netto endring i kontanter og -ekvivalenter	-7 803 451	3 316 913
Likvidbeholdning 01.01.	21 265 995	17 949 082
BEHOLDNING AV LIKVIDER 31.12	13 462 544	21 265 995



Deloitte.

Deloitte AS
Sundgaten 119
Postboks 528
NO-5501 Haugesund
Norway

Tel: +47 52 70 25 40
www.deloitte.no

Til generalforsamlingen i Sakarias Nesheim as

UAVHENGIG REVISORS BERETNING

Konklusjon

Vi har revidert Sakarias Nesheim as' årsregnskap som består av balanse per 31. desember 2021, resultatregnskap og kontantstrømpoppstilling for regnskapsåret avsluttet per denne datoen og noter til årsregnskapet, herunder et sammendrag av viktige regnskapsprinsipper.

Etter vår mening

- oppfyller årsregnskapet gjeldende lovkrav, og
- gir årsregnskapet et rettviseende bilde av selskapets finansielle stilling per 31. desember 2021, og av dets resultater og kontantstrømmer for regnskapsåret avsluttet per denne datoen i samsvar med regnskapslovens regler og god regnskapsskikk i Norge.

Grunnlag for konklusjonen

Vi har gjennomført revisjonen i samsvar med de internasjonale revisjonsstandardene International Standards on Auditing (ISA-ene). Våre oppgaver og plikter i henhold til disse standardene er beskrevet nedenfor under *Revisors oppgaver og plikter ved revisjonen av årsregnskapet*. Vi er uavhengige av selskapet slik det kreves i lov, forskrift og International Code of Ethics for Professional Accountants utstedt av the International Ethics Standards Board for Accountants (IESBA-reglene), og vi har overholdt våre øvrige etiske forpliktelser i samsvar med disse kravene. Innhentet revisjonsbevis er etter vår vurdering tilstrekkelig og hensiktsmessig som grunnlag for vår konklusjon.

Øvrig informasjon

Styret og daglig leder (ledelsen) er ansvarlige for informasjonen i årsberetningen og annen øvrig informasjon som er publisert sammen med årsregnskapet. Øvrig informasjon omfatter informasjon i årsrapporten bortsett fra årsregnskapet og den tilhørende revisjonsberetningen. Vår konklusjon om årsregnskapet ovenfor dekker verken informasjonen i årsberetningen eller annen øvrig informasjon.

I forbindelse med revisjonen av årsregnskapet er det vår oppgave å lese årsberetningen og annen øvrig informasjon. Formålet er å vurdere hvorvidt det foreligger vesentlig inkonsistens mellom årsberetningen, annen øvrig informasjon og årsregnskapet og den kunnskap vi har opparbeidet oss under revisjonen av årsregnskapet, eller hvorvidt informasjon i årsberetningen og annen øvrig informasjon ellers fremstår som vesentlig feil. Vi har plikt til å rapportere dersom årsberetningen eller annen øvrig informasjon fremstår som vesentlig feil. Vi har ingenting å rapportere i så henseende.

Basert på kunnskapen vi har opparbeidet oss i revisjonen, mener vi at årsberetningen

- er konsistent med årsregnskapet og
- inneholder de opplysninger som skal gis i henhold til gjeldende lovkrav.

Ledelsens ansvar for årsregnskapet

Ledelsen er ansvarlig for å utarbeide årsregnskapet og for at det gir et rettviseende bilde i samsvar med regnskapslovens regler og god regnskapsskikk i Norge. Ledelsen er også ansvarlig for slik internkontroll som den finner nødvendig for å kunne utarbeide et årsregnskap som ikke inneholder vesentlig feilinformasjon, verken som følge av misligheter eller utilsiktede feil.

Deloitte refers to one or more of Deloitte Touche Tohmatsu Limited ("DTTL"), its global network of member firms, and their related entities (collectively, the "Deloitte organization"). DTTL (also referred to as "Deloitte Global") and each of its member firms and related entities are legally separate and independent entities, which cannot obligate or bind each other in respect of third parties. DTTL and each DTTL member firm and related entity is liable only for its own acts and omissions, and not those of each other. DTTL does not provide services to clients. Please see www.deloitte.no to learn more.

Registrert i Foretaksregisteret Medlemmer av Den norske Revisorforening
Organisasjonsnummer: 980 211 282

© Deloitte AS

Deloitte.

side 2
Uavhengig revisors beretning -
Sakarias Nesheim as

Ved utarbeidelsen av årsregnskapet må ledelsen ta standpunkt til selskapets evne til fortsatt drift og opplyse om forhold av betydning for fortsatt drift. Forutsetningen om fortsatt drift skal legges til grunn for årsregnskapet så lenge det ikke er sannsynlig at virksomheten vil bli avvirket.

Revisors oppgaver og plikter ved revisjonen av årsregnskapet


Vårt mål er å oppnå betryggende sikkerhet for at årsregnskapet som helhet ikke inneholder vesentlig feilinformasjon, verken som følge av misligheter eller utilsiktede feil, og å avgi en revisjonsberetning som inneholder vår konklusjon. Betryggende sikkerhet er en høy grad av sikkerhet, men ingen garanti for at en revisjon utført i samsvar med ISA-ene, alltid vil avdekke vesentlig feilinformasjon som eksisterer. Feilinformasjon kan oppstå som følge av misligheter eller utilsiktede feil. Feilinformasjon blir vurdert som vesentlig dersom den enkeltvis eller samlet med rimelighet kan forventes å påvirke økonomiske beslutninger som brukerne foretar basert på årsregnskapet.

Som del av en revisjon i samsvar med ISA-ene, utøver vi profesjonelt skjønn og utviser profesjonell skepsis gjennom hele revisjonen. I tillegg:

- identifiserer og vurderer vi risikoen for vesentlig feilinformasjon i regnskapet, enten det skyldes misligheter eller utilsiktede feil. Vi utformer og gjennomfører revisjonshandlinger for å håndtere slike risikoer, og innhenter revisjonsbevis som er tilstrekkelig og hensiktsmessig som grunnlag for vår konklusjon. Risikoen for at vesentlig feilinformasjon som følge av misligheter ikke blir avdekket, er høyere enn for feilinformasjon som skyldes utilsiktede feil, siden misligheter kan innebære samarbeid, forfalskning, bevisste utelatelser, uriktige fremstillinger eller overstyring av internkontroll.
- opparbeider vi oss en forståelse av den interne kontroll som er relevant for revisjonen, for å utforme revisjonshandlinger som er hensiktsmessige etter omstendighetene, men ikke for å gi uttrykk for en mening om effektiviteten av selskapets interne kontroll.
- evaluerer vi om de anvendte regnskapsprinsippene er hensiktsmessige og om regnskapsestimaterne og tilhørende noteopplysninger utarbeidet av ledelsen er rimelige.
- konkluderer vi på hensiktsmessigheten av ledelsens bruk av fortsatt drift-forutsetningen ved avleggelsen av årsregnskapet, basert på innhentede revisjonsbevis, og hvorvidt det foreligger vesentlig usikkerhet knyttet til hendelser eller forhold som kan skape tvil av betydning om selskapets evne til fortsatt drift. Dersom vi konkluderer med at det eksisterer vesentlig usikkerhet, kreves det at vi i revisjonsberetningen henleder oppmerksomheten på tilleggsopplysningene i årsregnskapet, eller, dersom slike tilleggsopplysninger ikke er tilstrekkelige, at vi modifierer vår konklusjon. Våre konklusjoner er basert på revisjonsbevis innhentet inntil datoen for revisjonsberetningen. Etterfølgende hendelser eller forhold kan imidlertid medføre at selskapet ikke fortsetter driften.
- evaluerer vi den samlede presentasjonen, strukturen og innholdet i årsregnskapet, inkludert tilleggsopplysningene, og hvorvidt årsregnskapet gir uttrykk for de underliggende transaksjonene og hendelsene på en måte som gir et rettviseende bilde.

Vi kommuniserer med styret blant annet om det planlagte omfanget av revisjonen og til hvilken tid revisjonsarbeidet skal utføres. Vi utveksler også informasjon om forhold av betydning som vi har avdekket i løpet av revisjonen, herunder om eventuelle svakheter av betydning i den interne kontrollen.

Haugesund, 20. april 2022
Deloitte as


Asbjørn Rogde
statsautorisert revisor



**Årsregnskap 2021
for
SAKARIAS NESHEIM AS**

Foretaksnr. 930756229



Sakarias Nesheim AS

Arsberetning 2021

Virksomhetens art

Sakarias Nesheim AS er et transport og anleggssfirma som har sitt hovedkontor i Nedre Vats.

Selskapet hadde i 2021 høy aktivitet og leverer et godt økonomisk resultat, men resultatet er preget av påløpte kostnader til tidligere daglig leder og administrasjonsleder samt endrede krav til faktureringsrutiner.

Sakarias Nesheim AS har kontinuerlig fokus på å tilpasse selskapet og selskapets tjenestespekter til de muligheter vi ser i markedet fremover. Med bakgrunn i dette er kontorfasiliteter og administrasjonen videreutviklet i løpet av året for å styrke bedriftens muligheter i et marked med stor konkurranse.

Utvikling i resultat og stilling samt sentrale risikoer og usikkerhetsfaktorer

	2021	2020	2019
Driftsinntekter	92 107 186	88 452 383	75 081 731
Driftsresultat	5 733 768	8 703 745	4 324 247
Årsresultat	4 440 933	6 704 609	3 474 242
	31.12.2021	31.12.2020	31.12.2019
Balansesum	74 833 274	75 836 630	73 628 142
Egenkapital	46 846 720	54 405 787	53 738 247
Egenkapitalprosent	62,6%	71,7%	73,0%
Rentedekningsgrad	20 021	32 527	48 835

Driftsinntektene i selskapet endret seg fra 88,5 mill. kr i fjor til 92,1 mill. kr i år, en økning på 4,1 %. Årsresultatet ble 4,4 mill. kr. mot 6,7 mill. kr i fjor, en reduksjon på -33,8 %, som skyldes midlertidige økte kostnader, endrede faktureringsrutiner, økte drivstoff- og bilkostnader.

Etter styrets oppfatning gir det fremlagte regnskap med balanse og tilhørende note, fyllestgjørende informasjon om driften og selskapets stilling ved årsskiftet. Selskapet er ikke eksponert for vesentlig finansiell risiko som ikke fremgår av selve regnskapet. Regnskaper er avlagt under forutsetning om fortsatt drift.

Det har ikke inntruffet andre forhold etter regnskapsårets slutt som har betydning for det fremlagte årsregnskapet.

I 2021 har selskapet fortsatt arbeidet med internkontrollerende tiltak, og har hatt målrettet fokus på å få ned avvik i forhold til brudd på kjøre- og hviletid. Legemeldt langtidsfravær i bedriften er 9,5%, og korttidsfraværet er på 1,9%, noe som er høyere enn normalt og skyldes flere langtidssykemeldte som er sluttet i virksomheten eller som nå er tilbake i fullt arbeid.

Det er i 2021 registrert 1 personskade med fravær. Helse, miljø og sikkerhetsarbeid er tydelig og sterkt prioritert i bedriften. Det er vår oppfatning at arbeidsmiljøet og den generelle trivsel på arbeidsplassen er bra, tatt i betraktning den store geografiske spredningen bedriftens ansatte har.

Fremtidsutsiktene vurderes å være gode i 2022, både for transport og anleggsvirksomheten, men en er eksponert mot et få antall kunder.

Selskapet hadde ved årets utgang 41 ansatte med faste vikarer, herav 3 kvinner. Pr dags dato er det ansatt 3 lærlinger. Selskapet har som mål å være en arbeidsplass der det råder full likestilling mellom kvinner og menn.

Bedriftens aktiviteter har begrenset grad negativ effekt på ytre miljø. Bilparken er oppgradert med nye biler med motorer som begrenser utslipp og forurensing. Selskapet ønsker å redusere utslipp, samt kjøre miljøvennlig og kostnadseffektivt.



Sakarias Nesheim AS

Årsberetning 2021

Bilparken er stort sett betalt med egne midler, og likviditeten anses som god. De samlede investeringene i selskapet i 2021 var kr 9 876 000 mot 8 036 000 i 2020. Det vil bli vurdert fremover hva som er mest lønnsom finansiering av selskapets anleggsmidler.

Selskapets likviditetsbeholdning per 31.12 i regnskapsåret var kr 13,4 mill. mot 21 mill. kroner pr. 31.12.2020. Selskapets evne til egenfinansiering av investeringer er god.

Selskapets kortsiktig gjeld utgjorde pr. 31.12. i regnskapsåret 96,4 % av samlet gjeld i selskapet, sammenlignet med 95,9 % pr. 31.12.2020.. Kortsiktig gjeld utgjør i hovedsak leverandørgjeld og skatt. Selskapet har lite langsiktig gjeld, da finansiering stort sett er i egenregi. Selskapets finansielle stilling er god.

Selskapet driver ikke med FoU-aktiviteter, og har ikke hatt slike aktiviteter i regnskapsåret.

Det er ved regnskapsårets slutt ikke tegnet forsikring for styrets medlemmer og daglig leder for deres mulige ansvar overfor foretaket og tredjepersoner.

Årsresultat og disponering av årsoverskudd

Styret foreslår følgende disponering av årsoverskuddet, som er på kr 4 440 933:

Avsatt til ordinært utbytte	6 000 000
Vedtatt tilleggsutbytte	6 000 000
Overføring annen egenkapital	-7 559 067
Totalt	4 440 933

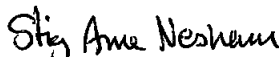
Tilbakebetaling til aksjonærene fra tidligere innbetalt kapital (overkursfond) 6 000 000

NEDRE VATS den 7/4 - 22.


Ørjan Vik
Styreleder

Ståle Nesheim
Styremedlem

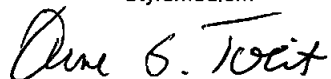

Olav Magne Nesheim
Styremedlem


Stig Arne Nesheim
Styremedlem/Daglig leder


Anna Nesheim
Styremedlem


Stein Atle Nesheim
Styremedlem


Arne Sakarias Nesheim
Styremedlem


Arne G. Tveit



Sakarias Nesheim AS

Resultatregnskap

	Note	2021	2020
DRIFTSINNEKTER OG DRIFTSKOSTNADER			
Driftsinntekter			
Salgsinntekt	1	92 007 186	88 432 383
Annen driftsinntekt		100 000	20 000
Sum driftsinntekter		92 107 186	88 452 383
Driftskostnader			
Varekostnad		2 993 301	1 387 098
Lønnskostnad	2	31 318 523	30 266 210
Avskrivning på varige driftsmidler	3	8 502 298	7 754 769
Annen driftskostnad	4	43 559 295	40 340 561
Sum driftskostnader		86 373 418	79 748 638
DRIFTSRESULTAT		5 733 768	8 703 745
FINANSINNEKTER OG FINANSKOSTNADER			
Finansinntekter			
Annen renteinntekt		29 010	130 990
Sum finansinntekter		29 010	130 990
Finanskostnader			
Annen rentekostnad		28 783	27 161
Sum finanskostnader		28 783	27 161
NETTO FINANSPOSTER		227	103 829
ORDINÆRT RES. FØR SKATTEKOSTNAD		5 733 995	8 807 574
Skattekostnad på ordinært resultat	5	1 293 062	2 102 965
ORDINÆRT RESULTAT		4 440 933	6 704 609
ÅRSRESULTAT		4 440 933	6 704 609
OVERFØRINGER OG DISPONERINGER			
Avsatt til ordinært utbytte		6 000 000	0
Tilleggsutbytte		6 000 000	0
Overføringer annen egenkapital	6	(7 559 067)	6 704 609
SUM OVERFØRINGER OG DISPONERINGER		4 440 933	6 704 609



Sakarias Nesheim AS

Balanse pr. 31.12.2021

	Note	31.12.2021	31.12.2020
EIENDELER			
ANLEGGSMIDLER			
Varige driftsmidler			
Tomter, bygninger og annen fast eiendom	3	203 133	189 917
Maskiner og anlegg	3	5 251 673	3 949 118
Driftsløsøre, inventar, verktøy, kontorm.	3	29 309 948	26 885 403
Sum varige driftsmidler		34 764 754	31 024 438
SUM ANLEGGSMIDLER		34 764 754	31 024 438
OMLØPSMIDLER			
Fordringer			
Kundefordringer	7	23 511 363	21 125 291
Andre fordringer	7	3 094 611	2 420 905
Sum fordringer		26 605 974	23 546 196
Bankinnskudd, kontanter o.l.	8	13 462 546	21 265 996
SUM OMLØPSMIDLER		40 068 520	44 812 192
SUM EIENDELER		74 833 275	75 836 630




Sakarias Nesheim AS

Balanse pr. 31.12.2021


	Note	31.12.2021	31.12.2020
EGENKAPITAL OG GJELD			
EGENKAPITAL			
Innskutt egenkapital			
Selskapskapital	6,9	2 500 000	2 500 000
Egne aksjer	6,9	(312 500)	(312 500)
Overkurs	6,9	7 362 931	13 362 931
Sum innskutt egenkapital		9 550 431	15 550 431
Opptjent egenkapital			
Annen egenkapital	9	37 296 289	38 855 356
Sum opptjent egenkapital		37 296 289	38 855 356
SUM EGENKAPITAL		46 846 720	54 405 787
GJELD			
LANGSIKTIG GJELD			
Avsetning for forpliktelser			
Utsatt skatt	5	1 000 208	866 350
Sum avsetning for forpliktelser		1 000 208	866 350
SUM LANGSIKTIG GJELD		1 000 208	866 350
KORTSIKTIG GJELD			
Gjeld til kredittinstitusjoner		1 025 793	1 278 385
Leverandørgjeld		7 969 530	6 558 950
Betalbar skatt	5	1 159 204	2 072 567
Skyldig offentlige avgifter		4 011 700	4 624 054
Utbytte		6 000 000	0
Annen kortsiktig gjeld		6 820 119	6 030 537
SUM KORTSIKTIG GJELD		26 986 346	20 564 493
SUM GJELD		27 986 554	21 430 843
SUM EGENKAPITAL OG GJELD		74 833 274	75 836 630

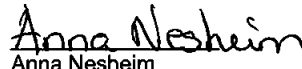
Nordre Væis, den 7/4 2022



Arne Vik
Styrets leder


Olav Magne Nesheim
Styremedlem


Ståle Nesheim
Styremedlem


Stig Arne Nesheim
Daglig leder/Styremedlem


Anna Nesheim
Styremedlem


Arne Sakarias Tveit
Styremedlem


Stein Atle Nesheim
Styremedlem



Sakarias Nesheim AS

Noter 2021

Regnskapsprinsipper

Årsregnskapet er satt opp i samsvar med regnskapsloven og god regnskapsskikk. Selskapet har videre fulgt relevante bestemmelser i Norsk Regnskaps Standard utarbeidet av Norsk Regnskaps Stiftelse.

Omløpsmidler og kortsiktig gjeld

Omløpsmidler og kortsiktig gjeld omfatter normalt poster som forfaller til betaling innen ett år etter siste dag i regnskapsåret, samt poster som knytter seg til varekretsløpet. Omløpsmidler vurderes til laveste verdi av anskaffelseskost og antatt virkelig verdi (Laveste verdis prinsipp).

Anleggsmidler og langsiktig gjeld

Anleggsmidler omfatter eiendeler bestemt til varig eie og bruk for virksomheten. Anleggsmidler er vurdert til anskaffelseskost. Varige driftsmidler føres opp i balansen og avskrives lineært over driftsmidlets forventede økonomiske levetid. Levetid fremkommer av de avskrivningssatsene som er angitt i noteopplysningene. Varige driftsmidler nedskrives til virkelig verdi ved verdifall som forventes ikke å være av forbigående art. Nedskrivninger blir reversert når grunnlaget for nedskrivningen ikke lenger finnes å være til stede. Langsiktig gjeld er gjeld som ikke faller inn under definisjonen av kortsiktig gjeld.

Vedlikehold / påkostning

Utgifter som påløper for å opprettholde eiendommenes kvalitetsnivå, kostnadsføres når de påløper. Utgifter som påløper for å bringe eiendommen tilbake til standarden ved vårt kjøp av eiendommen (tatt hensyn til bygningsteknisk utvikling fram til i dag) kostnadsføres direkte. Utgifter som representerer en standardheving av eiendommen ut over standarden ved vårt kjøp, tillegges kostpris, dvs. balanseføres.

Valuta

Pengeposter i utenlandsk valuta vurderes etter børskursen på valutaen etter kursnoteringen på den siste dagen i regnskapsåret.

Inntektsføring

Inntektsføring ved salg av varer skjer på leveringstidspunktet. Tjenester inntektsføres i takt med utførelsen.

Garanti- og serviceforpliktelser mv

Andelen av salgsinntekter som knytter seg til fremtidige garanti- og serviceytelser, balanseføres som uopptjent inntekt ved salget og inntektsføres deretter i takt med levering av ytelsene.

Arbeid under utførelse og andre beholdninger med lang tilvirkningstid

For prosjekter foretas det løpende inntektsføring i takt med utførelsen av arbeidet (fullføringsgrad), basert på forventet sluttresultat. Fullføringsgraden beregnes ut fra forholdet mellom påløpte prosjektkostnader og totalt estimerte prosjektkostnader. Som prosjektkostnad regnes direkte materialkostnader, lønnskostnader og de indirekte kostnadene som kan fordeles. Administrative kostnader regnes ikke som prosjektkostnader. Hvis forventede totale prosjektkostnader overstiger forventede inntekter, blir totalt forventet tap på prosjekter kostnadsført.

Ved verdsettelse av anskaffelseskostnader for varer med lang tilvirkningstid er renter medtatt / ikke medtatt i varelagerverdien.

Fordringer

Kundefordringer føres opp i balansen til pålydende etter fradrag for avsetning til påregnelig tap. Avsetning til påregnelig tap gjøres på grunnlag av en individuell vurdering av de enkelte fordringene. I tillegg gjøres det for øvrige kundefordringer en uspesifisert avsetning for å dekke antatt tap.

Andre fordringer er også gjenstand for en tilsvarende vurdering.

Skatt

Noter for Sakarias Nesheim AS

Organisasjonsnr. 930756229



Sakarias Nesheim AS

Noter 2021

Skattekostnaden i resultatregnskapet omfatter periodens betalbare skatt som blir utlignet og forfaller til betaling i neste regnskapsår i tillegg til endring i utsatt skatt. Utsatt skatt er beregnet med skattesatsen ved utgangen av regnskapsåret (22 %) på grunnlag av skattereduserende og skatteøkende midlertidige forskjeller som eksisterer mellom regnskapsmessige og skattemessige verdier. I beregningen er det også medtatt skattemessig framførbart underskudd ved regnskapsårets utgang. Skatteøkende og skattereduserende midlertidige forskjeller som reverserer eller kan reversere i samme periode er utlignet og nettoført.

Eventuell utsatt skatt på merverdier i forbindelse med oppkjøp av datterselskap blir ikke utlignet.

Pensjonsforpliktelser

Pensjonsordninger finansiert via sikrede ordninger er ikke balanseført. Pensjonspremien som pensjonskostnad og føres opp sammen med lønnskostnader. Forskuddsbetalt premie i form av innbetaling til premiefond blir ført opp i balansen under posten andre fordringer. Avkastning på premiefondet blir i resultatregnskapet oppført som en reduksjon av pensjonskostnadene.

Note 1 - Salgsinntekt

Fordeling av salget geografisk og pr virksomhetsområde

(Tall i tusen. kr)

	Selskapet totalt		Transport		Anlegg	
	I år	I fjor	I år	I fjor	I år	I fjor
Norge	92 848	88 452	86 065	82 730	6 783	5 722

Note 2 - Lønnskostnad

	I år	I fjor
Lønn	26 499 787	25 920 038
Arbeidsgiveravgift	3 579 879	3 221 677
Pensjonskostnader	472 283	339 149
Andre lønnsrelaterte ytelser	766 574	785 347
Totalt	31 318 523	30 266 210

Foretaket er pliktig til å ha tjenstepensjonsordning for selskapets ansatte jfr. lov om obligatorisk tjenstepensjon. Foretaket har etablert en tjenstepensjonsordning som tilfredsstiller kravene i loven.

Pensjonsordningene gir rett til definerte fremtidige ytelser. Disse er både avhengig av antall opptjeningsår, lønnsnivået når den enkelte når pensjonsalderen og størrelsen på de framtidige ytelsene fra folketrygden. Forpliktelsene er forsikret i et gjennom et forsikringselskap.

Selskapet har hatt 41 årsverk i regnskapsåret.



Sakarias Nesheim AS

Noter 2021

Note 3 - Avskrivning på varige driftsmidler

	Tomter, bygninger og annen fast elendom	Maskiner og anlegg	Driftsløsøre, inventar, verktøy, kontorm.	Sum
Anskaffelseskost pr. 1/1	1 344 659	9 055 585	65 810 529	76 210 773
+ Tilgang	64 000	3 622 600	9 876 014	13 562 615
- Avgang	0	0	1 787 000	1 787 000
Anskaffelseskost pr. 31/12	1 408 659	12 678 185	73 899 544	87 986 387
Akk. av/nedskr. pr 1/1	1 154 742	6 426 467	38 925 126	46 506 335
+ Ordinære avskrivninger	50 784	1 000 045	7 451 470	8 502 298
+ Avskr. på oppskrivning	0	0	0	0
- Tilbakeført avskrivning	0	0	1 787 000	1 787 000
+ Ekstraord nedskrivninger	0	0	0	0
Akk. av/nedskr. pr. 31/12	1 205 526	7 426 512	44 589 596	53 221 633
Balanseført verdi pr 31/12	203 133	5 251 673	29 309 948	34 764 754
Procentsats for ord.avskr	2-10	9-33	14-33	

Note 4 - Annen driftskostnad

Selskapet har ytet godtgjørelse til revisor med følgende beløp:

	I år	I fjor
Revisjon	232 220	100 600
Totalt	232 220	100 600



Sakarias Nesheim AS

Noter 2021

Note 5 - Skattekostnad på ordinært resultat

Spesifikasjon av årets skattegrunnlag:	2021
Resultat før skattekostnader	5 733 995
Permanente og andre forskjeller	143 562
Endring i midlertidige forskjeller	-608 447
Inntekt	5 269 109

	2021	2020
Betalbar skatt	1 159 204	2 072 567
Endring i utsatt skatt og utsatt skattefordel	133 858	30 398
Samlede ordinære skattekostnader	1 293 062	2 102 965

Midlertidige forskjeller og balanseført utsatt skatt

	2021	2020
+ Driftsmidler inkl. goodwill	4 560 768	3 897 673
+ Utestående fordringer	-572	-1 332
+ Leasingavtaler (ikke skattemessig aktivert)	-13 793	41 615

Sum positive skatteøkende forskjeller	4 560 768	3 939 288
Sum negative skatteøkende forskjeller	14 365	1 332

Grunnlag for beregning av utsatt skatt / skattefordel	4 546 403	3 937 956
---	-----------	-----------

Balanseført utsatt skatt	1 000 208	866 350
---------------------------------	------------------	----------------

Note 6 - Overføringer annen egenkapital

	Aksjekapital / selskapskapital	Overkurs	Annen innskutt egenkapital	Annen egenkapital	Samlet egenkapital
Pr 1.1.	2 187 500	13 362 931	0	38 855 356	54 405 787
+Fra årets resultat			0	4 440 933	4 440 933
-Avsatt utbytte				-6 000 000	-6 000 000
-Tilleggsutbytte				-6 000 000	-6 000 000
+/-Andre transaksjoner	0	-6 000 000	0	-1 559 067	-7 559 067
=Pr 31.12.	2 187 500	7 362 931	0	37 296 289	46 846 720



Sakarias Nesheim AS

Noter 2021

Note 7 - Kundefordringer

Kundefordringer er vurdert til pålydende.

Kundefordringer inndrives ellers fortløpende.

Det er ingen fordringer som forfaller senere enn ett år etter regnskapsårets slutt.

Note 8 - Bankinnskudd, kontanter o.l.

Skattetrekkinnskudd utgjør pr 31.12. i år kr 1 412 840 og utgjorde pr 31.12. i fjor kr 1 887 840.



Sakarias Nesheim AS

Noter 2021

Note 9 - Selskapskapital

Selskapet har en aksjekapital på på kr 2 500 000 fordelt på 80 000 aksjer a kr 31,24 fordelt på følgende aksjonærer:

Bjarne Johannes Nesheim	11 666	14,58%
Selskapets egne aksjer	10 005	12,5%
Nancy L Andreassen	4 866	6,08%
Sigmund Nesheim	4 670	5,83%
Leif Nesheim	4 466	5,58%
Olav Magne Nesheim	3 890	4,86%
Aud Solbjørg Nesheim	3 888	4,86%
Astrid Helene Nesheim Østhus	3 888	4,86%
Anna Nesheim	2 400	3%
Siv Nesheim	2 400	3%
Stig Arne Nesheim	2 400	3%
Gulli Gurine Nesheim Tveit	2 333	2,92%
Kari Tveit Birkenes	2 333	2,92%
Arne Sakarias Tveit	2 333	2,92%
Leif Tveit	2 333	2,92%
Geir Vidar Tveit	2 333	2,92%
Ståle Nesheim	2 332	2,91%
Elisabeth Nesheim	2 332	2,91%
Anette Nesheim Bakke	2 332	2,91%
Andreas B Andreassen	1 700	2,12%
Bjarne Sakarias Andreassen	1 700	2,12%
Arnt Richard Andreassen	1 700	2,12%
Charlotte Iren Andreassen	1 700	2,12%

Selskapets tillitsmenn har eierandeler og rettigheter til eierandeler:

Medlemmer av styret:		
Olav Magne Nesheim	3 890	4,86%
Stig Arne Nesheim	2 400	3%
Anna Nesheim	2 333	2,92%
Ståle Nesheim	2 332	2,91%
Arne Sakarias Tveit	2 339	2,92%

Selskapet har følgende beholdning av 10 005 egne aksjer.

Bakgrunnen for erverv av egne aksjer er overtagelse/kjøp av andre aksjonærers aksjer. Styret fikk i ekstraordinær generalforsamling av 14.06.2017 fullmakt til å erverve egne aksjer ihht akjeloven kapittel 9. Styrefullmakten er registrert i Foretaksregisteret. Styret vedtok at selskapet skal erverve 10 aksjer fra Mildred Nesheim sitt dødsbo til et vederlag på kr 650 000 pr aksje, til sammen kr 6 500 000.

I 2018 ble aksjeantallet endret fra 80 aksjer til 80 000 aksjer. Selskapets egne aksjer utgjorde da 10 000 stk.

Etter Sigfred Nesheims dødsbo i 2019, ble 100% av hans aksjer, herav 10 000 stk fordelt på gjenværende aksjonærer med unntak av selskapet. Resterende 5 aksjer som ikke kunne fordeles, ble gitt til selskapet.



Sakarias Nesheim AS

Noter 2021

Note 10 - Gjeld til kredittinstitusjoner

Leie- og leasingavtaler som er ansett som finansiell leasing, er oppført i balansen som eiendel.

Under langsiktig gjeld er det oppført følgende gjeldspost som motpost til de balanseførte leasing- og leieavtalene:

Regnskapspost	I år	I fjor
2221 Leasing gjeld Nordea	1 025 793	1 278 385