



ÅRSREGNSKAPET FOR REGNSKAPSÅRET 2021 - GENERELL INFORMASJON

Enheten

Organisasjonsnummer: 915 299 490
Organisasjonsform: Aksjeselskap
Foretaksnavn: GJØEN VVS AS
Forretningsadresse: Kvernaturvegen 3
5347 ÅGOTNES

Regnskapsår

Årsregnskapets periode: 01.01.2021 - 31.12.2021

Konsern

Morselskap i konsern: Nei

Regnskapsregler

Regler for små foretak benyttet: Ja
Benyttet ved utarbeidelsen av årsregnskapet til selskapet: Regnskapslovens alminnelige regler

Årsregnskapet fastsatt av kompetent organ

Bekreftet av representant for selskapet: Jonny Eide
Dato for fastsettelse av årsregnskapet: 12.07.2022

Grunnlag for avgivelse

År 2021: Årsregnskapet er elektronisk innlevert
År 2020: Tall er hentet fra elektronisk innlevert årsregnskap fra 2021

Det er ikke krav til at årsregnskapet m.v. som sendes til Regnskapsregisteret er undertegnet. Kontrollen på at dette er utført ligger hos revisor/enhetens øverste organ. Sikkerheten ivaretas ved at innsender har rolle/rettighet for innsending av årsregnskapet via Altinn, og ved at det bekreftes at årsregnskapet er fastsatt av kompetent organ.

Brønnøysundregistrene, 29.03.2023



Resultatregnskap

Beløp i: NOK	Note	2021	2020
RESULTATREGNSKAP			
Inntekter			
Salgsinntekt		19 645 071	16 391 349
Annen driftsinntekt		333 425	372 797
Sum inntekter		19 978 496	16 764 146
Kostnader			
Varekostnad		8 718 992	6 375 731
Lønnskostnad	1	8 860 605	8 279 221
Avskrivning av driftsmidler og immaterielle eiendeler	2	17 585	35 644
Annen driftskostnad		2 230 280	2 168 470
Sum kostnader		19 827 462	16 859 067
Driftsresultat		151 034	-94 921
Finansinntekter og finanskostnader			
Annen renteinntekt		72	278
Annen finansinntekt		103 075	11 224
Sum finansinntekter		103 146	11 502
Annen rentekostnad		27 498	20 071
Annen finanskostnad		26 456	39 006
Sum finanskostnader		53 954	59 077
Netto finans		49 192	-47 575
Ordinært resultat før skattekostnad		200 226	-142 496
Skattekostnad på ordinært resultat	3		-25 696
Ordinært resultat etter skattekostnad		200 226	-116 800
Årsresultat		200 226	-116 800
Årsresultat etter minoritetsinteresser		200 226	-116 800
Totalresultat		200 226	-116 800



Resultatregnskap

Beløp i: NOK	Note	2021	2020
Overføringer og disponeringer			
Ordinært utbytte	4, 4, 4		
Konsernbidrag	4, 4		
Udekket tap	4, 4		
Avsatt til annen egenkapital	4	200 226	
Overført fra annen egenkapital	4		-116 800
Sum overføringer og disponeringer		200 226	-116 800



Balanse

Beløp i: NOK	Note	2021	2020
BALANSE - EIENDELER			
Anleggsmidler			
Immaterielle eiendeler			
Utsatt skattefordel	3		
Varige driftsmidler			
Tomter, bygninger o.a. fast eiendom	2, 5		
Maskiner og anlegg	2, 5		
Skip og flytende installasjoner	2, 5		
Driftsløsøre, inventar o.a. utstyr	2, 5	32 399	54 349
Sum varige driftsmidler		32 399	54 349
Finansielle anleggsmidler			
Lån til foretak i samme konsern	6		
Lån til tilknyttet selskap og felles kontrollert virksomhet	6		
Andre langsiktige fordringer		75 000	75 000
Sum finansielle anleggsmidler		75 000	75 000
Sum anleggsmidler		107 399	129 349
Omløpsmidler			
Varer			
Lager av varer og annen beholdning	5	1 005 078	1 140 445
Sum varer		1 005 078	1 140 445
Fordringer			
Kundefordringer	5	3 030 367	2 813 421
Andre kortsiktige fordringer	3	234 376	438 277
Konsernfordringer	6		
Sum fordringer		3 264 743	3 251 698
Bankinnskudd, kontanter og lignende			
Bankinnskudd, kontanter o.l.		351 489	302 681
Sum bankinnskudd, kontanter og lignende		351 489	302 681
Sum omløpsmidler		4 621 310	4 694 824



Balanse

Beløp i: NOK	Note	2021	2020
SUM EIENDELER		4 728 709	4 824 173
BALANSE - EGENKAPITAL OG GJELD			
Egenkapital			
Innskutt egenkapital			
Aksjekapital	4, 7	31 980	31 980
Overkurs	4	1 112 943	1 112 943
Sum innskutt egenkapital		1 144 923	1 144 923
Opptjent egenkapital			
Annen egenkapital	4, 7	-1 761 465	-1 961 691
Udisponert resultat			
Sum opptjent egenkapital		-1 761 465	-1 961 691
Sum egenkapital		-616 542	-816 768
Gjeld			
Langsiktig gjeld			
Utsatt skatt	3		
Annen langsiktig gjeld			
Gjeld til kredittinstitusjoner	5		
Langsiktig konserngjeld	6		
Sum langsiktig gjeld		0	0
Kortsiktig gjeld			
Gjeld til kredittinstitusjoner	5	541 848	1 075 856
Leverandørgjeld		835 130	373 144
Betalbar skatt	3		
Skyldig offentlige avgifter		1 060 910	1 418 504
Utbytte	4		
Kortsiktig konserngjeld	6		
Annen kortsiktig gjeld	6	2 907 363	2 773 437
Sum kortsiktig gjeld		5 345 251	5 640 941



Balanse

Beløp i: NOK	Note	2021	2020
Sum gjeld		5 345 251	5 640 941
SUM EGENKAPITAL OG GJELD		4 728 709	4 824 173



Brønnøysundregistrene

ÅRSREGNSKAP FOR REGNSKAPSÅRET 2021 - GENERELL INFORMASJON

Journalnummer: 2022 711070

Enheten

Organisasjonsnummer: 915 299 490
Organisasjonsform: Aksjeselskap
Foretaksnavn: GJØEN VVS AS
Forretningsadresse: Kvernmatunvegen 3
5347 ÅGOTNES

Regnskapsår

Årsregnskapets periode: 01.01.2021 - 31.12.2021

Konsern

Morselskap i konsern: Nei

Regnskapsregler

Regler for små foretak benyttet: Ja
Benyttet ved utarbeidelsen av
årsregnskapet til selskapet: Regnskapslovens alminnelige regler

Årsregnskapet fastsatt av kompetent organ

Bekreftet av representant for selskapet: Jonny Eide
Dato for fastsettelse av årsregnskapet: 12.07.2022

Grunnlag for avgivelse

År 2021: Årsregnskap er elektronisk innlevert.
År 2020: Tall er hentet fra elektronisk innlevert årsregnskap fra 2021.

Det er ikke krav til at årsregnskapet m.v. som sendes til Regnskapsregisteret er undertegnet. Kontrollen på at dette er utført ligger hos revisor/enhetens øverste organ. Sikkerheten ivaretas ved at innsender har rolle/rettighet for innsending av årsregnskapet via Altinn, og ved at det bekreftes at årsregnskapet er fastsatt av kompetent organ.

Brønnøysundregistrene, 26.07.2022



Organisasjonsnr: 915 299 490
GJØEN VVS AS

RESULTATREGNSKAP

Beløp i: NOK	Note	2021	2020
RESULTATREGNSKAP			
Inntekter			
Salgsinntekt		19 645 071	16 391 349
Annen driftsinntekt		333 425	372 797
Sum inntekter		19 978 496	16 764 146
Kostnader			
Varekostnad		8 718 992	6 375 731
Lønnskostnad	1	8 860 605	8 279 221
Avskrivning av driftsmidler og immaterielle eiendeler	2	17 585	35 644
Annen driftskostnad		2 230 280	2 168 470
Sum kostnader		19 827 462	16 859 067
Driftsresultat		151 034	-94 921
Finansinntekter og finanskostnader			
Annen renteinntekt		72	278
Annen finansinntekt		103 075	11 224
Sum finansinntekter		103 146	11 502
Annen rentekostnad		27 498	20 071
Annen finanskostnad		26 456	39 006
Sum finanskostnader		53 954	59 077
Netto finans		49 192	-47 575
Ordinært resultat før skattekostnad			
Ordinært resultat før skattekostnad		200 226	-142 496
Skattekostnad på ordinært resultat	3		-25 696
Ordinært resultat etter skattekostnad		200 226	-116 800
Årsresultat		200 226	-116 800
Årsresultat etter minoritetsinteresser		200 226	-116 800
Totalresultat		200 226	-116 800
Overføringer og disponeringer			
Ordinært utbytte	4, 4, 4		
Konsernbidrag	4, 4		
Udekket tap	4, 4		
Avsatt til annen egenkapital	4	200 226	



Overført fra annen egenkapital	4		-116 800
Sum overføringer og disponeringer		200 226	-116 800



Organisasjonsnr: 915 299 490
GJØEN VVS AS

BALANSE

<u>Beløp i: NOK</u>	<u>Note</u>	<u>2021</u>	<u>2020</u>
BALANSE - EIENDELER			
Anleggsmidler			
Immaterielle eiendeler			
Utsatt skattefordel	3		
Varige driftsmidler			
Tomter, bygninger o.a.			
fast eiendom	2, 5		
Maskiner og anlegg	2, 5		
Skip og flytende			
installasjoner	2, 5		
Driftsløsøre, inventar o.			
a. utstyr	2, 5	32 399	54 349
Sum varige driftsmidler		32 399	54 349
Finansielle anleggsmidler			
Lån til foretak i samme			
konsern	6		
Lån til tilknyttet			
selskap og felles			
kontrollert virksomhet	6		
Andre langsiktige			
fordringer		75 000	75 000
Sum finansielle		75 000	75 000
anleggsmidler			
Sum anleggsmidler		107 399	129 349
Omløpsmidler			
Varer			
Lager av varer og annen			
beholdning	5	1 005 078	1 140 445
Sum varer		1 005 078	1 140 445
Fordringer			
Kundefordringer			
	5	3 030 367	2 813 421
Andre kortsiktige			
fordringer	3	234 376	438 277
Konsernfordringer	6		
Sum fordringer		3 264 743	3 251 698
Bankinnskudd, kontanter			
og lignende			
Bankinnskudd, kontanter o.			
l.		351 489	302 681
Sum bankinnskudd,		351 489	302 681
kontanter og lignende			
Sum omløpsmidler		4 621 310	4 694 824



SUM EIENDELER		4 728 709	4 824 173
BALANSE - EGENKAPITAL OG GJELD			
Egenkapital			
Innskutt egenkapital			
Aksjekapital	4, 7	31 980	31 980
Overkurs	4	1 112 943	1 112 943
Sum innskutt egenkapital		1 144 923	1 144 923
Opptjent egenkapital			
Annen egenkapital	4, 7	-1 761 465	-1 961 691
Udisponert resultat			
Sum opptjent egenkapital		-1 761 465	-1 961 691
Sum egenkapital		-616 542	-816 768
Gjeld			
Langsiktig gjeld			
Utsatt skatt	3		
Annen langsiktig gjeld			
Gjeld til kredittinstitusjoner	5		
Langsiktig konserngjeld	6		
Sum langsiktig gjeld		0	0
Kortsiktig gjeld			
Gjeld til kredittinstitusjoner	5	541 848	1 075 856
Leverandørgjeld		835 130	373 144
Betalbar skatt	3		
Skyldig offentlige avgifter		1 060 910	1 418 504
Utbytte	4		
Kortsiktig konserngjeld	6		
Annen kortsiktig gjeld	6	2 907 363	2 773 437
Sum kortsiktig gjeld		5 345 251	5 640 941
Sum gjeld		5 345 251	5 640 941
SUM EGENKAPITAL OG GJELD		4 728 709	4 824 173



Organisasjonsnr: 915 299 490
GJØEN VVS AS

NOTEOPPLYSNINGER - SELSKAP - alle poster oppgitt i hele tall

Note

Antall aksjer og aksjeeiere

Note

Antall årsverk i regnskapsåret

Virksomheten har hatt følgende antall årsverk:
14.00

Omløpsmidler Startdato Sluttdato Endring

Skattemessig fremf.undersk. Startdato Sluttdato Endring

Kortsiktig gjeld Startdato Sluttdato Endring



BDO AS
Inger Bang Lunds vei 4
5059 Bergen

Uavhengig revisors beretning

Til generalforsamlingen i Gjøen Vvs AS

Konklusjon

Vi har revidert årsregnskapet til Gjøen Vvs AS.

Årsregnskapet består av:

- Balanse per 31. desember 2021
- Resultatregnskap for 2021
- Noter til årsregnskapet, herunder et sammendrag av viktige regnskapsprinsipper.

Etter vår mening:

- Oppfyller årsregnskapet gjeldende lovkrav, og
- Gir årsregnskapet et rettviseende bilde av selskapets finansielle stilling per 31. desember 2021 og av dets resultater for regnskapsåret avsluttet per denne datoen i samsvar med regnskapslovens regler og god regnskapsskikk i Norge.

Grunnlag for konklusjonen

Vi har gjennomført revisjonen i samsvar med de internasjonale revisjonsstandardene International Standards on Auditing (ISA-ene). Våre oppgaver og plikter i henhold til disse standardene er beskrevet nedenfor under Revisors oppgaver og plikter ved revisjonen av årsregnskapet. Vi er uavhengige av selskapet slik det kreves i lov, forskrift og International Code of Ethics for Professional Accountants (inkludert internasjonale uavhengighetsstandarder) utstedt av the International Ethics Standards Board for Accountants (IESBA-reglene), og vi har overholdt våre øvrige etiske forpliktelser i samsvar med disse kravene. Innhentet revisjonsbevis er etter vår vurdering tilstrekkelig og hensiktsmessig som grunnlag for vår konklusjon.

Styret og daglig leders ansvar for årsregnskapet

Styret og daglig leder (ledelsen) er ansvarlig for å utarbeide årsregnskapet og for at det gir et rettviseende bilde i samsvar med regnskapslovens regler og god regnskapsskikk i Norge. Ledelsen er også ansvarlig for slik intern kontroll som den finner nødvendig for å kunne utarbeide et årsregnskap som ikke inneholder vesentlig feilinformasjon, verken som følge av misligheter eller utilsiktede feil.

Ved utarbeidelsen av årsregnskapet må ledelsen ta standpunkt til selskapets evne til fortsatt drift og opplyse om forhold av betydning for fortsatt drift. Forutsetningen om fortsatt drift skal legges til grunn for årsregnskapet så lenge det ikke er sannsynlig at virksomheten vil bli avvirket.

Revisors oppgaver og plikter ved revisjonen av årsregnskapet

Vårt mål er å oppnå betryggende sikkerhet for at årsregnskapet som helhet ikke inneholder vesentlig feilinformasjon, verken som følge av misligheter eller utilsiktede feil, og å avgi en revisjonsberetning som inneholder vår konklusjon. Betryggende sikkerhet er en høy grad av sikkerhet, men ingen garanti for at en revisjon utført i samsvar ISA-ene, alltid vil avdekke vesentlig feilinformasjon som eksisterer. Feilinformasjon kan oppstå som følge av misligheter eller utilsiktede feil. Feilinformasjon blir vurdert som vesentlig dersom den enkeltvis eller samlet med rimelighet kan forventes å påvirke økonomiske beslutninger som brukerne foretar basert på årsregnskapet.



For videre beskrivelse av revisors oppgaver og plikter vises det til:
<https://revisorforeningen.no/revisjonsberetninger>

BDO AS

Charlotte Bårdsen
statsautorisert revisor
(elektronisk signert)

Penneo Dokumentnøkkel: C261E-FW1B7-86W0P-ZC1M0E-IEYP3-HSGTM



PENNEO

Signaturene i dette dokumentet er juridisk bindende. Dokument signert med "Penneo"™ - sikker digital signatur.
De signerende parter sin identitet er registrert, og er listet nedenfor.

"Med min signatur bekrefter jeg alle datoer og innholdet i dette dokument."

Charlotte Bårdsen

Statsautorisert revisor

På vegne av: BDO AS

Serienummer: 9578-5998-4-997632

IP: 188.95.xxx.xxx

2022-07-12 12:43:08 UTC



Penneo Dokumentnøkkelt: C26fE-EW1B7-86WOP-ZCM0E-IEYP3-HSGTM

Dokumentet er signert digitalt, med **Penneo.com**. Alle digitale signatur-data i dokumentet er sikret og validert av den datamaskin-utregnede hash-verdien av det opprinnelige dokument. Dokumentet er låst og tids-stemplet med et sertifikat fra en betrodd tredjepart. All kryptografisk bevis er integrert i denne PDF, for fremtidig validering (hvis nødvendig).

Hvordan bekrefter at dette dokumentet er originalen?

Dokumentet er beskyttet av ett Adobe CDS sertifikat. Når du åpner dokumentet i

Adobe Reader, skal du kunne se at dokumentet er sertifisert av **Penneo e-signature service <penneo@penneo.com>**. Dette garanterer at innholdet i dokumentet ikke har blitt endret.

Det er lett å kontrollere de kryptografiske beviser som er lokalisert inne i dokumentet, med Penneo validator - <https://penneo.com/validate>



Årsregnskap 2021
GJØEN VVS AS

Organisasjonsnr: 915 299 490



Resultatregnskap

GJØEN VVS AS

Driftsinntekter og driftskostnader	Note	2021	2020
Salgsinntekt		19 645 071	16 391 349
Annen driftsinntekt		333 425	372 797
Sum driftsinntekter		19 978 496	16 764 146
Varekostnad		8 718 992	6 375 731
Lønnskostnad	1	8 860 605	8 279 221
Avskrivning av driftsmidler og immaterielle eiendeler	2	17 585	35 644
Annen driftskostnad		2 230 280	2 168 470
Sum driftskostnader		19 827 462	16 859 067
Driftsresultat		151 034	-94 921
Finansinntekter og finanskostnader			
Annen renteinntekt		72	278
Annen finansinntekt		103 075	11 224
Annen rentekostnad		27 498	20 071
Annen finanskostnad		26 456	39 006
Resultat av finansposter		49 192	-47 575
Ordinært resultat før skattekostnad		200 226	-142 496
Skattekostnad på ordinært resultat	3	0	-25 696
Årsresultat		200 226	-116 800
Overføringer			
Avsatt til annen egenkapital	4	200 226	0
Overført fra annen egenkapital	4	0	116 800
Sum overføringer		200 226	-116 800




Balanse GJØEN VVS AS


Eiendeler	Note	2021	2020
Anleggsmidler			
<i>Varige driftsmidler</i>			
Driftsløsøre, inventar o.a. utstyr	2, 5	32 399	54 349
Sum varige driftsmidler		32 399	54 349
<i>Finansielle anleggsmidler</i>			
Andre langsiktige fordringer		75 000	75 000
Sum finansielle anleggsmidler		75 000	75 000
Sum anleggsmidler		107 399	129 349
Omløpsmidler			
<i>Varer</i>			
Lager av varer og annen beholdning	5	1 005 078	1 140 445
<i>Fordringer</i>			
Kundefordringer	5	3 030 367	2 813 421
Andre kortsiktige fordringer	3	234 376	438 277
Sum fordringer		3 264 743	3 251 698
<i>Bankinnskudd, kontanter o.l</i>			
Bankinnskudd, kontanter o.l.		351 489	302 681
Sum omløpsmidler		4 621 310	4 694 824
Sum eiendeler		4 728 709	4 824 173

**Balanse**
GJØEN VVS AS

Egenkapital og gjeld	Note	2021	2020
Egenkapital			
<i>Innskutt egenkapital</i>			
Aksjekapital	4, 7	31 980	31 980
Overkurs	4	1 112 943	1 112 943
Sum innskutt egenkapital		<u>1 144 923</u>	<u>1 144 923</u>
<i>Opptjent egenkapital</i>			
Annen egenkapital	4, 7	-1 761 465	-1 961 691
Sum opptjent egenkapital		<u>-1 761 465</u>	<u>-1 961 691</u>
Sum egenkapital		<u>-616 542</u>	<u>-816 768</u>
Gjeld			
<i>Kortsiktig gjeld</i>			
Gjeld til kredittinstitusjoner	5	541 848	1 075 856
Leverandørgjeld		835 130	373 144
Skyldig offentlige avgifter		1 060 910	1 418 504
Annen kortsiktig gjeld	6	2 907 363	2 773 437
Sum kortsiktig gjeld		<u>5 345 251</u>	<u>5 640 941</u>
Sum gjeld		<u>5 345 251</u>	<u>5 640 941</u>
Sum egenkapital og gjeld		<u>4 728 709</u>	<u>4 824 173</u>

Ågotnes, 30.06.2022
Styret i GJØEN VVS AS

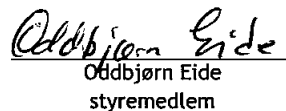
Jonny Eide
styremedlem / daglig leder



Terje Eide
styremedlem



Espen Vaksdal
styrets leder



Oddbjørn Eide
styremedlem



Noter til regnskapet 2021

Regnskapsprinsipper

Årsregnskapet er utarbeidet i samsvar med regnskapsloven og god regnskapsskikk for små foretak. Regnskapsprinsippene er beskrevet nedenfor.

Driftsinntekter og kostnader

Inntektsføring skjer i samsvar med opptjeningsprinsippet som er leveringstidspunktet for salg av varer. Salg av tjenester inntektsføres etter hvert som tjenestene utføres.

Kostnader medtas etter sammenstillingsprinsippet, dvs. at kostnader medtas i samme periode som tilhørende inntekter inntektsføres.

Vurdering og klassifisering av balanseposter generelt

Eiendeler bestemt til varig eie eller bruk er klassifisert som anleggsmidler. Andre eiendeler er klassifisert som omløpsmidler. Fordringer som skal tilbakebetales innen ett år er klassifisert som omløpsmidler. Ved klassifisering av kortsiktig og langsiktig gjeld er tilsvarende kriterier lagt til grunn.

Anleggsmidler vurderes til anskaffelseskost. Anleggsmidler som har begrenset økonomisk levetid, skal avskrives etter en fornuftig avskrivningsplan. Anleggsmidler skal nedskrives til virkelig verdi ved verdifall som forventes å ikke være forbigående. Nedskrivningen skal reverseres i den utstrekning grunnlaget for nedskrivningen ikke lenger er til stede.

Omløpsmidler vurderes til laveste av anskaffelseskost og virkelig verdi.

Gjeld vurderes til nominelt mottatt beløp på etableringstidspunktet.

Varer

Lager av innkjøpte varer vurderes til laveste av anskaffelseskost og virkelig verdi (netto salgsverdi).

Fordringer

Kundefordringer og andre fordringer vurderes til pålydende etter fradrag for avsetning til forventet tap. Avsetning til tap gjøres på grunnlag av en individuell vurdering av de enkelte fordringer.

Skatt

Skattekostnaden i resultatregnskapet omfatter både periodens betalbare skatt og endring i utsatt skatt. Utsatt skatt er beregnet med 22% av netto midlertidige forskjeller mellom regnskapsmessige og skattemessige verdier, samt øvrige skatteposisjoner. Skatte økende og skattereduserende midlertidige forskjeller som reverserer eller kan reversere i samme periode er utlignet og nettoført. Netto utsatt skattefordel balanseføres i den grad det er sannsynlig at denne kan bli nyttiggjort.

Pensjon

Selskapet har innskuddsbasert pensjonsordning. Pensjonspremien er klassifisert som lønnskostnad.



Noter til regnskapet 2021

Note 1 Lønnskostnader, antall ansatte, godtgjørelser, lån til ansatte mm

Lønnskostnader	2021	2020
Lønninger	7 465 377	7 058 579
Arbeidsgiveravgift	1 112 428	969 967
Pensjonskostnader	154 561	158 554
Andre ytelser	128 239	92 122
Sum	8 860 605	8 279 221

Gjennomsnittlig antall årsverk sysselsatt i regnskapsåret 14 14

Note 2 Varige driftsmidler

	Driftsløsøre, inventar o.a utstyr	EDB utstyr	Totalt
Anskaffelseskost 01.01	385 883	162 125	548 008
Tilgang	25 862	0	25 862
Anskaffelseskost 31.12	411 745	162 125	573 870
Akk. avskrivninger 31.12	379 346	162 125	541 471
Balansført verdi 31.12	32 399	0	32 399
Årets avskrivninger	17 585	0	17 585
Avskrivningsplan	Lineær	Lineær	
Økonomisk levetid	5 år	3/5 år	



Noter til regnskapet 2021

Note 3 Skatt

Årets skattekostnad	2021	2020
Resultatført skatt på ordinært resultat:		
Betalbar skatt	0	0
Endring i utsatt skattefordel	0	-25 696
Skattekostnad ordinært resultat	0	-25 696
Skattepliktig inntekt:		
Ordinært resultat før skatt	200 226	-142 496
Permanente forskjeller	0	0
Endring i midlertidige forskjeller	-645 688	25 697
Skattepliktig inntekt	-445 462	-116 799
Betalbar skatt i balansen:		
Betalbar skatt på årets resultat	0	0
Skatt på tilbakeført underskudd	0	-25 696
Sum betalbar skatt i balansen	0	-25 696

Negativ betalbar skatt gjelder adgangen til å tilbakeføre underskudd for 2020 mot skattepliktig overskudd i 2018 og 2019

Skatteeffekten av midlertidige forskjeller og underskudd til fremføring som har gitt opphav til utsatt skatt og utsatte skattefordeler, spesifisert på typer av midlertidige forskjeller

	2021	2020	Endring
Varige driftsmidler	-32 489	-35 846	-3 356
Tilvirkningskontrakter	663 298	0	-663 298
Fordringer	-40 018	-19 051	20 967
Sum	590 791	-54 897	-645 687
Akkumulert fremførbart underskudd	-2 655 726	-2 210 264	445 462
Inngår ikke i beregningen av utsatt skatt	2 064 935	2 265 161	200 226
Grunnlag for utsatt skattefordel	0	0	1
Utsatt skattefordel (22 %)	-454 286	-498 335	-44 050

I henhold til God regnskapsskikk for små foretak balanseføres ikke utsatt skattefordel.

Note 4 Egenkapital

	Aksjekapital	Overkurs	Annen opptjent egenkapital	Sum egenkapital
Pr. 01.01	31 980	1 112 943	-1 961 691	-816 768
Årets resultat			200 226	200 226
Pr 31.12	31 980	1 112 943	-1 761 465	-616 542



Noter til regnskapet 2021

Note 5 Fordringer, gjeld, pantstillelser og garantier m.v

	2021
Fordringer med forfall senere enn ett år	0
Langsiktig gjeld med forfall senere enn fem år	0
Balanseført verdi av pantsatte eiendeler	3 777 581
Selskapet har en sikkerhetsstillelse på totalt 5.000.000.	

Note 6 Mellomværende med nærstående selskap

Gjeld	2021	2020
Gjeld til Sijo Eide Holding AS	600 001	800 001
Gjeld til Terje Eide Holding AS	600 001	600 001
Gjeld til Espen Vaksdal Holding AS	600 001	600 001
Sum gjeld	1 800 003	2 000 003

Note 7 Fortsatt drift

Selskapets aksjekapital er tapt. Styret har handlingsplikt etter aksjeloven §3-4 når aksjekapitalen er tapt. Aksjonærene har derfor lånt inn kr 1 800 000, slik at selskapet ikke driver for kreditors regning. Styret forventer at den positive utviklingen med overskudd fortsetter og følger opp utviklingen. Årsregnskapet er derfor avlagt under forutsetningen om fortsatt drift.