



ÅRSREGNSKAPET FOR REGNSKAPSÅRET 2021 - GENERELL INFORMASJON

Enheten

Organisasjonsnummer:	988 865 524
Organisasjonsform:	Aksjeselskap
Foretaksnavn:	C HOLDING AS
Forretningsadresse:	Kanalvegen 6 4033 STAVANGER

Regnskapsår

Årsregnskapets periode:	01.01.2021 - 31.12.2021
-------------------------	-------------------------

Konsern

Morselskap i konsern:	Ja
Konsernregnskap lagt ved:	Ja

Regnskapsregler

Regler for små foretak benyttet:	Ja
Benyttet ved utarbeidelsen av årsregnskapet til selskapet:	Regnskapslovens alminnelige regler
Benyttet ved utarbeidelsen av årsregnskapet til konsernet:	Regnskapslovens alminnelige regler

Årsregnskapet fastsatt av kompetent organ

Bekreftet av representant for selskapet:	KJELL HAVER REGNSKAPSSERVICE AS
--	---------------------------------

Dato for fastsettelse av årsregnskapet:	06.09.2022
---	------------

Grunnlag for avgivelse

År 2021: Årsregnskapet er elektronisk innlevert

År 2020: Tall er hentet fra elektronisk innlevert årsregnskap fra 2021

Det er ikke krav til at årsregnskapet m.v. som sendes til Regnskapsregisteret er undertegnet. Kontrollen på at dette er utført ligger hos revisor/enhetens øverste organ. Sikkerheten ivaretas ved at innsender har rolle/rettighet for innsending av årsregnskapet via Altinn, og ved at det bekreftes at årsregnskapet er fastsatt av kompetent organ.

Brønnøysundregistrene, 14.09.2023



Resultatregnskap

Beløp i: NOK	Note	2021	2020
RESULTATREGNSKAP			
Inntekter			
Avkastning av plasseringer	4		4 000 000
Sum inntekter			4 000 000
Kostnader			
Annen driftskostnad		22 786	14 876
Sum kostnader		22 786	14 876
Driftsresultat		-22 786	3 985 124
Finansinntekter og finanskostnader			
Annen renteinntekt		70 026	19 054
Sum finansinntekter		70 026	19 054
Netto verdiendring finansielle anleggsmidler		104 415	-6 780
Sum finanskostnader		104 415	-6 780
Netto finans		-34 389	25 834
Ordinært resultat før skattekostnad		-57 175	4 010 958
Skattekostnad på ordinært resultat	6		
Ordinært resultat etter skattekostnad		-57 175	4 010 958
Årsresultat		-57 175	4 010 958
Årsresultat etter minoritetsinteresser		-57 175	4 010 958
Totalresultat		-57 175	4 010 958
Overføringer og disponeringer			
Tilleggsutbytte	3	8 000 000	885 000
Ordinært utbytte	3		
Avsatt til annen egenkapital	3		3 125 958
Overført fra annen egenkapital	3	-8 057 175	
Sum overføringer og disponeringer		-57 175	4 010 958



Resultatregnskap

Beløp i: NOK	Note	2021	2020
---------------------	-------------	-------------	-------------



Balanse

Beløp i: NOK	Note	2021	2020
BALANSE - EIENDELER			
Anleggsmidler			
Immaterielle eiendeler			
Varige driftsmidler			
Driftsløsøre, inventar o.a. utstyr	7	46 150	46 150
Sum varige driftsmidler		46 150	46 150
Finansielle anleggsmidler			
Investering i datterselskap		40 050 000	
Investeringer i tilknyttet selskap	4	5 026 250	5 026 250
Investeringer i aksjer og andeler	5	396 396	500 811
Sum finansielle anleggsmidler		45 472 646	5 527 061
Sum anleggsmidler		45 518 796	5 573 211
Omløpsmidler			
Varer			
Fordringer			
Andre kortsiktige fordringer	4	4 807 636	4 740 607
Sum fordringer		4 807 636	4 740 607
Investeringer			
Markedsbaserte aksjer	5		
Bankinnskudd, kontanter og lignende			
Bankinnskudd, kontanter o.l.		2 770	4 944
Sum bankinnskudd, kontanter og lignende		2 770	4 944
Sum omløpsmidler		4 810 407	4 745 551
SUM EIENDELER		50 329 202	10 318 762

BALANSE - EGENKAPITAL OG GJELD



Balanse

Beløp i: NOK	Note	2021	2020
Egenkapital			
Innskutt egenkapital			
Aksjekapital	2, 3	50 000	50 000
Overkurs	3	1 187	1 187
Annen innskutt egenkapital	3	40 050 000	
Sum innskutt egenkapital		40 101 187	51 187
Opptjent egenkapital			
Annen egenkapital	3	2 208 221	10 265 396
Sum opptjent egenkapital		2 208 221	10 265 396
Sum egenkapital		42 309 408	10 316 583
Sum langsiktig gjeld		0	0
Kortsiktig gjeld			
Leverandørgjeld		22 783	2 179
Betalbar skatt	6		
Utbytte	3		
Annen kortsiktig gjeld	8	7 997 012	
Sum kortsiktig gjeld		8 019 795	2 179
Sum gjeld		8 019 795	2 179
SUM EGENKAPITAL OG GJELD		50 329 202	10 318 762



Konsernets resultatregnskap

Beløp i: NOK	Note	2021	2020
RESULTATREGNSKAP			
Lønnskostnad	2		
Avskrivning av driftsmidler og immaterielle eiendeler	3		
Annen driftskostnad	2, 8		
Driftsresultat			
Netto finans			
Ordinært resultat før skattekostnad		0	0
Ordinært resultat etter skattekostnad		0	0
Årsresultat		0	0



Konsernets balanse

Beløp i: NOK	Note	2021	2020
BALANSE - EIENDELER			
Anleggsmidler			
Immaterielle eiendeler			
Forskning og utvikling	3	1 773 891	
Utsatt skattefordel	7	23 247	
Goodwill	11	27 413 008	
Sum immaterielle eiendeler		29 210 146	
Varige driftsmidler			
Tomter, bygninger o.a. fast eiendom	3, 4	14 234 709	
Driftsløsøre, inventar o.a. utstyr	3, 4	21 290 823	
Sum varige driftsmidler		35 525 532	
Finansielle anleggsmidler			
Investeringer i tilknyttet selskap	9	8 085 289	
Investeringer i aksjer og andeler		396 396	
Andre langsiktige fordringer		941 788	
Sum finansielle anleggsmidler		9 423 472	
Sum anleggsmidler		74 159 150	0
Omløpsmidler			
Varer			
Sum varer	1, 4	23 595 253	
Fordringer			
Kundefordringer	4	27 044 021	
Andre kortsiktige fordringer		4 381 203	
Sum fordringer		31 425 224	
Bankinnskudd, kontanter og lignende			
Bankinnskudd, kontanter o.l.	6	26 987 757	
Sum bankinnskudd, kontanter og lignende		26 987 757	
Sum omløpsmidler		82 008 234	0



Konsernets balanse

Beløp i: NOK	Note	2021	2020
SUM EIENDELER		156 167 384	0
BALANSE - EGENKAPITAL OG GJELD			
Egenkapital			
Innskutt egenkapital			
Aksjekapital	10	50 000	
Overkurs	10	1 187	
Annen innskutt egenkapital	10	40 050 000	
Sum innskutt egenkapital		40 101 187	
Opptjent egenkapital			
Annen egenkapital	10	16 254 427	
Udekket tap	10	-31 804 559	
Sum opptjent egenkapital		48 058 986	
Sum egenkapital		88 160 173	0
Gjeld			
Langsiktig gjeld			
Annen langsiktig gjeld			
Gjeld til kredittinstitusjoner	4	1 322 045	
Sum annen langsiktig gjeld		1 322 045	
Sum langsiktig gjeld		1 322 045	0
Kortsiktig gjeld			
Leverandørgjeld		14 856 866	
Betalbar skatt	7	5 466 889	
Skyldig offentlige avgifter		7 364 495	
Annen kortsiktig gjeld	8	38 996 915	
Sum kortsiktig gjeld		66 685 166	
Sum gjeld		68 007 211	0
SUM EGENKAPITAL OG GJELD		156 167 384	0



Brønnøysundregistrene

ÅRSREGNSKAP FOR REGNSKAPSÅRET 2021 - GENERELL INFORMASJON

Journalnummer: 2022 921987

Enheten

Organisasjonsnummer: 988 865 524
Organisasjonsform: Aksjeselskap
Foretaksnavn: C HOLDING AS
Forretningsadresse: Kanalvegen 6
4033 STAVANGER

Regnskapsår

Årsregnskapets periode: 01.01.2021 - 31.12.2021

Konsern

Morselskap i konsern: Ja
Konsernregnskap lagt ved: Ja

Regnskapsregler

Regler for små foretak benyttet: Ja
Benyttet ved utarbeidelsen av
årsregnskapet til selskapet: Regnskapslovens alminnelige regler
Benyttet ved utarbeidelsen av
årsregnskapet til konsernet: Regnskapslovens alminnelige regler

Årsregnskapet fastsatt av kompetent organ

Bekreftet av representant for selskapet: KJELL HAVER REGNSKAPSSERVICE AS
Dato for fastsettelse av årsregnskapet: 06.09.2022

Revisjon

Årsregnskapet er utarbeidet av ekstern
autorisert regnskapsfører: Ja
Ekstern autorisert regnskapsfører har i
løpet av regnskapsåret bistått ved den
løpende regnskapsføringen eller utført
andre tjenester for selskapet enn å
utarbeide årsregnskapet: Ja

Grunnlag for avgivelse

År 2021: Årsregnskap er elektronisk innlevert.
År 2020: Tall er hentet fra elektronisk innlevert årsregnskap fra 2021.

Det er ikke krav til at årsregnskapet m.v. som sendes til Regnskapsregisteret er undertegnet. Kontrollen på at dette er utført ligger hos revisor/enhetens øverste organ. Sikkerheten ivaretas ved at innsender har rolle/rettighet for innsending av årsregnskapet via Altinn, og ved at det bekreftes at årsregnskapet er fastsatt av kompetent organ.

Brønnøysundregistrene, 13.09.2022

Brønnøysundregistrene
Postadresse: Postboks 900, 8910 Brønnøysund
Telefon: 75 00 75 00
E-post: firmapost@brreg.no Internett: www.brreg.no
Organisasjonsnummer: 974 760 673



Organisasjonsnr: 988 865 524
C HOLDING AS

RESULTATREGNSKAP

Beløp i: NOK	Note	2021	2020
RESULTATREGNSKAP			
Inntekter			
Avkastning av plasseringer	4		4 000 000
Sum inntekter			4 000 000
Kostnader			
Annen driftskostnad		22 786	14 876
Sum kostnader		22 786	14 876
Driftsresultat		-22 786	3 985 124
Finansinntekter og finanskostnader			
Annen renteinntekt		70 026	19 054
Sum finansinntekter		70 026	19 054
Netto verdiendring finansielle anleggsmidler		104 415	-6 780
Sum finanskostnader		104 415	-6 780
Netto finans		-34 389	25 834
Ordinært resultat før skattekostnad		-57 175	4 010 958
Skattekostnad på ordinært resultat	6		
Ordinært resultat etter skattekostnad		-57 175	4 010 958
Årsresultat		-57 175	4 010 958
Årsresultat etter minoritetsinteresser		-57 175	4 010 958
Totalresultat		-57 175	4 010 958
Overføringer og disponeringer			
Tilleggsutbytte	3	8 000 000	885 000
Ordinært utbytte	3		
Avsatt til annen egenkapital	3		3 125 958
Overført fra annen egenkapital	3	-8 057 175	
Sum overføringer og disponeringer		-57 175	4 010 958



Organisasjonsnr: 988 865 524
C HOLDING AS

BALANSE

Beløp i: NOK	Note	2021	2020
--------------	------	------	------

BALANSE - EIENDELER

Anleggsmidler

Immaterielle eiendeler

Varige driftsmidler

Driftsløsøre, inventar o.

a. utstyr

7

46 150

46 150

Sum varige driftsmidler

46 150

46 150

Finansielle anleggsmidler

Investering i datterselskap

40 050 000

Investeringer i

tilknyttet selskap

4

5 026 250

5 026 250

Investeringer i aksjer og

andeler

5

396 396

500 811

Sum finansielle

anleggsmidler

45 472 646

5 527 061

Sum anleggsmidler

45 518 796

5 573 211

Omløpsmidler

Varer

Fordringer

Andre kortsiktige

fordringer

4

4 807 636

4 740 607

Sum fordringer

4 807 636

4 740 607

Investeringer

Markedsbaserte aksjer

5

Bankinnskudd, kontanter

og lignende

Bankinnskudd, kontanter o.

l.

2 770

4 944

Sum bankinnskudd,

kontanter og lignende

2 770

4 944

Sum omløpsmidler

4 810 407

4 745 551

SUM EIENDELER

50 329 202

10 318 762

BALANSE - EGENKAPITAL OG

GJELD

Egenkapital

Innskutt egenkapital

Aksjekapital

2, 3

50 000

50 000



Overkurs	3	1 187	1 187
Annen innskutt egenkapital	3	40 050 000	
Sum innskutt egenkapital		40 101 187	51 187
Opptjent egenkapital			
Annen egenkapital	3	2 208 221	10 265 396
Sum opptjent egenkapital		2 208 221	10 265 396
Sum egenkapital		42 309 408	10 316 583
Sum langsiktig gjeld		0	0
Kortsiktig gjeld			
Leverandørgjeld		22 783	2 179
Betalbar skatt	6		
Utbytte	3		
Annen kortsiktig gjeld	8	7 997 012	
Sum kortsiktig gjeld		8 019 795	2 179
Sum gjeld		8 019 795	2 179
SUM EGENKAPITAL OG GJELD		50 329 202	10 318 762



Organisasjonsnr: 988 865 524
C HOLDING AS

KONSERNRESULTATREGNSKAP

<u>Beløp i: NOK</u>	<u>Note</u>	<u>2021</u>	<u>2020</u>
RESULTATREGNSKAP			
Lønnskostnad	2		
Avskrivning av driftsmidler og immaterielle eiendeler	3		
Annen driftskostnad	2, 8		
Driftsresultat			
Netto finans			
Ordinært resultat før skattekostnad		0	0
Ordinært resultat etter skattekostnad		0	0
Årsresultat		0	0



Organisasjonsnr: 988 865 524
C HOLDING AS

KONSERNBALANSE

Beløp i: NOK	Note	2021	2020
BALANSE - EIENDELER			
Anleggsmidler			
Immaterielle eiendeler			
Forskning og utvikling	3	1 773 891	
Utsatt skattefordel	7	23 247	
Goodwill	11	27 413 008	
Sum immaterielle eiendeler		29 210 146	
Varige driftsmidler			
Tomter, bygninger o.a. fast eiendom	3, 4	14 234 709	
Driftsløsøre, inventar o. a. utstyr	3, 4	21 290 823	
Sum varige driftsmidler		35 525 532	
Finansielle anleggsmidler			
Investeringer i tilknyttet selskap	9	8 085 289	
Investeringer i aksjer og andeler		396 396	
Andre langsiktige fordringer		941 788	
Sum finansielle anleggsmidler		9 423 472	
Sum anleggsmidler		74 159 150	0
Omløpsmidler			
Varer			
Sum varer	1, 4	23 595 253	
Fordringer			
Kundefordringer	4	27 044 021	
Andre kortsiktige fordringer		4 381 203	
Sum fordringer		31 425 224	
Bankinnskudd, kontanter og lignende			
Bankinnskudd, kontanter o. l.	6	26 987 757	
Sum bankinnskudd, kontanter og lignende		26 987 757	
Sum omløpsmidler		82 008 234	0
SUM EIENDELER		156 167 384	0



BALANSE - EGENKAPITAL OG GJELD

Egenkapital

Innskutt egenkapital

Aksjekapital	10	50 000	
Overkurs	10	1 187	
Annen innskutt egenkapital	10	40 050 000	
Sum innskutt egenkapital		40 101 187	

Opptjent egenkapital

Annen egenkapital	10	16 254 427	
Udekket tap	10	-31 804 559	
Sum opptjent egenkapital		48 058 986	

Sum egenkapital 88 160 173 0

Gjeld

Langsiktig gjeld

Annen langsiktig gjeld

Gjeld til			
kredittinstitusjoner	4	1 322 045	
Sum annen langsiktig gjeld		1 322 045	

Sum langsiktig gjeld 1 322 045 0

Kortsiktig gjeld

Leverandørgjeld		14 856 866	
Betalbar skatt	7	5 466 889	
Skyldig offentlige avgifter		7 364 495	
Annen kortsiktig gjeld	8	38 996 915	
Sum kortsiktig gjeld		66 685 166	

Sum gjeld 68 007 211 0

SUM EGENKAPITAL OG GJELD 156 167 384 0



Organisasjonsnr: 988 865 524
C HOLDING AS

NOTEOPPLYSNINGER - SELSKAP - alle poster oppgitt i hele tall

Note

Antall aksjer og aksjeeiere

Note

Antall årsverk i regnskapsåret

Virksomheten har hatt følgende antall årsverk:
0.00

Omløpsmidler Startdato Sluttdato Endring

Skattemessig fremf.undersk. Startdato Sluttdato Endring

Kortsiktig gjeld Startdato Sluttdato Endring



Organisasjonsnr: 988 865 524
C HOLDING AS

NOTEOPPLYSNINGER - KONSERN - alle poster oppgitt i hele tall



Årsregnskap 2021 C Holding AS

Resultatregnskap
Balanse

Org.nr.: 988 865 524



C Holding AS

Resultatregnskap

	Note	2021	2020
Driftsinntekter og driftskostnader			
Avkastning av plasseringer	4	0	4 000 000
Sum driftsinntekter		0	4 000 000
Annen driftskostnad			
Annen driftskostnad		22 786	14 876
Sum driftskostnader		22 786	14 876
Driftsresultat		-22 786	3 985 124
Finansinntekter og finanskostnader			
Annen renteinntekt		70 026	19 054
Netto verdiendring finansielle anleggsmidler		-104 415	6 780
Resultat av finansposter		-34 389	25 834
Ordinært resultat før skattekostnad		-57 175	4 010 958
Skattekostnad på ordinært resultat	6	0	0
Ordinært resultat		-57 175	4 010 958
Årsresultat		-57 175	4 010 958
Overføringer			
Tilleggsutbytte	3	8 000 000	885 000
Avsatt til annen egenkapital	3	0	3 125 958
Overført fra annen egenkapital	3	8 057 175	0
Sum overføringer		-57 175	4 010 958



C Holding AS

Balanse

Eiendeler	Note	2021	2020
Anleggsmidler			
Varige driftsmidler			
Driftsløsøre, inventar o.a. utstyr	7	46 150	46 150
Sum varige driftsmidler		46 150	46 150
Finansielle anleggsmidler			
Investeringer i datterselskap		40 050 000	0
Investeringer i tilknyttet selskap	4	5 026 250	5 026 250
Investeringer i aksjer og andeler	5	396 396	500 811
Sum finansielle anleggsmidler		45 472 646	5 527 061
Sum anleggsmidler		45 518 796	5 573 211
Omløpsmidler			
Fordringer			
Andre kortsiktige fordringer	4	4 807 636	4 740 607
Sum fordringer		4 807 636	4 740 607
Bankinnskudd, kontanter o.l.		2 770	4 944
Sum omløpsmidler		4 810 407	4 745 551
Sum eiendeler		50 329 202	10 318 762

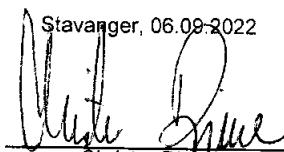


C Holding AS

Balanse

Egenkapital og gjeld	Note	2021	2020
Innskutt egenkapital			
Aksjekapital	2, 3	50 000	50 000
Overkurs	3	1 187	1 187
Annen innskutt egenkapital	3	40 050 000	0
Sum innskutt egenkapital		40 101 187	51 187
Opptjent egenkapital			
Annen egenkapital	3	2 208 221	10 265 396
Sum opptjent egenkapital		2 208 221	10 265 396
Sum egenkapital		42 309 408	10 316 583
Gjeld			
Kortsiktig gjeld			
Leverandørgjeld		22 783	2 179
Annen kortsiktig gjeld	8	7 997 012	0
Sum kortsiktig gjeld		8 019 795	2 179
Sum gjeld		8 019 795	2 179
Sum egenkapital og gjeld		50 329 202	10 318 762

Stavanger, 06.09.2022


Christer Djuve
styreleder



C Holding AS

KONTANTSTRØMOPPSTILLING	Note	2021	2020
Kontantstrøm fra operasjonelle aktiviteter			
Ordinært resultat før skattekostnad		-57 175	4 010 958
Endring i leverandørgjeld/forskudd leverandører		20 604	2 179
Endring i andre tidsavgrensingsposter		101 426	-6 780
Netto kontantstrøm fra operasjonelle aktiviteter	A	64 855	4 006 357
Kontantstrøm fra investeringsaktiviteter			
Endring lån tilknyttet selskap		-67 029	-3 221 313
Netto kontantstrøm fra investeringsaktiviteter	B	-67 029	-3 221 313
Kontantstrøm fra finansieringsaktiviteter			
Utbetalt utbytte		-	-885 000
Netto kontantstrøm fra finansieringsaktiviteter	C	-	-885 000
Netto endring i kontanter og -ekvivalenter	A+B+C	-2 174	-99 956
Beholdning av kontanter og -ekvivalenter 01.01		4 944	104 900
Beholdning av kontanter og -ekvivalenter 31.12		2 770	4 944



C Holding AS

Noter til regnskapet for 2021

Note 1 - Regnskapsprinsipper

Årsregnskapet er satt opp i samsvar med regnskapslovens bestemmelser og god regnskapsskikk.

Klassifisering og vurdering av balanseposter

Omløpsmidler og kortsiktig gjeld omfatter poster som forfaller til betaling innen ett år samt poster som knytter seg til varekretsløpet. Øvrige poster er klassifisert som anleggsmiddel/langsiktig gjeld.

Kortsiktig gjeld balanseføres til nominelt beløp på etableringstidspunktet.

Anleggsmidler vurderes til anskaffelseskost, men nedskrives til virkelig verdi dersom verdifallet ikke forventes å være forbigående. Langsiktig gjeld balanseføres til nominelt beløp på etableringstidspunktet.

Fordringer:

Andre fordringer er vurdert til pålydende.

Markedsbaserte aksjer

Markedsbaserte aksjer og andeler er tatt med til kurs på balansedagen.

Inntekts- og kostnadsføringstidspunkt (sammenstilling)

Inntekt resultatføres som hovedregel når den er opptjent. Utgifter sammenstilles med og kostnadsføres samtidig med de inntekter utgiftene kan henføres til. Utgifter som ikke kan henføres direkte til inntekter, kostnadsføres når de påløper.

Skatt:

Skattekostnaden i resultatregnskapet omfatter både periodens betalbare skatt og endring i utsatt skatt. Utsatt skatt er beregnet med 22 % på grunnlag av de midlertidige forskjeller som eksisterer mellom regnskapsmessige og skattemessige verdier. Skatteøkende og skattereduserende midlertidige forskjeller som reverserer eller kan reversere i samme periode er utlignet og nettoført. Utsatt skattefordel balanseføres ikke.

Note 2 - Antall aksjer, aksjeeiere m.v.

Selskapets aksjekapital på kr 50 000, fordelt med 1 000 aksjer à kr 50, er eid av Christer Djuve som er styrets leder.

Note 3 - Egenkapital

Årets endring i egenkapital:

	Aksje- kapital	Overkurs	Annen innskutt egenkapital	Annen egenkapital	Sum
Egenkapital 01.01	50 000	1 187		10 265 396	10 316 583
Tilleggsutbytte				-8 000 000	-8 000 000
Innskutt EK			40 050 000		40 050 000
Årets resultat				-57 175	-57 175
Egenkapital 31.12	50 000	1 187	40 050 000	2 208 221	42 309 408



C Holding AS

Note 4 – Tilknyttet selskap

Selskapet eier 25 B-aksjer tilsvarende en eierandel på 25 % i Hytorc Norge AS. Selskapet har forretningskontor i Sola. I Hytorc Norge AS har hver A-aksje 3 stemmer og B-aksje 1 stemme.

Selskapet eier indirekte 15 B-aksjer tilsvarende en eierandel på 15% i Hytorc Norge AS, via C II Holding AS.

- Årsregnskapet til Hytorc Norge AS for 2021 viser et overskudd på kr 17 334 171 etter skatt og egenkapital pr. 31.12.2021 på kr 39 528 715.

Aksjene er bokført til kostpris, kr 1 278 750.

Inkludert i andre fordringer er fordring mot Hytorc Norge AS med kr 4 737 881. Fordringen er renteberegnet.

Selskapet eier 25 aksjer tilsvarende en eierandel på 25 % i Kanal Eiendom AS. Selskapet har forretningskontor i Sola. Stemmeandel tilsvarer eierandel.

Selskapet eier indirekte 15 aksjer tilsvarende en eierandel på 15% i Kanal Eiendom AS, via C II Holding AS.

- Årsregnskapet til Kanal Eiendom AS for 2021 viser et overskudd på kr 1 043 287 etter skatt og egenkapital pr. 31.12.2021 på kr 17 941 801.

Aksjene er bokført til kostpris, kr 3 737 500.

Inkludert i andre fordringer er fordring mot Kanal Eiendom AS med kr 19 756.

Selskapet eier 100 aksjer tilsvarende en eierandel på 25 % i Meck Eiendom AS. Selskapet har forretningskontor i Sola. Stemmeandel tilsvarer eierandel.

Selskapet eier indirekte 60 aksjer tilsvarende en eierandel på 15% i Meck Eiendom AS, via C II Holding AS.

- Årsregnskapet til Meck Eiendom AS for 2021 viser et overskudd på kr 96 860 etter skatt og egenkapital pr. 31.12.2021 på kr 2 271 422.

Aksjene er bokført til kostpris, kr 10 000.

Inkludert i andre fordringer er fordring mot Meck Eiendom AS med kr 50 000.

Note 5 – Investering i aksjer og andeler

Kostpris på finansielle verdipapirer	kr 2 005 846
Markedsverdi utgjør	kr 396 396
Bokført verdi	kr 396 396

Aksjebeholdningen er vurdert til markedsverdi pr 31.12.21.



C Holding AS

Note 6 – Skatter

Årets skattekostnad	2021	2020
Resultatført skatt på ordinært resultat:		
Betalbar skatt	0	0
Endring i utsatt skattefordel	0	0
Skattekostnad ordinært resultat	0	0
Skattepliktig inntekt:		
Ordinært resultat før skatt	1 552 275	4 010 958
Permanente forskjeller	-1 505 035	-3 886 780
Anvendelse av fremførbart underskudd	-47 240	-124 178
Skattepliktig inntekt	0	0
Betalbar skatt i balansen:		
Betalbar skatt på årets resultat	0	0
Sum betalbar skatt i balansen	0	0

Skatteeffekten av midlertidige forskjeller og underskudd til fremføring som har gitt opphav til utsatt skatt og utsatte skattefordeler, spesifisert på typer av midlertidige forskjeller:

	2021	2020	Endring
Akkumulert fremførbart underskudd	-626 160	-673 400	-47 240
Grunnlag for beregning av utsatt skatt	626 160	673 400	47 240
Utsatt skattefordel (22 %)	0	0	0

I henhold til God regnskapsskikk for små foretak balanseføres ikke utsatt skattefordel.

Note 7 - Varige driftsmidler

	Kunst
Anskaffelseskost 01.01.	46 150
Tilgang	0
Avgang til kostpris	0
Anskaffelseskost 31.12.	46 150
Akkumulerte avskrivninger 31.12	0
Bokført verdi 31.12	46 150

Driftsmidlene avskrives ikke.

Note 8 – Mellomværende med aksjonær

Annen kortsiktig gjeld på kr 7 997 012 gjelder i sin helhet mellomværende med aksjonær.



ERGA REVISJON as



Erga Revisjon as

Org.nr. 980 024 679 – mva

Statsautoriserte revisorer

Medlem av Den norske Revisorforening

Til generalforsamlingen i C Holding AS

Uavhengig revisors beretning

Konklusjon

Vi har revidert C Holding AS sitt årsregnskap som består av:

- selskapsregnskapet, som består av balanse per 31. desember 2021, resultatregnskap og kontantstrømoppstilling for regnskapsåret avsluttet per denne datoen og noter til årsregnskapet, herunder et sammendrag av viktige regnskapsprinsipper, og
- konsernregnskapet, som består av balanse per 31. desember 2021, resultatregnskap og kontantstrømoppstilling for regnskapsåret avsluttet per denne datoen og noter til årsregnskapet, herunder et sammendrag av viktige regnskapsprinsipper.

Etter vår mening

- oppfyller årsregnskapet gjeldende lovkrav,
- gir selskapsregnskapet et rettviseende bilde av selskapets finansielle stilling per 31. desember 2021 og av dets resultat og kontantstrømmer for regnskapsåret avsluttet per denne datoen i samsvar med regnskapslovens regler og god regnskapsskikk i Norge, og
- gir konsernregnskapet et rettviseende bilde av konsernets finansielle stilling per 31. desember 2021 og av dets resultater og kontantstrømmer for regnskapsåret avsluttet per denne datoen i samsvar med regnskapslovens regler og god regnskapsskikk i Norge.

Grunnlag for konklusjonen

Vi har gjennomført revisjonen i samsvar med de internasjonale revisjonsstandardene International Standards on Auditing (ISA-ene). Våre oppgaver og plikter i henhold til disse standardene er beskrevet nedenfor under Revisors oppgaver og plikter ved revisjonen av årsregnskapet. Vi er uavhengige av selskapet og konsernet slik det kreves i lov, forskrift og International Code of Ethics for Professional Accountants (inkludert internasjonale uavhengighetsstandarder) utstedt av the International Ethics Standards Board for Accountants (IESBA-reglene), og vi har overholdt våre øvrige etiske forpliktelser i samsvar med disse kravene. Innhentet revisjonsbevis er etter vår vurdering tilstrekkelig og hensiktsmessig som grunnlag for vår konklusjon.

Øvrig informasjon

Styret og daglig leder (ledelsen) er ansvarlige for informasjonen i årsberetningen. Vår konklusjon om årsregnskapet ovenfor dekker ikke informasjonen i årsberetningen.

Adresse:

Jens Zetlitzgt. 47
4008 Stavanger

Web: erga.no
Tlf: 51 51 03 70

Dette dokumentet er signert med PAdES-formatet (PDF Advanced Electronic Signatures) av Signicat. Dette sikrer dokumentet og dets vedlegg mot endringer etter signering.



SIGNICAT



ERGA REVISJON as



I forbindelse med revisjonen av årsregnskapet er det vår oppgave å lese årsberetningen. Formålet er å vurdere hvorvidt det foreligger vesentlig inkonsistens mellom årsberetningen og årsregnskapet og den kunnskap vi har opparbeidet oss under revisjonen av årsregnskapet, eller hvorvidt informasjon i årsberetningen ellers fremstår som vesentlig feil. Vi har plikt til å rapportere dersom årsberetningen fremstår som vesentlig feil. Vi har ingenting å rapportere i så henseende.

Basert på kunnskapen vi har opparbeidet oss i revisjonen, mener vi at årsberetningen

- er konsistent med årsregnskapet og
- inneholder de opplysninger som skal gis i henhold til gjeldende lovkrav.

Ledelsens ansvar for årsregnskapet

Ledelsen er ansvarlig for å utarbeide årsregnskapet til C Holding AS og for at det gir et rettviseende bilde i samsvar med regnskapslovens regler og god regnskapsskikk i Norge. Ledelsen er også ansvarlig for slik intern kontroll som den finner nødvendig for å kunne utarbeide et årsregnskap som ikke inneholder vesentlig feilinformasjon, verken som følge av misligheter eller utilsiktede feil.

Ved utarbeidelsen av årsregnskapet må ledelsen ta standpunkt til selskapets og konsernets evne til fortsatt drift og opplyse om forhold av betydning for fortsatt drift. Forutsetningen om fortsatt drift skal legges til grunn for årsregnskapet så lenge det ikke er sannsynlig at virksomheten vil bli avviklet.

Revisors oppgaver og plikter ved revisjonen av årsregnskapet

Vårt mål er å oppnå betryggende sikkerhet for at årsregnskapet som helhet ikke inneholder vesentlig feilinformasjon, verken som følge av misligheter eller utilsiktede feil, og å avgi en revisjonsberetning som inneholder vår konklusjon. Betryggende sikkerhet er en høy grad av sikkerhet, men ingen garanti for at en revisjon utført i samsvar med ISA-ene, alltid vil avdekke vesentlig feilinformasjon som eksisterer. Feilinformasjon kan oppstå som følge av misligheter eller utilsiktede feil. Feilinformasjon blir vurdert som vesentlig dersom den enkeltvis eller samlet med rimelighet kan forventes å påvirke økonomiske beslutninger som brukerne foretar basert på årsregnskapet.

For videre beskrivelse av revisors oppgaver og plikter vises det til:
<https://revisorforeningen.no/revisjonsberetninger>

Stavanger, 6. september 2022

Erga Revisjon as

Anette Oftedal
Statsautorisert revisor
(elektronisk signert)



Elektronisk signatur

Signert av

Oftedal, Anette

Norwegian BankID

Dato og tid

(UTC+01:00) Amsterdam, Berlin, Bern, Rome, Stockholm, Vienna

06.09.2022 10.19.32

Dette dokumentet er signert med elektronisk signatur. En elektronisk signatur er juridisk forpliktende på samme måte som en håndskrevet signatur på papir. Denne siden er lagt til dokumentet for å vise grunnleggende informasjon om signaturen(e), og på de foregående sidene kan du lese dokumentet som er signert. Vedlagt finnes også en PDF med signatordetaljer, og en XML-fil med innholdet i den elektroniske signatur(e). Vedleggene kan brukes for å verifisere gyldigheten av dokumentets signatur ved behov.



Årsberetning 2021

for

C Holding AS

Virksomhetens art

C Holding AS driver via datterselskapet Hytorc Norge AS som er et selskap der virksomheten omfatter salg og utleie av verktoy og utstyr til olje og offshore industriene. Selskapet er lokalisert i Sola kommune.

Konsernet består av morselskapet C Holding AS, datterselskapene CII Holding AS, Hytorc Norge AS, Tools are us AS og Hydraulikk og teknikk AS som er lokalisert i Sola kommune, samt to datterselskap i Sverige; Hytorc Power Systems AB og Djuve Fastigheter AB.

Rettvise oversikt over utvikling og resultat

Konsernet ble etablert med virkning 31.12.2021 i forbindelse med en intern omorganisering av selskapsstrukturen. Tidligere har konsernspissen vært datterselskapet Hytorc Norge AS, men som en følge av endring i strukturen er C holding AS ny konsernspiss i gruppen. Underliggende aktivitet i datterselskapet Hytorc Norge AS med sine datterselskap er uendret som følge av omorganisering og aktiviteten i disse selskapene har vært solid også i 2021.

Totalkapitalen for morselskapet pr. 31.12.21 var kr. 50,3 mill. sammenlignet med kr 10,3 mill året før. Tilsvarende var totalkapitalen pr 31.12.21 kr 156,2 mill for konsernet. Egenkapitalandelen for morselskapet pr. 31.12.21 var på 84,1 % mot 99,5 % året før. Tilsvarende for konsernet pr 31.12.21 var 56,5 %. Den likviditetsmessige stillingen er tilfredsstillende.

Selskapet og konsernet hadde en positiv kontantstrøm fra operasjonelle aktiviteter. Det er foretatt ytterligere fornying av selskapets utleiepark gjennom året.

Forskning og utvikling

Konsernet har aktivert påløpte prosjektkostnader som forskning og utvikling. Posten knytter seg til utvikling av et nytt produkt som forventes lansert i løpet av 2022. Totalt utgjør aktiverte kostnader kr 1 773 891.

Finansiell risiko

Konsernet benytter i mindre grad finansielle instrumenter som banklån. Formålet, ved behov, er å skaffe kapital til investeringer som er nødvendig for konsernets virksomhet. I tillegg har konsernet finansielle instrumenter som kundefordringer, leverandørgjeld o.l. som er direkte knyttet til virksomhetens daglige drift. Rutiner for risikostyring foretas av administrasjonen i samarbeid med de enkelte driftsenhetene. De viktigste finansielle risikoene selskapet er utsatt for er knyttet til renterisiko, likviditetsrisiko, valutarisiko og kredittisiko. Konsernets ledelse har en løpende vurdering av disse risikoene og fastsetter retningslinjer for hvordan disse skal håndteres.

(i) Kredittisiko

Konsernet er hovedsakelig eksponert for kredittisiko knyttet til egne kundefordringer og andre kortsiktige fordringer. Konsernet reduserer sin eksponering mot kredittisiko ved at alle motparter som får kreditt hos selskapet, for eksempel kunder, skal godkjennes og underlegges en vurdering av kredittverdighet. Konsernet har retningslinjer for å påse at salg kun foretas til kunder som ikke har hatt vesentlige problemer med betaling tidligere og at utestående beløp ikke overstiger fastsatte kredittrammer.

(ii) Renterisiko

Konsernet er i liten grad eksponert for renterisiko gjennom sine finansieringsaktiviteter. Den rentebærende gjelden har flytende rentebetingelser som innebærer at konsernet er påvirket av endringer i rentenivået.

(iii) Likviditetsrisiko

Likviditetsrisiko er risikoen for at konsernet ikke vil være i stand til å betjene sine finansielle forpliktelser etter hvert som de forfaller. Konsernets strategi for å håndtere likviditetsrisiko er å ha tilstrekkelig med likvider til enhver tid for å kunne innfri sine finansielle forpliktelser ved forfall, både under normale og ekstraordinære omstendigheter, uten å risikere uakseptable tap eller på bekostning av konsernets rykte.

(iv) Valutarisiko

Konsernet er eksponert for endringer i valutakurser ved at deler av innkjøp fra underleverandører og salg til kunder skjer i utenlandsk valuta. Konsernet har ikke sikret seg mot svingninger.



Fortsatt drift

Årsregnskapet er utarbeidet under forutsetningen om fortsatt drift. Til grunn for antagelsen ligger resultatutvikling i 2021 og konsernets langsiktige strategiske prognoser for årene fremover. Konsernet er i en sunn økonomisk og finansiell stilling.

Arbeidsmiljø

Styret anser arbeidsmiljøet i selskapet som bra. Det er ikke iverksatt spesielle tiltak i denne forbindelse. Ansatte i virksomheten har ikke vært utsatt for ulykker eller skader i forbindelse med utførelsen av sitt arbeid. Sykefravær er som tidligere år på et lavt nivå. Sykefravær for Hytorc Norge AS har for 2021 vært 1,8 %.

Likestilling

Konsernet hadde ved årets utløp 36 ansatte, 5 kvinner og 31 menn. Selskapets personalpolitikk anses for å være kjønnsnøytral på alle områder. Styret består av 1 person.

Ytre miljø

Selskapet driver ikke virksomhet som forurenser det ytre miljøet.

Forsikring for styrets medlemmer og ledelse


Selskapet har ikke tegnet styre og ledelsesansvars forsikring.

Andre forhold

Styret kjenner ikke til noen forhold av viktighet for å bedømme selskapets stilling og resultat som ikke fremgår av regnskapet og balansen med noter. Det er heller ikke etter regnskapsårets utgang inntrådt forhold som etter styrets syn har betydning ved bedømmelse av regnskapet.

Med den utviklingen vi nå er inne i, ligger etter styrets oppfatning forholdene godt til rette for videre drift og utvikling.

Søla, 6.09.2022


.....
Christer Djuve
Styrets leder



Resultatregnskap C Holding AS

Driftsinntekter og driftskostnader

Finansinntekter og finanskostnader

Overføringer



Balanse C Holding AS


Eiendeler	Note	2021
Anleggsmidler		
Immaterielle eiendeler		
Forskning og utvikling	3	1 773 891
Utsatt skattefordel	7	23 247
Goodwill	11	27 413 008
Sum immaterielle eiendeler		29 210 146
Varige driftsmidler		
Tomter, bygninger o.a. fast eiendom	3, 4	14 234 709
Driftsløsøre, inventar o.a. utstyr	3, 4	21 290 823
Sum varige driftsmidler		35 525 532
Finansielle anleggsmidler		
Investeringer i tilknyttet selskap	9	8 085 289
Investeringer i aksjer og andeler		396 396
Andre langsiktige fordringer		941 788
Sum finansielle anleggsmidler		9 423 472
Sum anleggsmidler		74 159 150
Omløpsmidler		
Lager av varer og annen beholdning	1, 4	23 595 253
Fordringer		
Kundefordringer	4	27 044 021
Andre kortsiktige fordringer		4 381 203
Sum fordringer		31 425 224
Investeringer		
Bankinnskudd, kontanter o.l.	6	26 987 757
Sum omløpsmidler		82 008 234
Sum eiendeler		156 167 384



Balanse C Holding AS

	Note	2021
Egenkapital og gjeld		
Innskutt egenkapital		
Aksjekapital	10	50 000
Overkurs	10	1 187
Annen innskutt egenkapital	10	40 050 000
Sum innskutt egenkapital		40 101 187
Opptjent egenkapital		
Annen egenkapital	10	16 254 427
Minoritet	10	31 804 559
Sum opptjent egenkapital		48 058 986
Sum egenkapital		88 160 173
Gjeld		
Avsetning for forpliktelser		
Annen langsiktig gjeld		
Gjeld til kredittinstitusjoner	4	1 322 045
Sum annen langsiktig gjeld		1 322 045
Kortsiktig gjeld		
Leverandørgjeld		14 856 866
Betalbar skatt	7	5 466 889
Skyldig offentlige avgifter		7 364 495
Annen kortsiktig gjeld	8	38 996 915
Sum kortsiktig gjeld		66 685 166
Sum gjeld		68 007 211
Sum egenkapital og gjeld		156 167 384

Stavanger, 06.09.2022
Styret i C Holding AS



Christer Djuve
styreleder



C holding AS - konsern

Kontantstrømoppstilling

	2021
Kontantstrømmer fra operasjonelle aktiviteter	
Resultat før skattekostnad	0
Betalt skatt	
Ordinære avskrivninger	0
Resultatandel tilknyttet selskap	0
Gevinst/ tap ved salg av finansielle anleggsmidler	0
Endring i varelager	0
Endring i kundefordringer og andre kortsiktig fordringer	0
Endring i leverandørgjeld og andre kortsiktig gjeld	0
	<u>0</u>
Netto kontantstrøm fra operasjonelle aktiviteter	<u>0</u>
Kontantstrømmer fra investeringsaktiviteter	
Utbetalinger ved investering i anleggsmidler	0
Netto innbetaling/ investering i tilknyttet selskap	0
Netto endring langsiktige lånefordringer	0
Utbetaling/ innbetalinger ved kjøp/ salg av aksjer og andeler	0
	<u>0</u>
Netto kontantstrøm fra investeringsaktiviteter	<u>0</u>
Kontantstrømmer fra finansieringsaktiviteter	
Netto endring i kortsiktig gjeld	0
Netto endring i langsiktig gjeld	0
Utbetaling av utbytte inkl. utbetalt til minoritet	0
Innbetaling av egenkapital fra minoritet/kapitalendring	0
	<u>0</u>
Netto kontantstrøm fra finansieringsaktiviteter	<u>0</u>
Netto kontantstrøm for perioden	0
Kontanter og bankinnskudd ved periodens begynnelse	0
Kontant ved konsernetablering	26 987 757
	<u>26 987 757</u>
Kontanter og bankinnskudd ved periodens slutt	<u>26 987 757</u>
Består av;	
Bankinnskudd	<u>26 987 757</u>



Regnskapsprinsipper

C holding AS er et aksjeselskap registrert i Norge. Selskapets hovedkontor er lokalisert i Stavanger. Selskapet er konsernspiss i Hytorc Norge AS konsernet. Konsernregnskapet kan fås utlevert på C Holding AS sitt hovedkontor, adressen er Kanalvegen 6, 4033 Stavanger.

Årsregnskapet er satt opp i samsvar med norsk regnskapslov og utarbeidet etter norske regnskapsstandarder.

Inntekter

Inntektsføring ved salg av varer skjer ved leveringstidspunktet. Tjenester inntektsføres i takt med utførelsen.

Hovedregel for vurdering og klassifisering av eiendeler og gjeld

Eiendeler bestemt til varig eie eller bruk er klassifisert som anleggsmidler. Andre eiendeler er klassifisert som omløpsmidler. Fordringer som skal tilbakebetales innen et år er uansett klassifisert som omløpsmidler. Ved klassifisering av kortsiktig og langsiktig gjeld er analoge kriterier lagt til grunn. Anleggsmidler vurderes til anskaffelseskost, men nedskrives til virkelig verdi når verdifallet ikke forventes å være forbigående. Anleggsmidler med begrenset økonomisk levetid avskrives planmessig. Omløpsmidler vurderes til laveste av anskaffelseskost og virkelig verdi. Langsiktig og kortsiktig gjeld balanseføres til nominelt mottatt beløp på etableringstidspunktet.

Varige driftsmidler

Varige driftsmidler balanseføres og avskrives over driftsmiddelets forventede levetid. Direkte vedlikehold av driftsmidler kostnadsføres løpende under driftskostnader, mens påkostninger eller forbedringer tillegges driftsmiddelets kostpris og avskrives i takt med driftsmidlet. Dersom gjenvinnbart beløp av driftsmidlet er lavere enn balanseført verdi, foretas nedskrivning til gjenvinnbart beløp. Gjenvinnbart beløp er det høyeste av netto salgsverdi og verdi i bruk. Verdi i bruk er nåverdien av de fremtidige kontantstrømmer som eiendelen vil generere.

Varer

Varer er vurdert til det laveste av anskaffelseskost og netto salgsverdi. Netto salgspris er estimert salgspris ved ordinær drift fratrukket estimerte utgifter til ferdigstilling, markedsføring og distribusjon. Anskaffelseskost tilordnes ved bruk av FIFO-prinsippet. Det foretas nedskrivning for påregnelig ukurans.

Fordringer

Kundefordringer er oppført til pålydende etter fradrag for avsetning til forventet tap. Avsetning til tap gjøres på grunnlag av en individuell vurdering av de enkelte fordringene. I tillegg gjøres det for øvrige kundefordringer en uspesifisert avsetning for å dekke antatt tap. Andre fordringer er oppført til pålydende.

Valuta

Transaksjoner i utenlandsk valuta omregnes til kursen på transaksjonstidspunktet. Pengeposter i utenlandsk valuta omregnes til balansedagens kurs. Valutakursendringer resultatføres løpende i regnskapsperioden.

Pensjon

Selskapenes pensjonsordninger er innskuddsplaner. Ved innskuddsplaner betaler selskapet innskudd til et forsikringsselskap. Selskapet har ingen ytterligere betalingsforpliktelse etter at innskuddene er betalt. Innskuddene regnskapsføres som lønnskostnad.

Skatt

Skattekostnaden i resultatregnskapet omfatter både periodens betalbare skatt og endring i utsatt skatt. Utsatt skatt beregnes på grunnlag av de midlertidige forskjeller som eksisterer mellom regnskapsmessige og skattemessige verdier, samt skattemessig underskudd til fremføring ved utgangen av regnskapsåret. Skatteøkende og skattereduserende midlertidige forskjeller som kan reverseres i samme periode er utlignet. Netto utsatt skattefordel balanseføres i den grad det er sannsynlig at denne kan bli nyttiggjort.



Kontantstrømoppstilling

Kontantstrømoppstillingen er utarbeidet etter den indirekte metoden. Kontanter og kontantekvivalenter omfatter kontanter og bankinnskudd og andre kortsiktige, likvide plasseringer.

Konsolidering

Konsernregnskapet viser konsernets økonomiske resultat når konsernselskapene betraktes som en regnskapsmessig enhet.

Konsernetablering

Konsernet ble etablert med virkning 31.12.2021. C Holding AS ble ved gaveoverføring tilført samtlige aksjer i det nystiftede selskapet CII Holding AS. Selskapet CII Holding AS eier blant annet 15 A-aksjer i selskapet Hytorc Norge AS. A aksjene i Hytorc Norge AS gir eier 3 stemmer pr aksje. B-aksjene gir eier 1 stemme. Samlet gir dette C Holding AS kontroll på selskapet Hytorc Norge AS med stemme antall på 54 %.

Gaveoverføringen ble effektivert 31.12.2021 og det er således ikke reflektert noen resultatposter for 2021 i konsernet.

Tilknyttet selskap

Tilknyttet selskap er vurdert etter egenkapitalmetoden i konsernregnskapet. Konsernets andel av resultatet er basert på de investerte selskapenes resultat etter skatt med fradrag for interne gevinster og eventuelle avskrivninger på merverdi som skyldes at kostpris på aksjene var høyere enn den ervervede andelen av bokført egenkapital. I resultatregnskapet er resultatandelene vist under finansposter, mens eiendelene i balansen er vist under finansielle anleggsmidler. Uvesentlige tilknyttede selskap er bokført til historisk kostpris.

Følgende selskap inngår i konsernet:

Morselskap:

C Holding AS

Datterselskap:

	Eierandel
CII Holding AS	100 %
Hytorc Norge AS	54 %
Hydraulikk og teknikk AS	54 %
Hytorc Power Systems AB	54 %
Djuve Fastigheter AB	54 %
Tools Are Us AS	54 %

Konsolideringsprinsipper

Ved konsolideringen av morselskapet med datterselskapene til et konsernregnskap, er morselskapets eierandel i datterselskapene erstattet med disse selskapers eiendeler og gjeld gruppert etter de samme prinsipper som i morselskapets regnskap.

Interne fordringer og gjeld mellom konsernselskapene er eliminert ved konsolideringen. Det samme gjelder salg og kjøp innen konsernet og andre vesentlige interne resultatelementer. Ved omregning av resultat og balansetall for datterselskap i utlandet (Sverige) benyttes gjennomsnittskurs for resultattall og kurs pr 31.12. for balansetall.



Note 1 Varer

Varebeholdning	2021
Lager av innkjøpte varer for videresalg	24 986 755
Ukurans	-1 391 502
Sum	23 595 253

Note 2 Lønnskostnader, antall ansatte, godtgjørelser, lån til ansatte m.m.

Obligatorisk tjenstepensjon

Konsernet er pliktig å ha tjenstepensjonsordning etter lov om obligatorisk tjenstepensjon. Konsernets pensjonsordninger tilfredsstiller kravene i denne loven.

Revisor

Kostnadsført revisjonshonorar for 2021 utgjør kr 0 eks. mva, hvor kr 0 gjelder øvrige honorar.

Note 3 Anleggsmidler og forskning og utvikling

	Bygninger/ tomt	Utleiepark	Driftsløse inventar ol.	Kunst	Sum
Anskaffelseskost pr. 01.01.	10 275 489	50 444 205	31 170 556	1 145 398	93 035 648
+ Tilgang kjøpte anleggsmidler	5 818 017	5 028 039	3 150 197		13 996 253
- Avgang solgte anleggsmidler	0	-1 532 154	- 286 000		-1 818 154
= Anskaffelseskost pr. 31.12.	16 093 506	53 940 090	34 034 753	1 145 398	105 213 747
Akk. avs/nedskrivninger 01.01.	1 552 489	34 783 279	25 630 435	0	61 966 203
Effekt av valutaendring	171 308	0	-585 499	0	-1 935 650
+ Årets ordinære avskrivninger	135 000	5 606 004	2 395 200	0	8 136 204
+ Nedskrivning	0	0	0	0	0
= Akk. avskrivninger pr. 31.12.	1 858 797	40 389 283	27 440 136	0	69 688 216
= Bokført verdi pr. 31.12.	14 234 709	13 550 808	6 594 617	1 145 398	35 525 532
Økonomisk levetid	50 år	5 år	3-10 år		
Avskrivningsplan	Lineær	Lineær	Lineær	Ingen	

Forskning og utvikling:

Konsernet har aktivert påløpte prosjektkostnader som forskning og utvikling. Posten knytter seg til utvikling av et nytt produkt som forventes lansert i løpet av 2022. Totalt utgjør aktiverte kostnader kr 1 773 891. Posten inngår driftsløse inventar o.l.

Konsernetablering:

Som angitt i note 12 nedenfor ble konsernet etablert med virkning fra og med 31.12.2021. Anleggsmidler oppgitt ovenfor viser historiske kostpriser på de eiendeler som er tilført ved konsernetableringen og anskaffelseskost pr 31.12. angitt over viser de eiendeler som inngikk pr konsernetablering.



Note 4 Fordring, gjeld og garantiforpliktelser

	2021
Konsernets langsiktig gjeld med forfall senere enn 5 år.	0
Konsernets fordringer med forfall senere enn ett år utgjør	0

Gjeld sikret ved pant

Gjeld til kredittinstitusjoner	1 322 045
--------------------------------	-----------

Bokført verdi av pantsatt eiendeler

Eiendom	9 022 503
Driftsløsøre (pantsatt 15 Mnok)	22 873 180
Kundefordringer (pantsatt 15 Mnok)	18 591 531
Varelager (pantsatt 15 Mnok)	19 125 011
Sum	69 612 225

Eiendom stilt som sikkerhet knytter seg i sin helhet til det Svenske datterselskapet Djuve Fastigheter AB. Resterende pantsatte eiendeler knytter seg til Factoring avtale i datterselskapet Hytorc Norge AS.

Datterselskapet Hytorc Norge AS har også en ikke anvendt kassakredittramme på 2 MNOK.

Note 5 Finansiell risiko

Finansiell risiko

Konsernet benytter i mindre grad finansielle instrumenter som banklån. Formålet, ved behov, er å skaffe kapital til investeringer som er nødvendig for konsernets virksomhet. I tillegg har konsernet finansielle instrumenter som kundefordringer, leverandørgjeld o.l. som er direkte knyttet til virksomhetens daglige drift. Rutiner for risikostyring foretas av administrasjonen i samarbeid med de enkelte driftsenhetene. De viktigste finansielle risiki selskapet er utsatt for er knyttet til renterisiko, likviditetsrisiko, valutarisiko og kredittisiko. Konsernets ledelse har en løpende vurdering av disse risiki og fastsetter retningslinjer for hvordan disse skal håndteres.

(i) Kredittisiko

Konsernet er hovedsakelig eksponert for kredittisiko knyttet til egne kundefordringer og andre kortsiktige fordringer. Konsernet reduserer sin eksponering mot kredittisiko ved at alle motparter som får kreditt hos selskapet, for eksempel kunder, skal godkjennes og underlegges en vurdering av kredittverdighet. Konsernet har retningslinjer for å påse at salg kun foretas til kunder som ikke har hatt vesentlige problemer med betaling tidligere og at utestående beløp ikke overstiger fastsatte kredittrammer.

(ii) Renterisiko

Konsernet er i liten grad eksponert for renterisiko gjennom sine finansieringsaktiviteter. Den rentebærende gjelden har flytende rentebetingelser som innebærer at konsernet er påvirket av endringer i rentenivået.

(iii) Likviditetsrisiko

Likviditetsrisiko er risikoen for at konsernet ikke vil være i stand til å betjene sine finansielle forpliktelser etterhvert som de forfaller. Konsernets strategi for å håndtere likviditetsrisiko er å ha tilstrekkelig med likvider til enhver tid for å kunne innfri sine finansielle forpliktelser ved forfall, både under normale og ekstraordinære omstendigheter, uten å risikere uakseptable tap eller på bekostning av konsernets rykte.

(iv) Valutarisiko

Konsernet er eksponert for endringer i valutakurser ved at deler av innkjøp fra underleverandører og salg til kunder skjer i utenlandsk valuta. Konsernet har ikke sikret seg mot svingninger.



Note 6 Bankinnskudd

I posten inngår bundne bankinnskudd med kr 1 477 278.



Note 7 Skatt

<u>Årets skattekostnad</u>	<u>2021</u>
Resultatført skatt på ordinært resultat	
Betalbar skatt	
For lite/ for mye avsatt tidligere år	
Endring i utsatt skatt / utsatt skattefordel	
Skattekostnad ordinært resultat	0
Betalbar skatt i balansen	
Betalbar skatt	5 466 889
Tilgode skatt datterselskap Sverige	0
Sum betalbar skatt i balansen	5 466 889

Skatteeffekten av midlertidige forskjeller og underskudd til fremføring som har gitt opphav til utsatt skatt og utsatte skattefordeler, spesifisert på typer av midlertidige forskjeller.

	<u>2021</u>	<u>Endring</u>
Varige driftsmidler	145 427	0
Varebeholdning	- 2 111 890	0
Gevinst og taps konto	-318 773	0
Fordringer	-33 436 339	0
Sum	-35 721 575	0
Forskjeller som ikke inngår i berg. av utsatt skatt / skattefordel	35 615 907	0
Ligningsmessig underskudd til fremføring	-0	0
Grunnlag for beregning av utsatt skatt	- 105 668	0
Utsatt skatt/Utsatt skattefordel (22%)	-23 247	0

Note 8 Mellomregning nærstående

Selskapet Hytorc Norge AS leier lokaler fra selskap som er kontrollert av aksjonærene i konsernet. Årlig leie utgjør kr 5 080 416 og knytter seg til selskapene Kanal Eiendom AS.

Mellomregning mot nærstående:

- Ikke utbetalt utbytte tidligere år mot minoritet i underkonsernet Hytorc Norge AS kr 9 448 904.

Note 9 Investering i tilknyttet selskap

Konsernet har følgende investeringer i tilknyttet selskap som er medtatt etter egenkapitalmetoden:

	<u>Antall aksjer</u>	<u>Eierandel</u>	<u>Kostpris</u>	<u>Balanseført verdi etter egenkapitalmetoden</u>
Kanal eiendom AS	40	40%	5 980 000	7 176 720
Meck Eiendom AS	40	40%	316 000	908 569
Sum			6 296 000	8 085 289



Note 10 Egenkapitalendring

	Aksjekapital	Overkurs	Annen innskutt egenkapital	Annen egenkapital	Minoritet	Sum
Konsernetablering 31.12.	50 000	1 187	40 050 000	16 254 427	31 804 559	88 160 173
Egenkapital pr. 31.12.	50 000	1 187	40 050 000	16 254 427	31 804 559	88 160 173

Aksjekapital:

Selskapets aksjekapital på kr 50 000, fordelt med 1 000 aksjer à kr 50, er eid av Christer Djuve som er styrets leder.

Note 11 Goodwill / Merverdier

Kjøp av datterselskap:

Datterselskapet Hytorc Norge AS ervervet 100 % av aksjene i selskapet Hydraulikk og teknikk AS i 2021. Av vederlaget ble kr 3 396 898 klassifisert som goodwill. Merverdien avskrives over 5 år. Det er ikke foretatt avskrivning i 2021 da ervervet ble gjennomført mot slutten av 2021.

Etablering av konsern

Som angitt i note 10 ble konsernet etablert med virkning 31.12.2021 ved at C Holding AS ble overført det utfisjonerte selskapet CII Holding AS. I anledning fisjonen ble det foretatt ekstern verdsettelse av de utfisjonerte eiendeler. Den samlede identifiserte verdi på eiendeler tilført C Holding konsernet utgjør kr 40 050 000. Posten knytter seg til aksjeposter i hhv Hytorc Norge AS, Kanal eiendom AS og Meck Eiendom AS. For eiendomsselskapene er merverdien utelukkende knyttet til eiendomsverdien og er allokert som merverdi til eiendommer i balansen. Allokert merverdi utgjør kr 5 708 730 mot Kanal Eiendom AS og kr 109 287 mot Meck Eiendom AS. For Hytorc Norge AS er det ikke identifisert spesifikke eiendeler til allokering av merverdi og posten kr 24 016 110 er allokert som goodwill.

Basert på det underliggende konsernets lange historikk og positiv utvikling de siste årene er det lagt til grunn en lenger avskrivningsperiode på denne goodwill, det legges til grunn en avskrivningsperiode på 10 år.

Allokert merverdi knyttet til eiendommene avskrives over 50 år.

Oppsummering goodwill

	Erverv av selskap	Etablering av konsern	Sum
Goodwill ved etablering	3 396 898	24 016 110	27 413 008
Akkumulerte av og nedskrivninger	0	0	0
Årets avskrivning	0	0	0
Årets nedskrivning	0	0	0
Bokført verdi 31.12	3 396 898	24 016 110	27 413 008
Avskrivningsperiode	5 år	10 år	

Note 12 Konsernetablering

Konsernet ble etablert med virkning 31.12.2021. C Holding AS ble ved gaveoverføring tilført samtlige aksjer i det nystiftede selskapet CII Holding AS. Selskapet CII Holding AS eier blant annet 15 A-aksjer i selskapet Hytorc Norge AS. A aksjene i Hytorc Norge AS gir eier 3 stemmer pr aksje. B-aksjene gir eier 1 stemme. Samlet gir dette C Holding AS kontroll på selskapet Hytorc Norge AS med stemme antall på 54 %.

Gaveoverføringen ble effektuert 31.12.2021 og det er således ikke reflektert noen resultatposter for 2021 i konsernet.



Note 13 Hendelser etter balansedag

Det har ikke inntruffet vesentlige negative hendelser etter balansedag som har innvirkning på regnskapet 2021.