



ÅRSREGNSKAPET FOR REGNSKAPSÅRET 2023 - GENERELL INFORMASJON

Enheten

Organisasjonsnummer:	925 810 444
Organisasjonsform:	Aksjeselskap
Foretaksnavn:	FRYDENBØ MARITIME INDUSTRIES AS
Forretningsadresse:	Hanøytangen 116 5310 HAUGLANDSHELLA

Regnskapsår

Årsregnskapets periode:	01.01.2023 - 31.12.2023
-------------------------	-------------------------

Konsern

Mørselskap i konsern:	Ja
Konsernregnskap lagt ved:	Ja

Regnskapsregler

Regler for små foretak benyttet:	Ja
Benyttet ved utarbeidelsen av årsregnskapet til selskapet:	Regnskapslovens alminnelige regler
Benyttet ved utarbeidelsen av årsregnskapet til konsernet:	Regnskapslovens alminnelige regler

Årsregnskapet fastsatt av kompetent organ

Bekreftet av representant for selskapet:	Margrethe G. Nesse
Dato for fastsettelse av årsregnskapet:	11.06.2024

Grunnlag for avgivelse

År 2023: Årsregnskapet er elektronisk innlevert
År 2022: Tall er hentet fra elektronisk innlevert årsregnskap fra 2023

Det er ikke krav til at årsregnskapet m.v. som sendes til Regnskapsregisteret er undertegnet. Kontrollen på at dette er utført ligger hos revisor/enhetens øverste organ. Sikkerheten ivaretas ved at innsender har rolle/rettighet for innsending av årsregnskapet via Altinn, og ved at det bekreftes at årsregnskapet er fastsatt av kompetent organ.

Brønnøysundregistrene, 29.07.2025



Resultatregnskap

Beløp i: NOK	Note	2023	2022
RESULTATREGNSKAP			
Kostnader			
Lønnskostnad	3	456 000	0
Table Control Functionality Annen driftskostnad		468 000	369 000
Sum kostnader		924 000	369 000
Driftsresultat		-924 000	-369 000
Finansinntekter og finanskostnader			
Inntekt på investering i datterselskap og tilknyttet selskap		45 367 000	24 465 000
Renteinntekt fra foretak i samme konsern		1 218 000	402 000
Annen renteinntekt	5	680 000	323 000
Sum finansinntekter		47 265 000	25 190 000
Nedskrivning av finansielle eiendeler		4 862 000	5 788 000
Rentekostnad til foretak i samme konsern		469 000	113 000
Annen rentekostnad		6 211 000	3 849 000
Annen finanskostnad	5	405 000	819 000
Sum finanskostnader		11 947 000	10 569 000
Netto finans		35 318 000	14 621 000
Ordinært resultat før skattekostnad		34 394 000	14 252 000
Skattekostnad på ordinært resultat	6	3 300 000	4 224 000
Ordinært resultat etter skattekostnad		31 094 000	10 028 000
Årsresultat		31 094 000	10 028 000
Overføringer og disponeringer			
Avgitt konsernbidrag		3 839 000	10 540 000
Overføringer til/fra annen egenkapital		27 255 000	-513 000
Sum overføringer og disponeringer		31 094 000	10 027 000



Balanse

Beløp i: NOK	Note	2023	2022
BALANSE - EIENDELER			
Anleggsmidler			
Immaterielle eiendeler			
Finansielle anleggsmidler			
Investering i datterselskap	7,17	233 715 000	227 739 000
Lån til foretak i samme konsern	99 158	873 000	6 000 000
Andre fordringer	10,13	1 252 000	1 230 000
Sum finansielle anleggsmidler		235 840 000	234 969 000
Sum anleggsmidler		235 840 000	234 969 000
Omløpsmidler			
Varer			
Fordringer			
Andre fordringer	13	24 000	13 000
Konsernfordringer	9	53 452 000	32 838 000
Sum fordringer		53 476 000	32 851 000
Bankinnskudd, kontanter og lignende			
Bankinnskudd, kontanter og lignende	14	0	173 000
Sum bankinnskudd, kontanter og lignende		0	173 000
Sum omløpsmidler		53 476 000	33 024 000
SUM EIENDELER		289 316 000	267 993 000
BALANSE - EGENKAPITAL OG GJELD			
Egenkapital			
Innskutt egenkapital			
Aksjekapital	16	1 000 000	1 000 000
Overkurs		99 158 000	99 158 000
Sum innskutt egenkapital		100 158 000	100 158 000



Balanse

Beløp i: NOK	Note	2023	2022
Opptjent egenkapital			
Annen egenkapital		65 600 000	65 414 000
Sum opptjent egenkapital		65 600 000	65 414 000
Sum egenkapital	14	165 758 000	165 572 000
Gjeld			
Langsiktig gjeld			
Annen langsiktig gjeld			
Gjeld til kredittinstitusjoner	13,17	70 833 000	77 917 000
Sum annen langsiktig gjeld		70 833 000	77 917 000
Sum langsiktig gjeld		70 833 000	77 917 000
Kortsiktig gjeld			
Gjeld til kredittinstitusjoner		33 825 000	7 825 000
Leverandørgjeld	13	113 000	155 000
Betalbar skatt		845 000	2 137 000
Kortsiktig konserngjeld	9	17 382 000	13 906 000
Annen kortsiktig gjeld	13	559 000	481 000
Sum kortsiktig gjeld		52 724 000	24 504 000
Sum gjeld		123 557 000	102 421 000
SUM EGENKAPITAL OG GJELD		289 315 000	267 993 000



Konsernets resultatregnskap

Beløp i: NOK	Note	2023	2022
RESULTATREGNSKAP			
Inntekter			
Salgsinntekter		416 445 000	405 889 000
Annen driftsinntekt		1 357 000	529 000
Sum inntekter	2	417 802 000	406 418 000
Kostnader			
Varekostnad		179 057 000	181 089 000
Lønnskostnad	3	141 194 000	133 635 000
Avskrivning	4	10 073 000	9 439 000
Annen driftskostnad		75 014 000	64 265 000
Sum kostnader		405 338 000	388 428 000
Driftsresultat		12 464 000	17 990 000
Finansinntekter og finanskostnader			
Inntekt på inv. i datterselskap og tilknyttede selskap		31 260 000	13 393 000
Inntekt på andre investeringer		74 000	63 000
Renteinntekt fra foretak i samme konsern		0	-6 000
Annen renteinntekt	5	892 000	568 000
Annen finansinntekt	5	4 013 000	1 141 000
Sum finansinntekter		36 239 000	15 159 000
Nedskrivning av finansielle eiendeler		0	5 788 000
Rentekostnad til foretak i samme konsern		0	-6 000
Annen rentekostnad		6 995 000	5 548 000
Annen finanskostnad	5	5 078 000	2 838 000
Sum finanskostnader		12 073 000	14 168 000
Netto finans		24 166 000	991 000
Ordinært resultat før skattekostnad		36 630 000	18 981 000
Skattekostnad på ordinært resultat	6	2 409 000	6 244 000
Ordinært resultat etter skattekostnad		34 221 000	12 737 000
Årsresultat		34 221 000	12 737 000



Konsernets resultatregnskap

Beløp i: NOK	Note	2023	2022
Minoritetsinteresser		555 000	-393 000
Årsresultat etter minoritetsinteresser		33 666 000	13 130 000



Konsernets balanse

Beløp i: NOK	Note	2023	2022
BALANSE - EIENDELER			
Anleggsmidler			
Immaterielle eiendeler			
Forskning og utvikling	4	16 732 000	13 482 000
Utsatt skattefordel	6	2 206 000	1 633 000
Goodwill	4	3 516 000	2 607 000
Sum immaterielle eiendeler		22 454 000	17 722 000
Varige driftsmidler			
Tomter, bygninger og annen fast eiendom	4	47 962 000	49 793 000
Maskiner og anlegg	4	19 792 000	15 422 000
Driftsløsøre, inventar, verktøy, kontormaskiner og lignende	4	4 163 000	5 222 000
Sum varige driftsmidler		71 917 000	70 437 000
Finansielle anleggsmidler			
Investering i datterselskap	7,17	0	1 465 000
Investeringer i tilknyttet selskap	8	332 778 000	280 234 000
Investeringer i aksjer og andeler		51 000	51 000
Andre fordringer	10,13	5 093 000	5 278 000
Sum finansielle anleggsmidler		337 922 000	287 028 000
Sum anleggsmidler		432 293 000	375 187 000
Omløpsmidler			
Varer			
Varer		91 727 000	66 811 000
Sum varer	9,16	91 727 000	66 811 000
Fordringer			
Kundefordringer	12,17	65 393 000	63 912 000
Andre fordringer	13	10 648 000	29 004 000
Konsernfordringer	9	406 000	0
Sum fordringer		76 447 000	92 916 000
Bankinnskudd, kontanter og lignende			
Bankinnskudd, kontanter og lignende	14	7 143 000	24 051 000



Konsernets balanse

Beløp i: NOK	Note	2023	2022
Sum bankinnskudd, kontanter og lignende		7 143 000	24 051 000
Sum omløpsmidler		175 317 000	183 778 000
SUM EIENDELER		607 610 000	558 965 000

BALANSE - EGENKAPITAL OG GJELD

Egenkapital

Innskutt egenkapital

Aksjekapital	16	1 000 000	1 000 000
Overkurs		99 158 000	99 158 000
Sum innskutt egenkapital		100 158 000	100 158 000

Opptjent egenkapital

Annen egenkapital		289 282 000	263 870 000
Sum opptjent egenkapital		289 282 000	263 870 000

Minoritetsinteresser		2 028 000	2 075 000
----------------------	--	-----------	-----------

Sum egenkapital	15	391 468 000	366 103 000
------------------------	----	--------------------	--------------------

Gjeld

Langsiktig gjeld

Pensjonsforpliktelser	10	89 000	119 000
Utsatt skatt	6	502 000	0
Andre avsetninger for forpliktelser		1 265 000	1 728 000
Sum avsetninger for forpliktelser		1 856 000	1 847 000

Annen langsiktig gjeld

Gjeld til kredittinstitusjoner	13,17	101 553 000	110 278 000
Øvrig langsiktig gjeld	13	107 000	728 000
Sum annen langsiktig gjeld		101 660 000	111 006 000

Sum langsiktig gjeld		103 516 000	112 853 000
-----------------------------	--	--------------------	--------------------

Kortsiktig gjeld

Gjeld til kredittinstitusjoner		36 336 000	9 787 000
--------------------------------	--	------------	-----------



Konsernets balanse

Beløp i: NOK	Note	2023	2022
Leverandørgjeld	13	35 445 000	27 574 000
Betalbar skatt	6	2 119 000	3 004 000
Skyldige offentlige avgifter		16 022 000	14 966 000
Kortsiktig konserngjeld	9	209 000	0
Annen kortsiktig gjeld	13	22 492 000	24 677 000
Sum kortsiktig gjeld		112 623 000	80 008 000
Sum gjeld		216 139 000	192 861 000
SUM EGENKAPITAL OG GJELD		607 607 000	558 964 000



Brønnøysundregistrene

ÅRSREGNSKAP FOR REGNSKAPSÅRET 2023 - GENERELL INFORMASJON

Journalnummer: 2024 637989

Enheten

Organisasjonsnummer: 925 810 444
Organisasjonsform: Aksjeselskap
Foretaksnavn: FRYDENBØ INDUSTRI HOLDING AS
Forretningsadresse: Hanøytangen 116
5310 HAUGLANDSHELLA

Regnskapsår

Årsregnskapets periode: 01.01.2023 - 31.12.2023

Konsern

Morselskap i konsern: Ja
Konsernregnskap lagt ved: Ja

Regnskapsregler

Regler for små foretak benyttet: Ja
Benyttet ved utarbeidelsen av
årsregnskapet til selskapet: Regnskapslovens alminnelige regler
Benyttet ved utarbeidelsen av
årsregnskapet til konsernet: Regnskapslovens alminnelige regler

Årsregnskapet fastsatt av kompetent organ

Bekreftet av representant for selskapet: Margrethe G. Nesse
Dato for fastsettelse av årsregnskapet: 11.06.2024

Grunnlag for avgivelse

År 2023: Årsregnskap er elektronisk innlevert.
År 2022: Tall er hentet fra elektronisk innlevert årsregnskap fra 2023.

Det er ikke krav til at årsregnskapet m.v. som sendes til Regnskapsregisteret er undertegnet. Kontrollen på at dette er utført ligger hos revisor/enhetens øverste organ. Sikkerheten ivaretas ved at innsender har rolle/rettighet for innsending av årsregnskapet via Altinn, og ved at det bekreftes at årsregnskapet er fastsatt av kompetent organ.

Brønnøysundregistrene, 08.08.2024



Organisasjonsnr: 925 810 444
FRYDENBØ INDUSTRI HOLDING AS

RESULTATREGNSKAP

Beløp i: NOK	Note	2023	2022
RESULTATREGNSKAP			
Kostnader			
Lønnskostnad	3	456 000	0
Table Control Functionality Annen driftskostnad		468 000	369 000
Sum kostnader		924 000	369 000
Driftsresultat		-924 000	-369 000
Finansinntekter og finanskostnader			
Inntekt på investering i datterselskap og tilknyttet selskap		45 367 000	24 465 000
Renteinntekt fra foretak i samme konsern		1 218 000	402 000
Annen renteinntekt	5	680 000	323 000
Sum finansinntekter		47 265 000	25 190 000
Nedskrivning av finansielle eiendeler		4 862 000	5 788 000
Rentekostnad til foretak i samme konsern		469 000	113 000
Annen rentekostnad		6 211 000	3 849 000
Annen finanskostnad	5	405 000	819 000
Sum finanskostnader		11 947 000	10 569 000
Netto finans		35 318 000	14 621 000
Ordinært resultat før skattekostnad		34 394 000	14 252 000
Skattekostnad på ordinært resultat	6	3 300 000	4 224 000
Ordinært resultat etter skattekostnad		31 094 000	10 028 000
Årsresultat		31 094 000	10 028 000
Overføringer og disponeringer			
Avgitt konsernbidrag		3 839 000	10 540 000
Overføringer til/fra annen egenkapital		27 255 000	-513 000
Sum overføringer og disponeringer		31 094 000	10 027 000



Organisasjonsnr: 925 810 444
FRYDENBØ INDUSTRI HOLDING AS

BALANSE

Beløp i: NOK **Note** **2023** **2022**

BALANSE - EIENDELER

Anleggsmidler

Immaterielle eiendeler

Finansielle anleggsmidler

Investering i datterselskap	7,17	233 715 000	227 739 000
Lån til foretak i samme konsern	99 158	873 000	6 000 000
Andre fordringer	10,13	1 252 000	1 230 000
Sum finansielle anleggsmidler		235 840 000	234 969 000
Sum anleggsmidler		235 840 000	234 969 000

Omløpsmidler

Varer

Fordringer

Andre fordringer	13	24 000	13 000
Konsernfordringer	9	53 452 000	32 838 000
Sum fordringer		53 476 000	32 851 000

Bankinnskudd, kontanter og lignende

Bankinnskudd, kontanter og lignende	14	0	173 000
Sum bankinnskudd, kontanter og lignende		0	173 000

Sum omløpsmidler **53 476 000** **33 024 000**

SUM EIENDELER **289 316 000** **267 993 000**

BALANSE - EGENKAPITAL OG GJELD

Egenkapital

Innskutt egenkapital

Aksjekapital	16	1 000 000	1 000 000
Overkurs		99 158 000	99 158 000
Sum innskutt egenkapital		100 158 000	100 158 000

Opptjent egenkapital

Annen egenkapital		65 600 000	65 414 000
Sum opptjent egenkapital		65 600 000	65 414 000

Sum egenkapital **14** **165 758 000** **165 572 000**



Gjeld			
Langsiktig gjeld			
Annen langsiktig gjeld			
Gjeld til			
kredittinstitusjoner	13,17	70 833 000	77 917 000
Sum annen langsiktig gjeld		70 833 000	77 917 000
Sum langsiktig gjeld		70 833 000	77 917 000
Kortsiktig gjeld			
Gjeld til			
kredittinstitusjoner		33 825 000	7 825 000
Leverandørgjeld	13	113 000	155 000
Betalbar skatt		845 000	2 137 000
Kortsiktig konserngjeld	9	17 382 000	13 906 000
Annen kortsiktig gjeld	13	559 000	481 000
Sum kortsiktig gjeld		52 724 000	24 504 000
Sum gjeld		123 557 000	102 421 000
SUM EGENKAPITAL OG GJELD		289 315 000	267 993 000



Organisasjonsnr: 925 810 444
FRYDENBØ INDUSTRI HOLDING AS

KONSERNRESULTATREGNSKAP

Beløp i: NOK	Note	2023	2022
RESULTATREGNSKAP			
Inntekter			
Salgsinntekter		416 445 000	405 889 000
Annen driftsinntekt		1 357 000	529 000
Sum inntekter	2	417 802 000	406 418 000
Kostnader			
Varekostnad		179 057 000	181 089 000
Lønnskostnad	3	141 194 000	133 635 000
Avskrivning	4	10 073 000	9 439 000
Annen driftskostnad		75 014 000	64 265 000
Sum kostnader		405 338 000	388 428 000
Driftsresultat		12 464 000	17 990 000
Finansinntekter og finanskostnader			
Inntekt på inv. i datterselskap og tilknyttede selskap		31 260 000	13 393 000
Inntekt på andre investeringer		74 000	63 000
Renteinntekt fra foretak i samme konsern		0	-6 000
Annen renteinntekt	5	892 000	568 000
Annen finansinntekt	5	4 013 000	1 141 000
Sum finansinntekter		36 239 000	15 159 000
Nedskrivning av finansielle eiendeler		0	5 788 000
Rentekostnad til foretak i samme konsern		0	-6 000
Annen rentekostnad		6 995 000	5 548 000
Annen finanskostnad	5	5 078 000	2 838 000
Sum finanskostnader		12 073 000	14 168 000
Netto finans		24 166 000	991 000
Ordinært resultat før skattekostnad			
Skattekostnad på ordinært resultat	6	2 409 000	6 244 000
Ordinært resultat etter skattekostnad		34 221 000	12 737 000
Årsresultat		34 221 000	12 737 000
Minoritetsinteresser		555 000	-393 000
Årsresultat etter minoritetsinteresser		33 666 000	13 130 000





Organisasjonsnr: 925 810 444
FRYDENBØ INDUSTRI HOLDING AS

KONSERNBALANSE

Beløp i: NOK	Note	2023	2022
BALANSE - EIENDELER			
Anleggsmidler			
Immaterielle eiendeler			
Forskning og utvikling	4	16 732 000	13 482 000
Utsatt skattefordel	6	2 206 000	1 633 000
Goodwill	4	3 516 000	2 607 000
Sum immaterielle eiendeler		22 454 000	17 722 000
Varige driftsmidler			
Tomter, bygninger og annen fast eiendom	4	47 962 000	49 793 000
Maskiner og anlegg	4	19 792 000	15 422 000
Driftsløsøre, inventar, verktøy, kontormaskiner og lignende	4	4 163 000	5 222 000
Sum varige driftsmidler		71 917 000	70 437 000
Finansielle anleggsmidler			
Investering i datterselskap	7,17	0	1 465 000
Investeringer i tilknyttet selskap	8	332 778 000	280 234 000
Investeringer i aksjer og andeler		51 000	51 000
Andre fordringer	10,13	5 093 000	5 278 000
Sum finansielle anleggsmidler		337 922 000	287 028 000
Sum anleggsmidler		432 293 000	375 187 000
Omløpsmidler			
Varer			
Varer		91 727 000	66 811 000
Sum varer	9,16	91 727 000	66 811 000
Fordringer			
Kundefordringer	12,17	65 393 000	63 912 000
Andre fordringer	13	10 648 000	29 004 000
Konsernfordringer	9	406 000	0
Sum fordringer		76 447 000	92 916 000
Bankinnskudd, kontanter og lignende			
Bankinnskudd, kontanter og lignende	14	7 143 000	24 051 000
Sum bankinnskudd, kontanter og lignende		7 143 000	24 051 000
Sum omløpsmidler		175 317 000	183 778 000



SUM EIENDELER		607 610 000	558 965 000
BALANSE - EGENKAPITAL OG GJELD			
Egenkapital			
Innskutt egenkapital			
Aksjekapital	16	1 000 000	1 000 000
Overkurs		99 158 000	99 158 000
Sum innskutt egenkapital		100 158 000	100 158 000
Opptjent egenkapital			
Annen egenkapital		289 282 000	263 870 000
Sum opptjent egenkapital		289 282 000	263 870 000
Minoritetsinteresser		2 028 000	2 075 000
Sum egenkapital	15	391 468 000	366 103 000
Gjeld			
Langsiktig gjeld			
Pensjonsforpliktelser	10	89 000	119 000
Utsatt skatt	6	502 000	0
Andre avsetninger for forpliktelser		1 265 000	1 728 000
Sum avsetninger for forpliktelser		1 856 000	1 847 000
Annen langsiktig gjeld			
Gjeld til kredittinstitusjoner	13,17	101 553 000	110 278 000
Øvrig langsiktig gjeld	13	107 000	728 000
Sum annen langsiktig gjeld		101 660 000	111 006 000
Sum langsiktig gjeld		103 516 000	112 853 000
Kortsiktig gjeld			
Gjeld til kredittinstitusjoner		36 336 000	9 787 000
Leverandørgjeld	13	35 445 000	27 574 000
Betalbar skatt	6	2 119 000	3 004 000
Skyldige offentlige avgifter		16 022 000	14 966 000
Kortsiktig konserngjeld	9	209 000	0
Annen kortsiktig gjeld	13	22 492 000	24 677 000
Sum kortsiktig gjeld		112 623 000	80 008 000
Sum gjeld		216 139 000	192 861 000
SUM EGENKAPITAL OG GJELD		607 607 000	558 964 000



Organisasjonsnr: 925 810 444
FRYDENBØ INDUSTRI HOLDING AS

NOTEOPPLYSNINGER - SELSKAP - alle poster oppgitt i hele tall

Note

Antall årsverk i regnskapsåret
0.00

<u>Sum</u>	<u>Beløp</u>
<u>Balanseført verdi 31.12.</u>	<u>Varige driftsmidler Immaterielle eiend.</u>

Konsernregnskap

Morselskapet sitt navn

Forretningskontor for morselskapet

Begrunnelse for at datterselskap er utelatt fra konsolideringen

<u>Samlet beløp - tilknyttet selskap</u>	<u>Årets</u>	<u>Fjorårets</u>
--	--------------	------------------

<u>Samlet beløp - foretak i samme konsern</u>	<u>Årets</u>	<u>Fjorårets</u>
---	--------------	------------------

<u>Samlet beløp - foretak i samme konsern</u>	<u>Årets</u>	<u>Fjorårets</u>
---	--------------	------------------

<u>Samlet beløp - felles kontrollert virksomhet</u>	<u>Årets</u>	<u>Fjorårets</u>
---	--------------	------------------

<u>Pantstillelse</u>	<u>Beløp</u>
----------------------	--------------

<u>Beholdning av egne aksjer</u>	<u>Antall</u>	<u>Pålydende</u>	<u>Andel av aksjek.</u>
----------------------------------	---------------	------------------	-------------------------



Organisasjonsnr: 925 810 444
FRYDENBØ INDUSTRI HOLDING AS

NOTEOPPLYSNINGER - KONSERN - alle poster oppgitt i hele tall

Note
3

Antall årsverk i regnskapsåret
172.00

Note
3

Spesifisering av resultatregnskapet

Lønnskostnader

<u>Lønn</u>	<u>Årets</u>	<u>Fjorårets</u>
	119570000.00	110531000.00
<u>Folketrygdavgift</u>	<u>Årets</u>	<u>Fjorårets</u>
	14806000.00	12455000.00
<u>Pensjonskostnader</u>	<u>Årets</u>	<u>Fjorårets</u>
	5652000.00	4970000.00
<u>Andre ytelser</u>	<u>Årets</u>	<u>Fjorårets</u>
	1167000.00	5680000.00
<u>Sum lønnskostnader</u>	<u>Årets</u>	<u>Fjorårets</u>
	141194000.00	133636000.00

Note

Ekstraordinære inntekter og kostnader

Sum Beløp

Balanseført verdi 31.12. Varige driftsmidler Immaterielle eiend.

Konsernregnskap

Morselskapet sitt navn

Forretningskontor for morselskapet



Til generalforsamlingen i Frydenbø Industri Holding AS

Uavhengig revisors beretning

Konklusjon

Vi har revidert årsregnskapet for Frydenbø Industri Holding AS, som består av:

- selskapsregnskapet, som består av balanse per 31. desember 2023, resultatregnskap og kontantstrømoppstilling for regnskapsåret avsluttet per denne datoen og noter til årsregnskapet, herunder et sammendrag av viktige regnskapsprinsipper, og
- konsernregnskapet, som består av balanse per 31. desember 2023, resultatregnskap og kontantstrømoppstilling for regnskapsåret avsluttet per denne datoen og noter til årsregnskapet, herunder et sammendrag av viktige regnskapsprinsipper.

Etter vår mening

- oppfyller årsregnskapet gjeldende lovkrav,
- gir selskapsregnskapet et rettviseende bilde av selskapets finansielle stilling per 31. desember 2023 og av dets resultater og kontantstrømmer for regnskapsåret avsluttet per denne datoen i samsvar med regnskapslovens regler og god regnskapsskikk i Norge, og
- gir konsernregnskapet et rettviseende bilde av konsernets finansielle stilling per 31. desember 2023 og av dets resultater og kontantstrømmer for regnskapsåret avsluttet per denne datoen i samsvar med regnskapslovens regler og god regnskapsskikk i Norge.

Grunnlag for konklusjonen

Vi har gjennomført revisjonen i samsvar med International Standards on Auditing (ISA-ene). Våre oppgaver og plikter i henhold til disse standardene er beskrevet nedenfor under *Revisors oppgaver og plikter ved revisjonen av årsregnskapet*. Vi er uavhengige av selskapet og konsernet i samsvar med kravene i relevante lover og forskrifter i Norge og International Code of Ethics for Professional Accountants (inkludert internasjonale uavhengighetsstandarder) utstedt av International Ethics Standards Board for Accountants (IESBA-reglene), og vi har overholdt våre øvrige etiske forpliktelser i samsvar med disse kravene. Innhentet revisjonsbevis er etter vår vurdering tilstrekkelig og hensiktsmessig som grunnlag for vår konklusjon.

Øvrig informasjon

Styret og daglig leder (ledelsen) er ansvarlige for informasjonen i årsberetningen. Øvrig informasjon omfatter informasjon i årsrapporten bortsett fra årsregnskapet og den tilhørende revisjonsberetningen. Vår konklusjon om årsregnskapet ovenfor dekker ikke informasjonen i årsberetningen.

I forbindelse med revisjonen av årsregnskapet er det vår oppgave å lese årsberetningen. Formålet er å vurdere hvorvidt det foreligger vesentlig inkonsistens mellom årsberetningen og årsregnskapet og den kunnskap vi har opparbeidet oss under revisjonen av årsregnskapet, eller hvorvidt informasjon i årsberetningen ellers fremstår som vesentlig feil. Vi har plikt til å rapportere dersom årsberetningen fremstår som vesentlig feil. Vi har ingenting å rapportere i så henseende.

Basert på kunnskapen vi har opparbeidet oss i revisjonen, mener vi at årsberetningen

- er konsistent med årsregnskapet og
- inneholder de opplysninger som skal gis i henhold til gjeldende lovkrav.

Ledelsens ansvar for årsregnskapet

Ledelsen er ansvarlig for å utarbeide årsregnskapet og for at det gir et rettviseende bilde i samsvar med regnskapslovens regler og god regnskapsskikk i Norge. Ledelsen er også ansvarlig for slik intern kontroll som den finner nødvendig for å kunne utarbeide et årsregnskap som ikke inneholder vesentlig feilinformasjon, verken som følge av misligheter eller utilsiktede feil.

PricewaterhouseCoopers AS, Sandviksbodene 2A, Postboks 3984 - Sandviken, NO-5835 Bergen

T: 02316, org. no.: 987 009 713 MVA, www.pwc.no

Statsautoriserte revisorer, medlemmer av Den norske Revisorforening og autorisert regnskapsførerselskap



Ved utarbeidelsen av årsregnskapet er ledelsen ansvarlig for å ta standpunkt til selskapets og konsernets evne til fortsatt drift og opplyse om forhold av betydning for fortsatt drift. Forutsetningen om fortsatt drift skal legges til grunn for årsregnskapet så lenge det ikke er sannsynlig at virksomheten vil bli avvirket.

Revisors oppgaver og plikter ved revisjonen av årsregnskapet

Vårt mål er å oppnå betryggende sikkerhet for at årsregnskapet som helhet ikke inneholder vesentlig feilinformasjon, verken som følge av misligheter eller utilsiktede feil, og å avgi en revisjonsberetning som inneholder vår konklusjon. Betryggende sikkerhet er en høy grad av sikkerhet, men ingen garanti for at en revisjon utført i samsvar med ISA-ene, alltid vil avdekke vesentlig feilinformasjon. Feilinformasjon kan oppstå som følge av misligheter eller utilsiktede feil. Feilinformasjon er å anse som vesentlig dersom den enkeltvis eller samlet med rimelighet kan forventes å påvirke de økonomiske beslutningene som brukerne foretar på grunnlag av årsregnskapet. For videre beskrivelse av revisors oppgaver og plikter vises det til: <https://revisorforeningen.no/revisionsberetninger>

Bergen, 13. mai 2024

PricewaterhouseCoopers AS

Fredrik Gabrielsen
Statsautorisert revisor
(elektronisk signert)



 Securely signed with Brevio

Revisjonsberetning

Signers:

Name	Method	Date
Gabrielsen, Fredrik	BANKID	2024-06-13 15:23

This document package contains:

- Closing page (this page)
- The original document(s)
- The electronic signatures. These are not visible in the document, but are electronically integrated.



This file is sealed with a digital signature.
The seal is a guarantee for the authenticity
of the document.



Admincontrol

List of Signatures Page 1/1

Årsrapport Frydenbø Industri Holding AS 2023.pdf

Name	Method	Signed at
Røyrvik, Per Jarle	BANKID_MOBILE	2024-05-21 14:17 GMT+02
Erdal, Berit	BANKID	2024-05-21 09:24 GMT+02
Gjøvaag, Knut H Holler	BANKID	2024-05-21 08:54 GMT+02
Remøy-V, Siv-Kathrin Toft	BANKID	2024-05-21 08:12 GMT+02
Heen, Åsmund Bjørndal	BANKID	2024-05-21 07:28 GMT+02



This file is sealed with a digital signature. The seal is a guarantee for the authenticity of the document.

External reference: 2D1724B5314643F59122E5CD4548A0BF



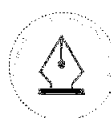
ÅRSREGNSKAP 2023



FRYDENBØ INDUSTRI HOLDING AS

FRYDENBØ

Frydenbø Industri Holding AS Org.nr 925 810 444



This file is sealed with a digital signature.
The seal is a guarantee for the authenticity
of the document.

Document ID:
2D1724B5314643F59122E5CD4548A0BF



Resultatregnskap 31.12.2023

Frydenbø Industri Holding AS

Tall i 1000 kr

Mor			Konsernet	
2023	2022	Note	2023	2022
0	0		416 445	405 889
0	0		1 357	529
0	0		417 802	406 417
0	0		179 057	181 089
456	0	3	141 194	133 635
0	0	4	10 073	9 439
468	369		75 014	64 265
925	369		405 338	388 428
-925	-369		12 465	17 989
0	0		31 260	13 393
45 367	24 465		0	0
0	0		74	63
1 218	402		0	-6
680	323	5	892	568
0	0	5	4 013	1 141
6 211	3 849		6 995	5 548
4 862	5 788		0	5 788
469	113		0	-6
405	819	5	5 078	2 838
35 319	14 621		24 166	992
34 394	14 251		36 631	18 981
3 300	4 224	6	2 409	6 244
31 094	10 027		34 222	12 737
			33 668	13 130
			555	-393
27 255	-513			
3 839	10 540			
31 094	10 027			

Frydenbø Industri Holding AS Org.nr 925 810 444



This file is sealed with a digital signature.
The seal is a guarantee for the authenticity
of the document.

Document ID:
2D1724B5314643F59122E5CD4548A0BF



Balanse

Frydenbø Industri Holding AS

Tall i 1000 kr

Mor		Note	Konsernet		
2023	2022		2023	2022	
Eiendeler					
Anleggsmidler					
Immaterielle eiendeler					
0	0	Forskning og utvikling	4	16 732	13 482
0	0	Goodwill	4	3 516	2 607
0	0	Utsatt skattefordel	6	2 206	1 633
<u>0</u>	<u>0</u>	Sum immaterielle eiendeler		<u>22 454</u>	<u>17 722</u>
Varige driftsmidler					
0	0	Tomter, bygninger	4	47 962	49 793
0	0	Maskiner og anlegg	4	19 792	15 422
0	0	Driftsløsøre, inventar m.m	4	4 163	5 222
<u>0</u>	<u>0</u>	Sum varige driftsmidler	17	<u>71 916</u>	<u>70 437</u>
Finansielle anleggsmidler					
233 715	227 739	Investeringer i datterselskap	7,17	0	1 465
873	6 000	Lån til foretak i samme konsern	9	0	0
0	0	Investeringer i tilknyttet selskap	8	332 778	280 234
0	0	Investering i aksjer og andeler		51	51
1 252	1 230	Andre fordringer	10,13	5 093	5 278
<u>235 839</u>	<u>234 969</u>	Sum finansielle anleggsmidler		<u>337 922</u>	<u>287 028</u>
<u>235 839</u>	<u>234 969</u>	Sum anleggsmidler		<u>432 292</u>	<u>375 187</u>
0	0	Varer	11,17	91 727	66 811
Fordringer					
0	0	Kundefordringer	12,17	65 393	63 912
53 452	32 838	Fordringer konsernselskap	9	406	0
24	13	Andre fordringer	13	10 648	29 004
<u>53 476</u>	<u>32 851</u>	Sum fordringer		<u>76 447</u>	<u>92 916</u>
0	173	Bankinnskudd, kontanter o.l	14	7 143	24 051
<u>53 476</u>	<u>33 024</u>	Sum omløpsmidler		<u>175 317</u>	<u>183 778</u>
<u>289 315</u>	<u>267 994</u>	Sum eiendeler		<u>607 609</u>	<u>558 965</u>

Frydenbø Industri Holding AS Org.nr 925 810 444



This file is sealed with a digital signature.
The seal is a guarantee for the authenticity
of the document.

Document ID:
2D1724B5314643F59122E5CD4548A0BF



søndag 31. desember 2023

Bergen, 13. mai 2024

Åsmund Bjørndal Heen
Styreleder

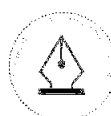
Knut Herman Holler Gjøvaag
Nestleder

Berit Erdal
Styremedlem

Siv Remøy-Vangen
Styremedlem

Per Jarle Røyrvik
Daglig leder

Frydenbø Industri Holding AS Org.nr 925 810 444



This file is sealed with a digital signature.
The seal is a guarantee for the authenticity
of the document.

Document ID:
2D1724B5314643F59122E5CD4548A0BF



Kontantstrømpoppstilling

Frydenbø Industri Holding AS

Alle tall i 1000 kr

Mor		Konsernet	
2023	2022	2023	2022
Kontantstrøm fra operasjonelle aktiviteter			
34 394	14 251	36 631	18 981
-45 357	-24 465	-31 260	-13 393
-2 137	-227	-3 004	-364
0	0	-714	-83
0	0	10 073	9 439
4 862	5 788	0	5 788
27 909	7 050	0	16 079
0	0	-24 794	0
0	0	276	0
-42	14	5 903	-2 352
0	0	-463	-929
-672	6 946	17 362	-9 857
18 957	9 357	10 008	23 309
Kontantstrømmer fra investeringsaktiviteter			
0	0	1 100	120
0	0	-14 508	-9 981
23 625	13 756	0	0
-3 147	-3 149	0	0
1 148	1 680	0	1 680
1 205	0	185	0
-2 400	0	0	0
0	0	-213	0
-3 323	-6 000	0	0
17 108	6 287	-13 437	-8 181
Kontantstrømmer fra finansieringsaktiviteter			
0	0	0	0
-7 083	-7 083	-8 725	-9 492
0	-1 230	0	-1 230
0	0	0	0
-27 069	0	-27 519	-450
0	0	26 549	8 094
0	0	-1 700	0
-2 086	-8 820	-2 086	-8 820
-36 238	-17 133	-13 481	-11 898
Netto endringer likvider gjennom året			
-173	-1 488	-16 909	3 230
173	1 661	24 051	20 822
0	173	7 142	24 052

Frydenbø Industri Holding AS Org.nr 925 810 444



This file is sealed with a digital signature.
The seal is a guarantee for the authenticity
of the document.

Document ID:
2D1724B5314643F59122E5CD4548A0BF



Noter

Frydenbø Industri Holding AS

Note 1 - Prinsippnote

Årsregnskapet er satt opp i samsvar med regnskapslovens bestemmelser og god regnskapsskikk for øvrige foretak.

Konsolidering

Konsernregnskapet omfatter morselskapet og datterselskapene hvor Frydenbø Industri Holding AS eier direkte eller indirekte mer enn 50% av aksjekapitalen. Regnskapet er utarbeidet etter ensartede prinsipper for hele konsernet. Interne transaksjoner og mellomværende er eliminert i konsernregnskapet. Merverdi ved oppkjøp allokteres til de tilhørende driftsmidler og avskrives etter samme plan som i det aktuelle selskapsregnskapet. Selskapet inngår i konsernregnskapet til Frydenbø Group AS, Bergen. Tilknyttede selskaper er enheter hvor konsernet har betydelig (men ikke bestemmende) innflytelse, over den finansielle og operasjonelle styringen (normalt ved eierandel på mellom 20 % og 50 %). Konsernregnskapet inkluderer konsernets andel av resultat fra tilknyttede selskaper regnskapsført etter egenkapitalmetoden fra det tidspunktet betydelig innflytelse oppnås og inntil slik innflytelse opphører.

Datterselskap/tilknyttet selskap

Datterselskapet og tilknyttede selskaper vurderes etter kostmetoden i selskapsregnskapet. Investeringen er vurdert til anskaffelseskost for aksjene med mindre nedskrivning har vært nødvendig. Det er foretatt nedskrivning til virkelig verdi når verdifall skyldes årsaker som ikke kan antas å være forbigående og det må anses nødvendig etter god regnskapsskikk. Nedskrivninger er reversert når grunnlaget for nedskrivning ikke lenger er til stede.

Utbytte og andre utdelinger er inntektsført samme år som det er avsatt i datterselskapet. Overstiger utbytte andel av tilbakeholdt resultat etter kjøpet, representerer den overskytende del tilbakebetaling av investert kapital, og utdelingene er fratrukket investeringens verdi i balansen.

Salgsinntekter

Inntekt regnskapsføres når det er sannsynlig at transaksjoner vil generere fremtidige økonomiske fordeler som vil tilflyte selskapet og beløpets størrelse kan estimeres pålitelig. Salgsinntekter er presentert etter fradrag for rabatter, merverdiavgift og andre typer offentlige avgifter. Konsernet omsetter varer og tjenester i mange ulike markeder og inntektsføring ved salg av varer og tjenester skjer når varen er levert eller tjenesten er ytet. Andelen av salgsinntekter som knytter seg til fremtidige prosjekt- eller serviceleveranser, balanseføres som uopptjent inntekt og inntektsføres deretter i takt med levering av ytelsene.

Gevinster ved avhendelse av driftsmidler blir presentert sin andre driftsinntekter. Eventuelle større gevinster i form av eiendomssalg på fristilte eiendommer ansees som en del av konsernets drift og vil også bli presentert som andre driftsinntekter.

Klassifisering og vurdering av balanseposter

Omløpsmidler og kortsiktig gjeld omfatter poster som forfaller til betaling innen ett år etter balansedagen, samt poster som knytter seg til varekretsløpet. Øvrige poster er klassifisert som anleggsmiddel/langsiktig gjeld.

Omløpsmidler vurderes til laveste av anskaffelseskost og virkelig verdi. Kortsiktig gjeld balanseføres til nominelt beløp på etableringstidspunktet.

Anleggsmidler vurderes til anskaffelseskost, men nedskrives til virkelig verdi ved verdifall som ikke forventes å være forbigående. Anleggsmidler med begrenset økonomisk levetid avskrives planmessig. Langsiktig gjeld balanseføres til nominelt beløp på etableringstidspunktet.

Fordringer

Kundefordringer og andre fordringer er oppført i balansen til pålydende etter fradrag for avsetning til forventet tap.

Avsetning til tap gjøres på grunnlag av individuelle vurderinger av de enkelte fordringene. I tillegg gjøres det for øvrige kundefordringer en uspesifisert avsetning for å dekke antatt tap.

Varebeholdninger

Lager av innkjøpte varer er verdsatt til laveste av anskaffelseskost og virkelig verdi. Anskaffelseskost vurderes etter FIFO-prinsippet. Egentilvirkede ferdigvarer og varer under tilvirkning er vurdert til full tilvirkningskost. Det foretas nedskrivning for påregnelig ukurans.

Frydenbø Industri Holding AS Org.nr 925 810 444



This file is sealed with a digital signature.
The seal is a guarantee for the authenticity
of the document.

Document ID:
2D1724B5314643F59122E5CD4548A0BF



Valuta

Pengeposter i utenlandsk valuta er vurdert til kursen ved regnskapsårets slutt.

Varige driftsmidler

Varige driftsmidler balanseføres og avskrives over driftsmidlets forventede økonomiske levetid. Direkte vedlikehold av driftsmidler kostnadsføres løpende under driftskostnader, mens påkostninger eller forbedringer tillegges driftsmidlets kostpris og avskrives i takt med driftsmidlet. Dersom gjenvinnbart beløp av driftsmiddelet er lavere enn balanseført verdi foretas nedskrivning til gjenvinnbart beløp. Gjenvinnbart beløp er det høyeste av netto salgsverdi og verdi i bruk. Verdi i bruk er nåverdien av de fremtidige kontantstrømmene som eiendelen vil generere.

Pensjoner

Pensjoner bokføres i samsvar med Norsk Regnskapsstiftelses sin regnskapsstandard vedrørende behandling av pensjonskostnader. Netto pensjonskostnader klassifiseres i sin helhet under lønnskostnader i resultatregnskapet. Selskaper i konsernet som er medlem i LO/NHO, har en tilknyttet AFP-ordning hvor pensjonskostnader og tilhørende forpliktelser regnskapsføres i samsvar med Norsk Regnskapsstiftelse sin regnskapsstandard.

Skatt

Skattekostnaden i resultatregnskapet omfatter både periodens betalbare skatt og endring i utsatt skatt. Utsatt skatt er beregnet med 22% på grunnlag av de midlertidige forskjeller som eksisterer mellom regnskapsmessige og skattemessige verdier, samt ligningsmessig underskudd til fremføring ved utgangen av regnskapsåret. Skatteøkende og skattereduserende midlertidige forskjeller som reverserer eller kan reversere i samme periode er utlignet og nettoført. Netto utsatt skattefordel balanseføres i den grad det er sannsynlig at denne kan bli nyttiggjort.

Kontantstrømpstilling

Kontantstrømpstillingen er utarbeidet etter den indirekte metode. Kontanter og kontantekvivalenter omfatter kontanter, bankinnskudd og andre kortsiktige, likvide plasseringer.

Frydenbø Industri Holding AS Org.nr 925 810 444



This file is sealed with a digital signature.
The seal is a guarantee for the authenticity
of the document.

Document ID:
2D1724B5314643F59122E5CD4548A0BF



Noter

Frydenbø Industri Holding AS

Tall i 1000 kr

Note 2 - Salgsinntekter

Mor			Konsernet	
2023	2022		2023	2022
0	0	Service	236 057	227 065
0	0	Reservedeleger	100 981	89 786
0	0	Motor	78 948	65 718
0	0	Andre salgsinntekter	459	23 848
<u>0</u>	<u>0</u>	Sum salgsinntekter	<u>416 445</u>	<u>406 417</u>
<i>Geografisk fordeling:</i>				
0	0	Norge	375 406	396 339
0	0	Norden for øvrig	8 830	1 885
		Europa for øvrig	23 040	5 910
0	0	Amerika	4 037	1 720
0	0	Verden for øvrig	5 132	563
<u>0</u>	<u>0</u>		<u>416 445</u>	<u>406 417</u>

Note 3 - Lønnskostnader, antall ansatte, lån til ansatte og godtgjørelse til revisor

Mor			Konsernet	
2023	2022		2023	2022
<i>Lønnskostnader:</i>				
0	0	Lønninger	119 570	110 531
56	0	Arbeidsgiveravgift	14 806	12 455
0	0	Pensjonskostnader	5 652	4 970
400	0	Andre ytelser	-964	1 803
0	0	Innleid hjelp	2 131	3 877
<u>456</u>	<u>0</u>	Sum lønnskostnader	<u>141 194</u>	<u>133 636</u>
0	0	Antall årsverk	172	164

Morselskapet

Ytelser til ledende personer

Selskapet har ingen ansatte og er dermed ikke pliktig til å ha tjenestepensjonsordning etter lov om obligatorisk tjenestepensjon.

	Konsernet	
	Daglig leder	Styret
<i>Ytelser til ledende personer 2023</i>		
Lønn	1 742	400
Bonuser	293	0
Annen godtgjørelse	169	0

Daglig leder i konsernet var i 2023 ansatt i respektive datterselskap og fikk utbetalt sin lønn der. Konsernets selskaper er pliktig til å ha tjenestepensjonsordning etter lov om obligatorisk tjenestepensjon. Selskapets pensjonsordninger tilfredsstiller kravene i denne loven.

Frydenbø Industri Holding AS Org.nr 925 810 444



This file is sealed with a digital signature.
The seal is a guarantee for the authenticity
of the document.

Document ID:
2D1724B5314643F59122E5CD4548A0BF



Mor			Konsern	
2023	2022		2023	2022
101	94	Godtgjørelse til revisor er fordelt på følgende:	417	411
0	0	Lovpålagt revisjon	0	31
43	16	Andre attestasjonstjenester	28	16
144	110	Sum godtgjørelse	445	458

Merverdiavgift er ikke inkludert i revisjonshonoraret

Note 4 - Varige driftsmidler og immaterielle eiendeler

Konsern

	Forskning og utvikling	Goodwill	Tomter, bygninger og annen fast eiendom	Maskiner og anlegg	Driftsløsøre/i nventar o.l	Sum
Anskaffelseskost 01.01.2023	19 165	40 273	100 065	31 232	23 620	214 356
Tilgang i året	6 220	1 505	500	7 731	57	16 013
Tilgang i året ved oppkjøp	0	0	0	0	1 634	1 634
Avgang i året	-75	0	-334	-7	-45	-461
Anskaffelseskost 31.12.2023	25 310	41 778	100 232	38 956	25 266	231 542
Akk. nedskrivninger 31.12.2023	0	0	0	0	0	0
Akk. avskrivninger 31.12.2023	-8 578	-38 261	-52 270	-18 832	-21 436	-139 377
Bokført verdi 31.12.2023	16 732	3 517	47 962	20 124	3 831	92 165

Årets ordinære avskrivninger	2 895	634	1 998	3 256	1 309	10 091
Sats for ordinære avskrivninger	33 % 10 år lineær		2-20%	15-30%	15-30%	

Note 5 - Finans

Mor			Konsernet	
2023	2022		2023	2022
680	725	Finansinntekter	892	568
0	0	Renteinntekter	3 180	923
0	0	Valutagevinster	833	217
680 0	725	Sum finansinntekter	4 905	1 708

Mor			Konsernet	
2023	2022		2023	2022
6 211	3 963	Finanskostnader	6 995	5 548
0	0	Rentekostnader	2 863	1 885
405	819	Valutatap	2 215	953
6 616 0	4 782	Sum finanskostnader	12 073	8 386

Frydenbø Industri Holding AS Org.nr 925 810 444



This file is sealed with a digital signature.
The seal is a guarantee for the authenticity of the document.

Document ID:
2D1724B5314643F59122E5CD4548A0BF



Note 6 - Skatt

Mor			Konsernet	
2023	2022	Årets skattekostnad fordeler seg på:	2023	2022
3 300	4 224	Betalbar skatt	4 555	5 220
0	0	For mye/for lite avsatt tidligere år	-1 241	2 075
0	0	Endring utsatt skatt	-905	-1 051
0	0	Skatteeffekt av konsernbidrag	0	0
3 300	4 224	Årest totale skattekostnad	2 409	6 244
<i>Beregning av årets skattegrunnlag:</i>				
34 394	14 251	Ordinært resultat før skattekostnad	36 631	18 981
-23 232	1	Permanente forskjeller	4 933	18 414
0	0	Resultatandel TS EK-metoden	-31 260	-13 393
0	5 788	Nedskrivning på aksjer og andre verdipapir kosnadsført i året	0	5 788
0	-840	Tilbakeføring av inntektsført utbytte	0	0
-17 248	-23 625	Resultatført konsernbidrag	0	0
0	0	Endring i midlertidige forskjeller	935	580
-6 086	-4 425	Alminnelig inntekt	11 239	30 370
3 840	0	Begrensning av rentefradrag	4 676	195
0	0	Anvendt fremførbart underskudd	-3 155	0
17 248	23 625	Mottatt konsernbidrag	0	0
-11 162	-9 487	Ytet konsernbidrag	-4 921	-9 480
3 840	9 713	Årets skattegrunnlag	7 840	21 085
845	2 137	Betalbar skatt 22% av årets skattegrunnlag	1 725	4 639
<i>Oversikt over midlertidige forskjeller:</i>				
0	0	Driftsmidler inkludert Goodwill	-3 597	585
0	0	Fordringer	-1 760	-1 361
0	0	Pensjonsforpliktelse	3 752	4 048
0	0	Varelager	-5 183	-6 452
0	0	Regnskapsmessige avsetninger etc	-1 712	-993
0	0	Gevinst/tapskonto	62	77
0	0	Sum midlertidige forskjeller	-8 439	-4 215
0	0	Underskudd til fremføring	-2 838	-3 216
-3 840	0	Avskåret rentefradrag til fremføring	-5 132	-335
-3 840	0	Netto midlertidige forskjeller pr 31.12	-16 409	-7 766
3 840	0	Forskjeller som ikke inngår i utsatt skatt/-skattefordel	8 665	335
0	0	Sum midlertidige forskjeller	-7 744	-7 431
0	0	Utsatt skatt/skattefordel 22%	-1 704	-1 635

Frydenbø Industri Holding AS Org.nr 925 810 444



This file is sealed with a digital signature.
The seal is a guarantee for the authenticity
of the document.

Document ID:
2D1724B5314643F59122E5CD4548A0BF



Forklaring til hvorfor årets skattekostnad ikke utgjør 22% av resultat før skatt:

7 567	3 135	22% av resultat før skatt	8 059	4 176
0	0	For mye / lite avsatt tidligere år	-1 240	2 075
-5 111	1 089	Permanente forskjeller 22%	-7 048	2 378
845	0	Virkning av avskåret rentefradrag	1 029	43
0	0	Øvrige forskjeller	1 610	-2 428
3 300	4 224	Beregnet skattekostnad	2 409	6 244
9,6 %	29,6 %		6,6 %	32,9 %

Note 7 - Datterselskaper

Frydenbø Industri Holding AS er morselskapet i konsernet og har forretningsadresse Hanøytangen 116, Hauglandshella.

I tillegg til morselskapet er følgende datterselskaper konsolidert inn i konsernregnskapet:

Selskap	Kontor	Selskapets aksjekapital	Eier/ stemmeandel	Resultat 2023	Egenkapital 31.12.2023	Bokført verdi 31.12.2023
Frydenbø Industri AS	Hanøytangen	11 100	100 %	65 532	202 368	187 669
Frydenbø Industri Havøy AS	Havøysund	100	70 %	897	1 357	3 658
Frydenbø Industri Øksfjord AS	Øksfjord	600	100 %	-2 329	4 192	9 415
Frydenbø Industri Bløkken	Sortland	229	70 %	3 681	6 118	3 460
Frydenbø Industri Tromsø	Tromsø	150	70 %	-1 875	-715	700
Bløkken Skipsverft Eiendom	Sortland	1 941	100 %	-397	2 026	3 398
Løppa Utvikling AS	Øksfjord	334	100 %	438	13 318	11 164
Mekano Eiendom AS	Havøysund	230	100 %	1 056	13 591	14 250
Sum				67 003	242 255	233 714

Aksjene i Frydenbø Industri Øksfjord AS er i 2023 nedskrevet med TNOK 4.862. Justering er gjort etter vurdering av virkelig verdi per 31.12.2023.

Frydenbø Industri Holding AS Org.nr 925 810 444



This file is sealed with a digital signature.
The seal is a guarantee for the authenticity
of the document.

Document ID:
2D1724B5314643F59122E5CD4548A0BF



Note 8 - Investering i tilknyttet selskap

Tilknyttet selskap	Kontor	Eier/ Resultat 2023		Egenkapital	Bokført verdi
		stemmeandel	1000 EUR	31.12.2023	31.12.2023
				1000 EUR	1000 kr
Schottel Industries GmbH	Tyskland	15,24 %	19 294	194 311	332 778

Det er vurdert at konsernet har bestemmende innflytelse i Schottel Industries GmbH og følgelig er investeringen vurdert etter egenkapitalmetoden i konsernregnskapet.

Beregning av årets resultatandel	2023
Andel årets resultat	33 572
Korrigerende andel av fjorårets resultat	-2 312
Avskrivning merverdier og goodwill	0
Årets resultatandel	31 260

Beregning av balanseført verdi pr 31.12.	2023
Inngående balanse 1.1.	280 234
Årets resultatandel	33 572
Korrigerende andel av fjorårets resultat	-2 312
Mottatt utbytte	0
Omregningsdifferanse	21 283
Utgående balanse 31.12.	332 778

Merverdier og goodwill knyttet til investeringen var ferdig avskrevet ved inngangen til året.

Note 9 - Mellomværende med selskaper i samme konsern

Mor			Konsernet	
2023	2022		2023	2022
		<i>Fordringer</i>		
873	6 000	Lån til foretak i samme konsern	0	0
53 452	32 838	Andre fordringer	406	721
54 324	38 838	Sum fordringer selskap i samme konsern	406	721
		<i>Gjeld</i>		
0	0	Leverandørgjeld	0	179
17 382	13 906	Annen kortsiktig gjeld	209	2 086
17 382	13 906	Sum gjeld selskap i samme konsern	209	2 265

Frydenbø Industri Holding AS Org.nr 925 810 444



This file is sealed with a digital signature.
The seal is a guarantee for the authenticity
of the document.

Document ID:
2D1724B5314643F59122E5CD4548A0BF



Note 10 - Pensjoner

Morselskapet

Morselskapet har ingen ansatte og har dermed ikke pensjonsordning.

Konsernet

Datterselskapene i konsernet er pliktig til å ha tjenestepensjonsordning etter lov om obligatorisk tjenestepensjon. Konsernets pensjonsordninger tilfredsstiller kravene i denne lov.

Innskuddspensjonsordninger

Konsernet har innskuddspensjonsordninger som omfatter i alt 161 personer.

Sikret ytelsepensjonsordning

Konsernet har også en lukket ytelsepensjonsordning som omfatter i alt 14 personer, herunder 10 pensjonister. Ordningene gir rett til definerte fremtidige ytelser. Disse er i hovedsak avhengig av antall opptjeningsår, lønnsnivå ved oppnådd pensjonsalder og størrelsen på ytelsene fra folketrygden. Forpliktelsene er dekket gjennom et forsikringsselskap.

Opplysninger om sikret ytelsepensjonsordning

Mor			Konsern	
2023	2022	Netto pensjonsforpliktelse ved årets utgang	2023	2022
0	0	Påløpne pensjonsforpliktelser (DBO) pr. 31.12 **	9 411	10 640
0	0	Pensjonsmidler (til markedsverdi) pr 31.12	9 389	10 917
0	0	Netto pensjonsforpliktelse 31.12. inkl AGA	22	-277
0	0	Ikke resultatført virkning av estimattavvik	-3 863	-3 771
0	0	Netto balanseført pensjonsforpliktelse/-midler pr 31.12. inkl. AGA	-3 841	-4 048

Netto pensjonsmidler inngår i Andre fordringer under Finansielle anleggsmidler i balansen.

** Arbeidsgiveravgift er inkludert i påløpt pensjonsforpliktelse med kr 567 tusen pr 31.12.2023 og kr 431 tusen pr 31.12.2022.

Økonomiske forutsetninger

	2023	2022
Diskonteringsrente	3,10 %	3,20 %
Forventet avkastning på pensjonsmidler	4,90 %	4,90 %
Årlig forventet lønnsvekst	3,50 %	3,75 %
Årlig forventet reg. av pensjoner under utbetaling	1,80 %	1,70 %
Årlig forventet G-regulering	3,25 %	3,50 %

De aktuariemessige forutsetningene er basert på vanlige benyttede forutsetninger innen forsikring når det gjelder demografiske faktorer.

Note 11 - Varer

Mor			Konsernet	
2023	2022		2023	2022
0	0	Lager av råvarer og innkjøpte halvfabrikat	4 284	0
0	0	Lager av varer under tilvirkning	4 497	2 705
0	0	Lager av innkjøpte handelsvarer	88 128	70 558
0	0	Ukurans	-5 183	-6 452
0	0	Sum varebeholdning	91 727	66 811

Lagerbeholdning er vurdert til det laveste av anskaffelseskost og virkelig verdi. For alle varer er det tatt hensyn til ukurans.

Frydenbø Industri Holding AS Org.nr 925 810 444



This file is sealed with a digital signature.
The seal is a guarantee for the authenticity
of the document.

Document ID:
2D1724B5314643F59122E5CD4548A0BF



Note 12 - Kundefordringer

Mor			Konsernet	
2023	2022	Fordringer med forfall senere enn ett år	2023	2022
0	0	Pensjonsmidler	3 841	4 048
	0	Sum	3 841	4 048

Note 13 - Fordringer og gjeld

Mor			Konsernet	
2023	2022	Andre kortsiktige fordringer	2023	2022
0	0	Andre kortsiktige fordringer	10 419	28 437
0	13	Krav til offentlige tilskudd	229	567
0	13	Sum	10 648	29 004

Mor			Konsernet	
2023	2022	Annen kortsiktig gjeld	2023	2022
	0	Skyldige feriepenger	12700	11305
	481	Påløpte, ikke forfalte renter	237	674
0	0	Avsetning til garantiansvar	1267	1 163
559	0	Annen kortsiktig gjeld	7505	11 176
0	0	Utbytte	450	360
559	481	Sum	9222	24 677

Mor			Konsernet	
2023	2022	Gjeld til kredittinstitusjoner	2023	2022
0	0	Leasinggjeld	441	676
0	0	Sum	441	676

Note 14 - Bankinnskudd

Morselskap

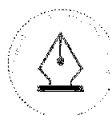
Selskapet har ingen bundne midler per 31.12.2023

Mor			Konsernet	
2023	2022	Bundne skattetrekkmidler utgjør	2023	2022
0	0	Bundne skattetrekkmidler utgjør	5 471	5 147

Frydenbø Industri Holding AS er kontoeier i konsernkontoordning gjennom DNB. Selskapene som deltar i

Frydenbø Industri Havøy AS, Loppa Utvikling AS, Mekano Eiendom AS og Blokken skipsverft Eiendom AS. Beløp innestående på konto er presentert under regnskapslinjen Bankinnskudd. Beløp stilt disponibelt for andre selskaper i ordningen er presentert som henholdsvis fordringer og gjeld til foretak i samme konsern. Tilhørende renteinntekter og -kostnader er presentert som henholdsvis renteinntekter og rentekostnader til foretak i samme konsern. Bevilget kassakreditt er kr 45.000.000.

Frydenbø Industri Holding AS Org.nr 925 810 444



This file is sealed with a digital signature. The seal is a guarantee for the authenticity of the document.

Document ID:
2D1724B5314643F59122E5CD4548A0BF



Note 15 - Endring i egenkapital

Mor	Aksjekapital	Overkurs	Annen innskutt egenkapital	Ikke registrert kapital	Annen egenkapital	Sum egenkapital
Balanse pr 01.01.2023	1 000	99 158	0	0	65 414	165 572
Avgitt konsernbidrag					-3 839	-3 839
Utbytte					-27 069	-27 069
Resultat 2023					31 094	31 094
Balanse pr 31.12.2023	1 000	99 158	0	0	65 600	165 758

Konsernet	Aksjekapital	Overkurs	Annen innskutt egenkapital	Ikke registrert kapital	Annen egenkapital	Sum egenkapital
Balanse pr 01.01.2023	1 000	99 158	0	0	265 945	366 104
Avgitt konsernbidrag					-3 839	-3 839
Utbytte					-27 519	-27 519
Omregningsdifferanse					23 822	23 822
Andre endringer					-1 322	-1 322
Resultat 2023					34 222	34 222
Balanse pr 31.12.2023	1 000	99 158	0	0	291 309	391 468

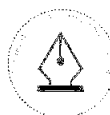
Note 16 - Aksjekapital og aksjonærinformasjon

Aksjekapitalen i selskapet er fordelt på 100 aksjer à kr 100.000,- med full utbytte- og stemmerett. Kapitalen er fullt innbetalt. Aksjene er eid 100% av Frydenbø Group AS.

Note 17 - Pant og garantier

Mor			Konsernet	
2023	2022	Garantiansvar:	2023	2022
0	0	Betalingsgaranti FPT i EUR	250	250
0	0	Leiegaranti Aussen Industrier i NOK	1 780	1 780
0	0	Sum garantiansvar	2 030	2 030
Mor			Konsernet	
2023	2022	Pantsikret gjeld:	2023	2022
70 833	77 917	Langsiktig gjeld til kredittinstitusjoner	101 553	110 278
33 825	7 825	Kortsiktig gjeld til kredittinstitusjoner - Kassekreditt	36 336	9 787
104 658	85 742	Sum pantsikret gjeld	137 889	120 065
2023	2022	Bokført verdi av eiendeler stilt som sikkerhet utgjør:	2023	2022
0	0	Driftsmidler	56 104	64 554
0	0	Varelager	87 083	64 105
0	0	Kundefordringer	62 382	64 272
233 715	227 739	Aksjer i datterselskaper og tilknyttede selskap	332 778	280 234
233 715	227 739	Sum sikkerhetsstillelse	538 347	473 165

Frydenbø Industri Holding AS Org.nr 925 810 444



This file is sealed with a digital signature. The seal is a guarantee for the authenticity of the document.

Document ID:
2D1724B5314643F59122E5CD4548A0BF