



ÅRSREGNSKAPET FOR REGNSKAPSÅRET 2024 - GENERELL INFORMASJON

Enheten

Organisasjonsnummer:	960 513 002
Organisasjonsform:	Aksjeselskap
Foretaksnavn:	GIGANTE HAVBRUK AS
Forretningsadresse:	Sjøgata 21 8006 BODØ

Regnskapsår

Årsregnskapets periode:	01.01.2024 - 31.12.2024
-------------------------	-------------------------

Konsern

Mørselskap i konsern:	Ja
Konsernregnskap lagt ved:	Ja

Regnskapsregler

Regler for små foretak benyttet:	Nei
Benyttet ved utarbeidelsen av årsregnskapet til selskapet:	Regnskapslovens alminnelige regler
Benyttet ved utarbeidelsen av årsregnskapet til konsernet:	Regnskapslovens alminnelige regler

Årsregnskapet fastsatt av kompetent organ

Bekreftet av representant for selskapet:	Kristian Lorentsen
Dato for fastsettelse av årsregnskapet:	28.04.2025

Grunnlag for avgivelse

År 2024: Årsregnskapet er elektronisk innlevert
År 2023: Tall er hentet fra elektronisk innlevert årsregnskap fra 2024

Det er ikke krav til at årsregnskapet m.v. som sendes til Regnskapsregisteret er undertegnet. Kontrollen på at dette er utført ligger hos revisor/enhetens øverste organ. Sikkerheten ivaretas ved at innsender har rolle/rettighet for innsending av årsregnskapet via Altinn, og ved at det bekreftes at årsregnskapet er fastsatt av kompetent organ.

Brønnøysundregistrene, 17.07.2025



Resultatregnskap

Beløp i: NOK	Note	2024	2023
RESULTATREGNSKAP			
Inntekter			
Salgsinntekt		866 000	877 000
Annen driftsinntekt		0	0
Sum inntekter	1,2	866 000	877 000
Kostnader			
Endring i beholdning av varer under tilvirkning og ferdig tilvirkede varer		0	0
Varekostnad	2	0	150 000
Lønnskostnad	3,4	12 987 000	13 346 000
Avskrivning på varige driftsmidler og immaterielle eiendeler	5,6	128 000	138 000
Nedskrivning av varige driftsmidler og immaterielle eiendeler	6	0	2 279 000
Annen driftskostnad	2,3	6 127 000	3 948 000
Sum kostnader		19 242 000	19 861 000
Driftsresultat		-18 376 000	-18 984 000
Finansinntekter og finanskostnader			
Inntekt på investering i datterselskap	7	131 090 000	226 079 000
Inntekt på investering i tilknyttet selskap	7,8	0	400 000
Renteinntekt fra foretak i samme konsern	7	314 000	
Annen renteinntekt	7	3 868 000	5 046 000
Annen finansinntekt	7	1 100 000	388 000
Sum finansinntekter		136 372 000	231 913 000
Annen rentekostnad	7	104 000	147 000
Annen finanskostnad	7	345 000	3 390 000
Sum finanskostnader		449 000	3 537 000
Netto finans		135 923 000	228 376 000
Resultat før skattekostnad		117 547 000	209 392 000
Skattekostnad	9	25 805 000	23 542 000
Årsresultat		91 742 000	185 850 000



Resultatregnskap

Beløp i: NOK	Note	2024	2023
---------------------	-------------	-------------	-------------



Balanse

Beløp i: NOK	Note	2024	2023
BALANSE - EIENDELER			
Anleggsmidler			
Immaterielle eiendeler			
Konsesjoner, patenter, lisenser, varemerker og lignende rettigheter	11	0	0
Utsatt skattefordel	9	0	0
Goodwill	5	0	0
Sum immaterielle eiendeler		0	0
Varige driftsmidler			
Tomter, bygninger og annen fast eiendom		13 605 000	9 180 000
Maskiner og anlegg		0	0
Skip, rigger, fly og lignende	12	0	0
Driftsløsøre, inventar, verktøy, kontormaskiner og lignende		76 000	143 000
Sum varige driftsmidler	6,11	13 681 000	9 323 000
Finansielle anleggsmidler			
Investering i datterselskap	8	499 160 000	357 781 000
Lån til foretak i samme konsern	11,13	4 364 000	3 144 000
Investeringer i tilknyttet selskap	8,11	5 171 000	5 171 000
Lån til tilknyttet selskap og felles kontrollert virksomhet	11,13	0	195 000
Investeringer i aksjer og andeler	11,14	16 283 000	16 283 000
Andre fordringer	11	64 000	64 000
Sum finansielle anleggsmidler		525 042 000	382 638 000
Sum anleggsmidler		538 723 000	391 961 000
Omløpsmidler			
Varer			
Varer	11,15	0	0
Sum varer		0	0
Fordringer			
Kundefordringer	11,13	767 000	915 000
Andre fordringer	13	29 225 000	1 746 000
Sum fordringer		29 992 000	2 661 000



Balanse

Beløp i: NOK	Note	2024	2023
Bankinnskudd, kontanter og lignende			
Bankinnskudd, kontanter og lignende	11,16	23 336 000	132 718 000
Sum bankinnskudd, kontanter og lignende		23 336 000	132 718 000
Sum omløpsmidler		53 328 000	135 379 000
SUM EIENDELER		592 051 000	527 340 000
BALANSE - EGENKAPITAL OG GJELD			
Egenkapital			
Innskutt egenkapital			
Selskapskapital	17	245 000	245 000
Overkurs		6 887 000	6 887 000
Sum innskutt egenkapital		7 132 000	7 132 000
Opptjent egenkapital			
Annen egenkapital		550 624 000	495 706 000
Sum opptjent egenkapital		550 624 000	495 706 000
Sum egenkapital		557 756 000	502 838 000
Gjeld			
Langsiktig gjeld			
Utsatt skatt	9	0	0
Sum avsetninger for forpliktelser		0	0
Annen langsiktig gjeld			
Gjeld til kredittinstitusjoner	11	0	0
Øvrig langsiktig gjeld	12	0	0
Sum annen langsiktig gjeld		0	0
Sum langsiktig gjeld		0	0
Kortsiktig gjeld			
Gjeld til kredittinstitusjoner	11	0	0
Leverandørgjeld	13	186 000	368 000



Balanse

Beløp i: NOK	Note	2024	2023
Betalbar skatt	9	22 596 000	13 151 000
Skyldige offentlige avgifter		100 000	299 000
Kortsiktig konserngjeld		28 000	0
Annen kortsiktig gjeld		11 385 000	10 681 000
Sum kortsiktig gjeld		34 295 000	24 499 000
Sum gjeld		34 295 000	24 499 000
SUM EGENKAPITAL OG GJELD		592 051 000	527 337 000



Konsernets resultatregnskap

Beløp i: NOK	Note	2024	2023
RESULTATREGNSKAP			
Inntekter			
Salgsinntekt		1 229 900 000	1 268 971 000
Annen driftsinntekt		15 740 000	12 246 000
Sum inntekter	1,2	1 245 640 000	1 281 217 000
Kostnader			
Endring i beholdning av varer under tilvirkning og ferdig tilvirkede varer		-73 379 000	15 431 000
Varekostnad	2	684 078 000	715 322 000
Lønnskostnad	3,4	159 222 000	136 648 000
Avskrivning på varige driftsmidler og immaterielle eiendeler	5,6	61 961 000	69 466 000
Nedskrivning av varige driftsmidler og immaterielle eiendeler	6	3 326 000	2 279 000
Annen driftskostnad	2,3	174 944 000	145 042 000
Sum kostnader		1 010 152 000	1 084 188 000
Driftsresultat		235 488 000	197 029 000
Finansinntekter og finanskostnader			
Inntekt på investering i datterselskap	7	0	0
Inntekt på investering i tilknyttet selskap	7,8	13 313 000	39 035 000
Renteinntekt fra foretak i samme konsern	7	0	0
Annen renteinntekt	7	22 891 000	24 147 000
Annen finansinntekt	7	1 400 000	1 316 000
Sum finansinntekter		37 604 000	64 498 000
Annen rentekostnad	7	39 811 000	29 625 000
Annen finanskostnad	7	5 315 000	10 399 000
Sum finanskostnader		45 126 000	40 024 000
Netto finans		-7 522 000	24 474 000
Resultat før skattekostnad		227 966 000	221 503 000
Skattekostnad	9	49 149 000	43 820 000
Årsresultat	10	178 817 000	177 683 000



Konsernets resultatregnskap

Beløp i: NOK	Note	2024	2023
Minoritetsinteresser		-16 241 000	11 075 000
Årsresultat etter minoritetsinteresser		195 058 000	166 608 000



Konsernets balanse

Beløp i: NOK	Note	2024	2023
BALANSE - EIENDELER			
Anleggsmidler			
Immaterielle eiendeler			
Konsesjoner, patenter, lisenser, varemerker og lignende rettigheter	11	8 111 000	8 111 000
Utsatt skattefordel	9	27 826 000	16 506 000
Goodwill	5	5 093 000	6 653 000
Sum immaterielle eiendeler		41 030 000	31 270 000
Varige driftsmidler			
Tomter, bygninger og annen fast eiendom		1 204 789 000	716 061 000
Maskiner og anlegg		202 782 000	192 062 000
Skip, rigger, fly og lignende	12	114 481 000	70 694 000
Driftsløsøre, inventar, verktøy, kontormaskiner og lignende		15 316 000	11 852 000
Sum varige driftsmidler	6,11	1 537 368 000	990 669 000
Finansielle anleggsmidler			
Investering i datterselskap	8	0	0
Lån til foretak i samme konsern	11,13	0	0
Investeringer i tilknyttet selskap	8,11	135 885 000	122 243 000
Lån til tilknyttet selskap og felles kontrollert virksomhet	11,13	0	195 000
Investeringer i aksjer og andeler	11,14	52 366 000	52 698 000
Andre fordringer	11	46 316 000	43 297 000
Sum finansielle anleggsmidler		234 567 000	218 433 000
Sum anleggsmidler		1 812 965 000	1 240 372 000
Omløpsmidler			
Varer			
Varer	11,15	316 128 000	230 580 000
Sum varer		316 128 000	230 580 000
Fordringer			
Kundefordringer	11,13	187 635 000	46 744 000
Andre fordringer	13	62 170 000	46 396 000
Sum fordringer		249 805 000	93 140 000



Konsernets balanse

Beløp i: NOK	Note	2024	2023
Bankinnskudd, kontanter og lignende			
Bankinnskudd, kontanter og lignende	11,16	448 192 000	597 692 000
Sum bankinnskudd, kontanter og lignende		448 192 000	597 692 000
Sum omløpsmidler		1 014 125 000	921 412 000
SUM EIENDELER		2 827 090 000	2 161 784 000

BALANSE - EGENKAPITAL OG GJELD

Egenkapital

Innskutt egenkapital

Selskapskapital	17	245 000	245 000
Overkurs		6 887 000	6 887 000
Sum innskutt egenkapital		7 132 000	7 132 000

Opptjent egenkapital

Annen egenkapital		1 045 469 000	901 183 000
Sum opptjent egenkapital		1 045 469 000	901 183 000

Minoritetsinteresser		433 646 000	339 041 000
----------------------	--	-------------	-------------

Sum egenkapital		1 486 247 000	1 247 356 000
------------------------	--	----------------------	----------------------

Gjeld

Langsiktig gjeld

Utsatt skatt	9	39 734 000	44 057 000
Sum avsetninger for forpliktelser		39 734 000	44 057 000

Annen langsiktig gjeld

Gjeld til kredittinstitusjoner	11	678 007 000	570 108 000
Øvrig langsiktig gjeld	12	227 678 000	70 142 000
Sum annen langsiktig gjeld		905 685 000	640 250 000

Sum langsiktig gjeld		945 419 000	684 307 000
-----------------------------	--	--------------------	--------------------

Kortsiktig gjeld



Konsernets balanse

Beløp i: NOK	Note	2024	2023
Gjeld til kredittinstitusjoner	11	121 009 000	24 885 000
Leverandørgjeld	13	106 149 000	86 148 000
Betalbar skatt	9	63 201 000	44 308 000
Skyldige offentlige avgifter		31 281 000	7 825 000
Annen kortsiktig gjeld		73 786 000	66 954 000
Sum kortsiktig gjeld		395 426 000	230 120 000
Sum gjeld		1 340 845 000	914 427 000
SUM EGENKAPITAL OG GJELD		2 827 092 000	2 161 783 000



Brønnøysundregistrene

ÅRSREGNSKAP FOR REGNSKAPSÅRET 2024 - GENERELL INFORMASJON

Journalnummer: 2025 554029

Enheten

Organisasjonsnummer: 960 513 002
Organisasjonsform: Aksjeselskap
Foretaksnavn: GIGANTE HAVBRUK AS
Forretningsadresse: Sjøgata 21
8006 BODØ

Regnskapsår

Årsregnskapsperiode: 01.01.2024 - 31.12.2024

Konsern

Morselskap i konsern: Ja
Konsernregnskap lagt ved: Ja

Regnskapsregler

Regler for små foretak benyttet: Nei
Benyttet ved utarbeidelsen av
årsregnskapet til selskapet: Regnskapslovens alminnelige regler
Benyttet ved utarbeidelsen av
årsregnskapet til konsernet: Regnskapslovens alminnelige regler

Årsregnskapet fastsatt av kompetent organ

Bekreftet av representant for selskapet: Kristian Lorentsen
Dato for fastsettelse av årsregnskapet: 28.04.2025

Revisjon

Årsregnskapet er utarbeidet av ekstern
autorisert regnskapsfører: Ja
Ekstern autorisert regnskapsfører har i
løpet av regnskapsåret bistått ved den
løpende regnskapsføringen eller utført
andre tjenester for selskapet enn å
utarbeide årsregnskapet: Ja

Grunnlag for avgivelse

År 2024: Årsregnskap er elektronisk innlevert.
År 2023: Tall er hentet fra elektronisk innlevert årsregnskap fra 2024.

Det er ikke krav til at årsregnskapet m.v. som sendes til Regnskapsregisteret er undertegnet. Kontrollen på at dette er utført ligger hos revisor/enhetens øverste organ. Sikkerheten ivaretas ved at innsender har rolle/rettighet for innsending av årsregnskapet via Altinn, og ved at det bekreftes at årsregnskapet er fastsatt av kompetent organ.

Brønnøysundregistrene, 16.07.2025

Brønnøysundregistrene
Postadresse: Postboks 900, 8910 Brønnøysund
Telefon: 75 00 75 00
E-post: firmapost@brreg.no Internett: www.brreg.no
Organisasjonsnummer: 974 760 673



Organisasjonsnr: 960 513 002
GIGANTE HAVBRUK AS

RESULTATREGNSKAP

Beløp i: NOK	Note	2024	2023
RESULTATREGNSKAP			
Inntekter			
Salgsinntekt		866 000	877 000
Annen driftsinntekt		0	0
Sum inntekter	1,2	866 000	877 000
Kostnader			
Endring i beholdning av varer under tilvirkning og ferdig tilvirkede varer		0	0
Varekostnad	2	0	150 000
Lønnskostnad	3,4	12 987 000	13 346 000
Avskrivning på varige driftsmidler og immaterielle eiendeler	5,6	128 000	138 000
Nedskrivning av varige driftsmidler og immaterielle eiendeler	6	0	2 279 000
Annen driftskostnad	2,3	6 127 000	3 948 000
Sum kostnader		19 242 000	19 861 000
Driftsresultat		-18 376 000	-18 984 000
Finansinntekter og finanskostnader			
Inntekt på investering i datterselskap	7	131 090 000	226 079 000
Inntekt på investering i tilknyttet selskap	7,8	0	400 000
Renteinntekt fra foretak i samme konsern	7	314 000	
Annen renteinntekt	7	3 868 000	5 046 000
Annen finansinntekt	7	1 100 000	388 000
Sum finansinntekter		136 372 000	231 913 000
Annen rentekostnad	7	104 000	147 000
Annen finanskostnad	7	345 000	3 390 000
Sum finanskostnader		449 000	3 537 000
Netto finans		135 923 000	228 376 000
Resultat før skattekostnad		117 547 000	209 392 000
Skattekostnad	9	25 805 000	23 542 000
Årsresultat		91 742 000	185 850 000



Organisasjonsnr: 960 513 002
GIGANTE HAVBRUK AS

BALANSE

Beløp i: NOK	Note	2024	2023
BALANSE - EIENDELER			
Anleggsmidler			
Immaterielle eiendeler			
Konsesjoner, patenter, lisenser, varemerker og lignende rettigheter	11	0	0
Utsatt skattefordel	9	0	0
Goodwill	5	0	0
Sum immaterielle eiendeler		0	0
Varige driftsmidler			
Tomter, bygninger og annen fast eiendom		13 605 000	9 180 000
Maskiner og anlegg		0	0
Skip, rigger, fly og lignende	12	0	0
Driftsløsøre, inventar, verktøy, kontormaskiner og lignende		76 000	143 000
Sum varige driftsmidler	6,11	13 681 000	9 323 000
Finansielle anleggsmidler			
Investering i datterselskap	8	499 160 000	357 781 000
Lån til foretak i samme konsern	11,13	4 364 000	3 144 000
Investeringer i tilknyttet selskap	8,11	5 171 000	5 171 000
Lån til tilknyttet selskap og felles kontrollert virksomhet	11,13	0	195 000
Investeringer i aksjer og andeler	11,14	16 283 000	16 283 000
Andre fordringer	11	64 000	64 000
Sum finansielle anleggsmidler		525 042 000	382 638 000
Sum anleggsmidler		538 723 000	391 961 000
Omløpsmidler			
Varer			
Varer	11,15	0	0
Sum varer		0	0
Fordringer			
Kundefordringer	11,13	767 000	915 000
Andre fordringer	13	29 225 000	1 746 000
Sum fordringer		29 992 000	2 661 000
Bankinnskudd, kontanter og lignende			



Bankinnskudd, kontanter og lignende	11,16	23 336 000	132 718 000
Sum bankinnskudd, kontanter og lignende		23 336 000	132 718 000
Sum omløpsmidler		53 328 000	135 379 000
SUM EIENDELER		592 051 000	527 340 000
BALANSE - EGENKAPITAL OG GJELD			
Egenkapital			
Innskutt egenkapital			
Selskapskapital	17	245 000	245 000
Overkurs		6 887 000	6 887 000
Sum innskutt egenkapital		7 132 000	7 132 000
Opptjent egenkapital			
Annen egenkapital		550 624 000	495 706 000
Sum opptjent egenkapital		550 624 000	495 706 000
Sum egenkapital		557 756 000	502 838 000
Gjeld			
Langsiktig gjeld			
Utsatt skatt	9	0	0
Sum avsetninger for forpliktelser		0	0
Annen langsiktig gjeld			
Gjeld til kredittinstitusjoner	11	0	0
Øvrig langsiktig gjeld	12	0	0
Sum annen langsiktig gjeld		0	0
Sum langsiktig gjeld		0	0
Kortsiktig gjeld			
Gjeld til kredittinstitusjoner	11	0	0
Leverandørgjeld	13	186 000	368 000
Betalbar skatt	9	22 596 000	13 151 000
Skyldige offentlige avgifter		100 000	299 000
Kortsiktig konserngjeld		28 000	0
Annen kortsiktig gjeld		11 385 000	10 681 000
Sum kortsiktig gjeld		34 295 000	24 499 000
Sum gjeld		34 295 000	24 499 000
SUM EGENKAPITAL OG GJELD		592 051 000	527 337 000



Organisasjonsnr: 960 513 002
GIGANTE HAVBRUK AS

KONSERNRESULTATREGNSKAP

Beløp i: NOK	Note	2024	2023
RESULTATREGNSKAP			
Inntekter			
Salgsinntekt		1 229 900 000	1 268 971 000
Annen driftsinntekt		15 740 000	12 246 000
Sum inntekter	1, 2	1 245 640 000	1 281 217 000
Kostnader			
Endring i beholdning av varer under tilvirkning og ferdig tilvirkede varer		-73 379 000	15 431 000
Varekostnad	2	684 078 000	715 322 000
Lønnskostnad	3, 4	159 222 000	136 648 000
Avskrivning på varige driftsmidler og immaterielle eiendeler	5, 6	61 961 000	69 466 000
Nedskrivning av varige driftsmidler og immaterielle eiendeler	6	3 326 000	2 279 000
Annen driftskostnad	2, 3	174 944 000	145 042 000
Sum kostnader		1 010 152 000	1 084 188 000
Driftsresultat		235 488 000	197 029 000
Finansinntekter og finanskostnader			
Inntekt på investering i datterselskap	7	0	0
Inntekt på investering i tilknyttet selskap	7, 8	13 313 000	39 035 000
Renteinntekt fra foretak i samme konsern	7	0	0
Annen renteinntekt	7	22 891 000	24 147 000
Annen finansinntekt	7	1 400 000	1 316 000
Sum finansinntekter		37 604 000	64 498 000
Annen rentekostnad	7	39 811 000	29 625 000
Annen finanskostnad	7	5 315 000	10 399 000
Sum finanskostnader		45 126 000	40 024 000
Netto finans		-7 522 000	24 474 000
Resultat før skattekostnad		227 966 000	221 503 000
Skattekostnad	9	49 149 000	43 820 000
Årsresultat	10	178 817 000	177 683 000
Minoritetsinteresser		-16 241 000	11 075 000
Årsresultat etter minoritetsinteresser		195 058 000	166 608 000





Organisasjonsnr: 960 513 002
GIGANTE HAVBRUK AS

KONSERNBALANSE

Beløp i: NOK	Note	2024	2023
BALANSE - EIENDELER			
Anleggsmidler			
Immaterielle eiendeler			
Konsesjoner, patenter, lisenser, varemerker og lignende rettigheter	11	8 111 000	8 111 000
Utsatt skattefordel	9	27 826 000	16 506 000
Goodwill	5	5 093 000	6 653 000
Sum immaterielle eiendeler		41 030 000	31 270 000
Varige driftsmidler			
Tomter, bygninger og annen fast eiendom		1 204 789 000	716 061 000
Maskiner og anlegg		202 782 000	192 062 000
Skip, rigger, fly og lignende	12	114 481 000	70 694 000
Driftsløsøre, inventar, verktøy, kontormaskiner og lignende		15 316 000	11 852 000
Sum varige driftsmidler	6,11	1 537 368 000	990 669 000
Finansielle anleggsmidler			
Investering i datterselskap	8	0	0
Lån til foretak i samme konsern	11,13	0	0
Investeringer i tilknyttet selskap	8,11	135 885 000	122 243 000
Lån til tilknyttet selskap og felles kontrollert virksomhet	11,13	0	195 000
Investeringer i aksjer og andeler	11,14	52 366 000	52 698 000
Andre fordringer	11	46 316 000	43 297 000
Sum finansielle anleggsmidler		234 567 000	218 433 000
Sum anleggsmidler		1 812 965 000	1 240 372 000
Omløpsmidler			
Varer			
Varer	11,15	316 128 000	230 580 000
Sum varer		316 128 000	230 580 000
Fordringer			
Kundefordringer	11,13	187 635 000	46 744 000
Andre fordringer	13	62 170 000	46 396 000
Sum fordringer		249 805 000	93 140 000
Bankinnskudd, kontanter og lignende			



Bankinnskudd, kontanter og lignende	11,16	448 192 000	597 692 000
Sum bankinnskudd, kontanter og lignende		448 192 000	597 692 000
Sum omløpsmidler		1 014 125 000	921 412 000
SUM EIENDELER		2 827 090 000	2 161 784 000
BALANSE - EGENKAPITAL OG GJELD			
Egenkapital			
Innskutt egenkapital			
Selskapskapital	17	245 000	245 000
Overkurs		6 887 000	6 887 000
Sum innskutt egenkapital		7 132 000	7 132 000
Opptjent egenkapital			
Annen egenkapital		1 045 469 000	901 183 000
Sum opptjent egenkapital		1 045 469 000	901 183 000
Minoritetsinteresser		433 646 000	339 041 000
Sum egenkapital		1 486 247 000	1 247 356 000
Gjeld			
Langsiktig gjeld			
Utsatt skatt	9	39 734 000	44 057 000
Sum avsetninger for forpliktelser		39 734 000	44 057 000
Annen langsiktig gjeld			
Gjeld til			
kredittinstitusjoner	11	678 007 000	570 108 000
Øvrig langsiktig gjeld	12	227 678 000	70 142 000
Sum annen langsiktig gjeld		905 685 000	640 250 000
Sum langsiktig gjeld		945 419 000	684 307 000
Kortsiktig gjeld			
Gjeld til			
kredittinstitusjoner	11	121 009 000	24 885 000
Leverandørgjeld	13	106 149 000	86 148 000
Betalbar skatt	9	63 201 000	44 308 000
Skyldige offentlige avgifter		31 281 000	7 825 000
Annen kortsiktig gjeld		73 786 000	66 954 000
Sum kortsiktig gjeld		395 426 000	230 120 000
Sum gjeld		1 340 845 000	914 427 000
SUM EGENKAPITAL OG GJELD		2 827 092 000	2 161 783 000



Organisasjonsnr: 960 513 002
GIGANTE HAVBRUK AS

NOTEOPPLYSNINGER - SELSKAP - alle poster oppgitt i hele tall

Note

Antall årsverk i regnskapsåret
2.00

<u>Sum</u>	<u>Beløp</u>
------------	--------------

<u>Balanseført verdi 31.12.</u>	<u>Varige driftsmidler</u>	<u>Immaterielle eiend.</u>
---------------------------------	----------------------------	----------------------------

Konsernregnskap

Morselskapet sitt navn

Forretningskontor for morselskapet

Begrunnelse for at datterselskap er utelatt fra konsolideringen

<u>Samlet beløp - tilknyttet selskap</u>	<u>Årets</u>	<u>Fjorårets</u>
--	--------------	------------------

<u>Samlet beløp - foretak i samme konsern</u>	<u>Årets</u>	<u>Fjorårets</u>
---	--------------	------------------

<u>Samlet beløp - foretak i samme konsern</u>	<u>Årets</u>	<u>Fjorårets</u>
---	--------------	------------------

<u>Samlet beløp - felles kontrollert virksomhet</u>	<u>Årets</u>	<u>Fjorårets</u>
---	--------------	------------------

<u>Pantstillelse</u>	<u>Beløp</u>
----------------------	--------------

<u>Beholdning av egne aksjer</u>	<u>Antall</u>	<u>Pålydende</u>	<u>Andel av aksjek.</u>
----------------------------------	---------------	------------------	-------------------------



Organisasjonsnr: 960 513 002
GIGANTE HAVBRUK AS

NOTEOPPLYSNINGER - KONSERN - alle poster oppgitt i hele tall

Note

Antall årsverk i regnskapsåret
169.00

Sum Beløp

Balanseført verdi 31.12. Varige driftsmidler Immaterielle eiend.

Konsernregnskap

Morselskapet sitt navn

Forretningskontor for morselskapet

Begrunnelse for at datterselskap er utelatt fra konsolideringen

Samlet beløp - tilknyttet selskap Årets Fjorårets

Samlet beløp - foretak i samme konsern Årets Fjorårets

Samlet beløp - foretak i samme konsern Årets Fjorårets

Samlet beløp - felles kontrollert virksomhet Årets Fjorårets

Pantstillelse Beløp

Beholdning av egne aksjer Antall Pålydende Andel av aksjek.



Til generalforsamlingen i Gigante Havbruk AS

Uavhengig revisors beretning

Konklusjon

Vi har revidert årsregnskapet for Gigante Havbruk AS, som består av:

- selskapsregnskapet, som består av balanse per 31. desember 2024, resultatregnskap og kontantstrømoppstilling for regnskapsåret avsluttet per denne datoen og noter til årsregnskapet, herunder et sammendrag av viktige regnskapsprinsipper, og
- konsernregnskapet, som består av balanse per 31. desember 2024, resultatregnskap og kontantstrømoppstilling for regnskapsåret avsluttet per denne datoen og noter til årsregnskapet, herunder et sammendrag av viktige regnskapsprinsipper.

Etter vår mening

- oppfyller årsregnskapet gjeldende lovkrav,
- gir selskapsregnskapet et rettviseende bilde av selskapets finansielle stilling per 31. desember 2024 og av dets resultater og kontantstrømmer for regnskapsåret avsluttet per denne datoen i samsvar med regnskapslovens regler og god regnskapsskikk i Norge, og
- gir konsernregnskapet et rettviseende bilde av konsernets finansielle stilling per 31. desember 2024 og av dets resultater og kontantstrømmer for regnskapsåret avsluttet per denne datoen i samsvar med regnskapslovens regler og god regnskapsskikk i Norge.

Grunnlag for konklusjonen

Vi har gjennomført revisjonen i samsvar med International Standards on Auditing (ISA-ene). Våre oppgaver og plikter i henhold til disse standardene er beskrevet nedenfor under *Revisors oppgaver og plikter ved revisjonen av årsregnskapet*. Vi er uavhengige av selskapet og konsernet i samsvar med kravene i relevante lover og forskrifter i Norge og International Code of Ethics for Professional Accountants (inkludert internasjonale uavhengighetsstandarder) utstedt av International Ethics Standards Board for Accountants (IESBA-reglene), og vi har overholdt våre øvrige etiske forpliktelser i samsvar med disse kravene. Innhentet revisjonsbevis er etter vår vurdering tilstrekkelig og hensiktsmessig som grunnlag for vår konklusjon.

Øvrig informasjon

Styret og daglig leder (ledelsen) er ansvarlige for informasjonen i årsberetningen. Øvrig informasjon omfatter informasjon i årsrapporten bortsett fra årsregnskapet og den tilhørende revisjonsberetningen. Vår konklusjon om årsregnskapet ovenfor dekker ikke informasjonen i årsberetningen.

I forbindelse med revisjonen av årsregnskapet er det vår oppgave å lese årsberetningen. Formålet er å vurdere hvorvidt det foreligger vesentlig inkonsistens mellom årsberetningen og årsregnskapet og den kunnskap vi har opparbeidet oss under revisjonen av årsregnskapet, eller hvorvidt informasjon i årsberetningen ellers fremstår som vesentlig feil. Vi har plikt til å rapportere dersom årsberetningen fremstår som vesentlig feil. Vi har ingenting å rapportere i så henseende.

Basert på kunnskapen vi har opparbeidet oss i revisjonen, mener vi at årsberetningen

- er konsistent med årsregnskapet og
- inneholder de opplysninger som skal gis i henhold til gjeldende lovkrav.

Ledelsens ansvar for årsregnskapet

Ledelsen er ansvarlig for å utarbeide årsregnskapet og for at det gir et rettviseende bilde i samsvar med regnskapslovens regler og god regnskapsskikk i Norge. Ledelsen er også ansvarlig for slik intern kontroll som den finner nødvendig for å kunne utarbeide et årsregnskap som ikke inneholder vesentlig feilinformasjon, verken som følge av misligheter eller utilsiktede feil.

PricewaterhouseCoopers AS, Sjøgata 27, N-8006 Bodø

T: 02316, org. no.: 987 009 713 MVA, www.pwc.no

Statsautoriserte revisorer, medlemmer av Den norske Revisorforening og autorisert regnskapsførerselskap



Ved utarbeidelsen av årsregnskapet er ledelsen ansvarlig for å ta standpunkt til selskapets og konsernets evne til fortsatt drift og opplyse om forhold av betydning for fortsatt drift. Forutsetningen om fortsatt drift skal legges til grunn for årsregnskapet så lenge det ikke er sannsynlig at virksomheten vil bli avvirket.

Revisors oppgaver og plikter ved revisjonen av årsregnskapet

Vårt mål er å oppnå betryggende sikkerhet for at årsregnskapet som helhet ikke inneholder vesentlig feilinformasjon, verken som følge av misligheter eller utilsiktede feil, og å avgi en revisjonsberetning som inneholder vår konklusjon. Betryggende sikkerhet er en høy grad av sikkerhet, men ingen garanti for at en revisjon utført i samsvar med ISA-ene, alltid vil avdekke vesentlig feilinformasjon. Feilinformasjon kan oppstå som følge av misligheter eller utilsiktede feil. Feilinformasjon er å anse som vesentlig dersom den enkeltvis eller samlet med rimelighet kan forventes å påvirke de økonomiske beslutningene som brukerne foretar på grunnlag av årsregnskapet. For videre beskrivelse av revisors oppgaver og plikter vises det til: <https://revisorforeningen.no/revisionsberetninger>

Bodø, 30. mai 2025
PricewaterhouseCoopers AS

Silja Eriksen
Statsautorisert revisor
(elektronisk signert)



 Securely signed with Brevio

Revisjonsberetning

Signers:

Name	Method	Date
Eriksen, Silja	BANKID	2025-06-02 11:12

This document package contains:

- Closing page (this page)
- The original document(s)
- The electronic signatures. These are not visible in the document, but are electronically integrated.



This file is sealed with a digital signature.
The seal is a guarantee for the authenticity
of the document.



Admincontrol

List of Signatures Page 1/1

Konsernregnskap Gigante Havbruk AS 2024.pdf

Name	Method	Signed at
Storholm, Linda H Moen	BANKID	2025-04-29 11:40 GMT+02
Lorentsen, Hilde Mangset	BANKID	2025-04-29 10:07 GMT+02
Lorentsen, Morten Løvik	BANKID	2025-04-29 09:48 GMT+02
Lorentsen, Kjell Arild	BANKID	2025-04-29 09:39 GMT+02
Lorentsen, Kristian Mangset	BANKID	2025-04-29 09:36 GMT+02
Storholm, Arve Moen	BANKID	2025-04-29 15:00 GMT+02



This file is sealed with a digital signature. The seal is a guarantee for the authenticity of the document.

External reference: 6F176B12E70A48D79552BE76F87B1896



Gigante Havbruk AS

RESULTATREGNSKAP

(Beløp i NOK 1000)

Morselskap			Konsern	
2024	2023	Note	2024	2023
866	877	Salgsinntekter	1 229 900	1 268 971
0	0	Andre driftsinntekter	15 740	12 246
866	877	Sum driftsinntekter	1 245 640	1 281 217
0	0	Beholdningsendring egentilvirkede varer	-73 379	15 431
0	150	Varekostnad	684 078	715 322
12 987	13 346	Lønnskostnad	159 222	136 648
128	138	Avskrivninger	61 961	69 466
0	2 279	Nedskrivninger	3 326	2 279
6 127	3 948	Andre driftskostnader	174 944	145 042
19 242	19 861	Sum driftskostnad	1 010 152	1 084 189
-18 376	-18 983	Driftsresultat	235 489	197 028
131 090	226 079	Inntekt på investering i datterselskap	0	0
0	400	Inntekt på investering i tilknyttet selskap	13 313	39 035
314	0	Renteinntekt fra foretak i samme konsern	0	0
3 868	5 046	Andre renteinntekter	22 891	24 147
1 100	388	Andre finansinntekter	1 400	1 316
104	147	Andre rentekostnader	39 811	29 625
345	3 390	Annen finanskostnad	5 315	10 399
135 923	228 376	Resultat av finansposter	-7 523	24 473
117 547	209 393	Resultat før skattekostnad	227 965	221 501
25 805	23 542	Skattekostnad	49 149	43 820
91 742	185 851	Årsresultat	178 816	177 681
		Herav til minoritetsinteresser	-16 241	11 075
		Årsresultat til majoritetsinteressene	195 058	166 605



This file is sealed with a digital signature.
The seal is a guarantee for the authenticity
of the document.

Document ID:
6F176B12E70A48D79552BE76F87B1896



Gigante Havbruk AS

BALANSE PR. 31.12.

(Beløp i NOK 1000)

Morselskap			Konsern		
31.12.2024	31.12.2023	EIENDELER	Note	31.12.2024	31.12.2023
0	0	FoU, konsesjoner og lignende	11	8 111	8 111
0	0	Utsatt skattefordel	9	27 826	16 506
0	0	Goodwill	5	5 093	6 653
0	0	Sum immaterielle eiendeler		41 030	31 269
13 605	9 180	Tomter, bygninger og annen fast eiendom		1 204 789	716 061
0	0	Maskiner og anlegg		202 782	192 062
0	0	Skip, rigger, fly o.l	12	114 481	70 694
76	143	Driftsløsøre, inventar, verktøy, kontormaskiner o.l.		15 316	11 852
13 681	9 323	Sum varige driftsmidler	6,11	1 537 368	990 669
499 160	357 781	Investeringer i datterselskap	8	0	0
4 364	3 144	Lån til foretak i samme konsern	11,13	0	0
5 171	5 171	Investeringer i tilknyttet selskap	8,11	135 885	122 243
0	195	Lån til tilknyttet selskap	11,13	0	195
16 283	16 283	Investeringer i aksjer og andeler	11,14	52 366	52 698
64	64	Andre fordringer	11	46 316	43 297
525 041	382 637	Sum finansielle anleggsmidler		234 568	218 433
538 723	391 959	SUM ANLEGGSMIDLER		1 812 966	1 240 371
0	0	Varer	11,15	316 128	230 580
767	915	Kundefordringer	11,13	187 635	46 744
29 225	1 746	Andre fordringer	13	62 170	46 396
29 992	2 661	Sum fordringer		249 805	93 141
23 336	132 718	Bankinnskudd, kontanter o.l.	11,16	448 192	597 692
53 328	135 379	SUM OMLØPSMIDLER		1 014 125	921 413
592 051	527 338	SUM EIENDELER		2 827 091	2 161 784



This file is sealed with a digital signature.
The seal is a guarantee for the authenticity
of the document.

Document ID:
6F176B12E70A48D79552BE76F87B1896



Gigante Havbruk AS

BALANSE PR. 31.12.

(Beløp i NOK 1000)

Morselskap			Konsern		
31.12.2024	31.12.2023	EGENKAPITAL OG GJELD	Note	31.12.2024	31.12.2023
245	245	Aksjekapital	17	245	245
6 887	6 887	Overkurs		6 887	6 887
7 133	7 133	Sum innskutt egenkapital		7 133	7 133
550 624	495 706	Annen egenkapital		1 045 469	901 183
550 624	495 706	Sum opptjent egenkapital		1 045 469	901 183
		Minoritetsinteresser		433 646	339 041
557 756	502 838	SUM EGENKAPITAL	10,18	1 486 247	1 247 357
0	0	Utsatt skatt	9	39 734	44 057
0	0	Sum avsetninger for forpliktelser		39 734	44 057
0	0	Gjeld til kredittinstitusjoner	11	678 007	570 108
0	0	Øvrig langsiktig gjeld	12	227 678	70 142
0	0	Sum annen langsiktig gjeld		905 685	640 250
0	0	Gjeld til kredittinstitusjoner	11	121 009	24 885
186	368	Leverandørgjeld	13	106 149	86 148
22 596	13 151	Betalbar skatt	9	63 201	44 308
100	299	Skyldige offentlige avgifter		31 281	7 825
28	0	Konserngjeld		0	0
11 385	10 681	Annen kortsiktig gjeld		73 786	66 954
34 294	24 499	Sum kortsiktig gjeld		395 425	230 120
34 294	24 499	SUM GJELD		1 340 844	914 427
592 051	527 338	SUM EGENKAPITAL OG GJELD		2 827 091	2 161 784

Bodø, 28.04.2025

Kjell Lorentsen
Styrets leder / Daglig leder

Hilde Lorentsen
Styremedlem

Linda Storholm
Styremedlem

Kristian Lorentsen
Daglig leder / Styremedlem

Morten Lorentsen
Styremedlem

Arve Storholm
Styremedlem



This file is sealed with a digital signature.
The seal is a guarantee for the authenticity
of the document.

Document ID:
6F176B12E70A48D79552BE76F87B1896



Gigante Havbruk AS

Kontantstrømoppstilling

(Beløp i NOK 1000)

Morselskap			Konsern	
2024	2023		2024	2023
		Kontantstrømmer fra operasjonelle aktiviteter		
117 549	209 393	Resultat før skattekostnad	227 965	221 501
-13 151	-8 828	Periodens betalte skatt	-44 308	-25 376
0	-104 384	Tap/gevinst ved salg av anleggsmidler	0	-31 260
128	138	Avskrivninger	61 961	69 466
0	2 279	Nedskrivning anleggsmidler	3 326	3 279
0	0	Endring i varelager	-85 548	-12 132
148	-653	Endring i kundefordringer	-134 820	-20 128
-182	92	Endring i leverandørgjeld	39 030	-36 983
		Poster klassifisert som investerings- eller		
-131 089	-119 467	finansieringsaktiviteter	0	0
0	0	Resultatandel fra TS fratrukket utdelinger	-12 565	-9 874
1 140	3 004	Endring i andre tidsavgrensningsposter	29 373	63 714
-25 457	-18 426	Netto kontantstrøm fra operasjonelle aktiviteter	84 414	222 207
		Kontantstrømmer fra investeringsaktiviteter		
0	600	Innbetalinger ved salg av varige driftsmidler	74 533	600
-5 100	-4 050	Utbetalinger ved kjøp av varige driftsmidler	-501 919	-478 269
0	0	Innbetalinger ved salg av immaterielle eiendeler	0	1 366
0	115 520	Innbetalinger ved salg av aksjer og andeler i andre foretak	332	54 434
-130 000	-166 279	Utbetalinger ved kjøp av aksjer og andeler i andre foretak	-1 077	-129 556
0	9 763	Innbetalinger på andre lånefordringer	0	17 796
-42 000	-18 268	Utbetalinger på andre lånefordringer	-40 537	-42 203
-177 100	-62 714	Netto kontantstrøm fra investeringsaktiviteter	-468 668	-575 832
		Kontantstrømmer fra finansieringsaktiviteter		
130 000	120 014	Innbetalinger ved opptak av ny langsiktig gjeld	481 860	621 172
0	-2 870	Utbetalinger ved nedbetaling av langsiktig gjeld	-319 939	-385 161
0	0	Utbetaling ved nedbetaling av langsiktige leieforpliktelser	-50 044	0
0	0	Netto endring i kasskredditt	63 124	15 551
0	0	Innbetalinger av egenkapital	106 342	142 903
0	0	Tilbakebetalinger av egenkapital	0	-50 000
-36 824	-36 824	Utbetalinger av utbytte	-46 588	-50 425
93 176	80 320	Netto kontantstrøm fra finansieringsaktiviteter	234 754	294 040
-109 382	-821	Netto endring i kontanter og kontantekvivalenter	-149 500	-59 585
		Beholdning av kontanter og kontantekvivalenter ved		
132 718	133 538	periodens begynnelse	597 692	657 277
23 336	132 718	Beholdning av kontanter og kontantekvivalenter ved periodens slutt	448 192	597 692



This file is sealed with a digital signature.
The seal is a guarantee for the authenticity
of the document.

Document ID:
6F176B12E70A48D79552BE76F87B1896



Konsernet Gigante Havbruk AS

Noter

Regnskapsprinsipper

Årsregnskapet er satt opp i samsvar med regnskapsloven og god regnskapsskikk.

Bruk av estimater

Utarbeidelse av regnskaper i samsvar med regnskapsloven krever bruk av estimater. Videre krever anvendelse av selskapets regnskapsprinsipper at ledelsen må utøve skjønn. Områder som i stor grad inneholder slike skjønsmessige vurderinger, høy grad av kompleksitet, eller områder hvor forutsetninger og estimater er vesentlige for årsregnskapet, er beskrevet i notene.

Aksjer i datterselskap og tilknyttet selskap

Datterselskaper er selskaper der morselskapet har kontroll, og dermed bestemmende innflytelse på enhetens finansielle og operasjonelle strategi, normalt ved å eie mer enn halvparten av den stemmeberettigede kapitalen. Investeringer med 20-50 % eie av stemmeberettiget kapital og betydelig innflytelse, defineres som tilknyttede selskaper.

Følgende selskaper inngår i konsernet 31.12.:

Mor- og datterselskaper Eierandel

Gigante Havbruk AS	
Salmon Center AS	100,00 %
Aspmyra AS	76,00 %
Bolga Brygge AS	100,00 %
ClosedFishCage AS	100,00 %
Fish Farm International AS	100,00 %
Gildeskål Forskningsstasjon AS	100,00 %
Gigante Salmon AS	61,55 %
Gigante Offshore AS	100,00 %
KAL Marine AS	100,00 %
Salmon Center Gildeskål AS	100,00 %
Gigante Salmon Rødøy AS	61,55 %
Nye Lundbakk Holding AS	100,00 %
Gildeskål Marine Center AS	50,27 %
Konsernet Kapnord AS	52,58 %

Tilknyttede selskaper

Konsernet Salten Aqua AS	34,60 %
Ecomarin AS	34,00 %
Polarplast AS	40,00 %
Hydro Fish Care AS	22,95 %
Viking Sea AS	50,00 %
Gigante Offshore Portugal	98,00 % (holdt utenfor konsolideringen)
Apollon AS	33,33 %



This file is sealed with a digital signature.
The seal is a guarantee for the authenticity
of the document.

Document ID:
6F176B12E70A48D79552BE76F87B1896

Konsernet Gigante Havbruk AS

Noter

Regnskapsprinsipper for aksjer i datterselskaper og tilknyttede selskaper

Kostmetoden brukes som prinsipp for investeringer i datterselskaper og tilknyttede selskaper i selskapsregnskapet. Kostprisen økes når midler tilføres ved kapitalutvidelse, eller når det gis konsernbidrag til datterselskap. Mottatte utdelinger resultatføres i utgangspunktet som inntekt. Utdelinger som overstiger andel av opptjent egenkapital etter kjøpet føres som reduksjon av anskaffelseskost. Utbytte/konsernbidrag fra datterselskap regnskapsføres det samme året som datterselskapet avsetter beløpet. Utbytte fra andre selskaper regnskapsføres som finansinntekt når utbyttet er vedtatt.

I konsernregnskapet brukes egenkapitalmetoden som prinsipp for investeringer i tilknyttede selskaper. Bruk av metoden fører til at regnskapsført verdi i balansen tilsvarer andelen av egenkapitalen i det tilknyttede selskapet, korrigert for eventuelle gjenværende merverdier fra kjøpet og urealiserte internergevinster. Resultatandelen i resultatregnskapet baseres på andelen av resultatet etter skatt i det tilknyttede selskapet, og korrigeres for eventuelle avskrivninger på merverdier og urealiserte gevinster. I resultatregnskapet vises resultatandelen under finansposter.

Konsolideringsprinsipper

Datterselskaper blir konsolidert fra det tidspunkt kontrollen er overført til konsernet (oppkjøpstidspunktet).

I konsernregnskapet erstattes posten aksjer i datterselskap med datterselskapets eiendeler og gjeld. Konsernregnskapet utarbeides som om konsernet var én økonomisk enhet. Transaksjoner, urealisert fortjeneste og mellomværende mellom selskapene i konsernet elimineres.

Kjøpte datterselskaper regnskapsføres i konsernregnskapet basert på morselskapets anskaffelseskost. Anskaffelseskost tilordnes identifiserbare eiendeler og gjeld i datterselskapet, som oppføres i konsernregnskapet til virkelig verdi på oppkjøpstidspunktet. Eventuell merverdi ut over hva som kan henføres til identifiserbare eiendeler og gjeld, balanseføres som goodwill. Goodwill behandles som en residual og balanseføres med den andelen som er observert i oppkjøpstransaksjonen. Merverdier i konsernregnskapet avskrives over de oppkjøpte eiendelenes forventede levetid.

Salgsinntekter

Inntekter ved salg av varer og tjenester vurderes til virkelig verdi av vederlaget, netto etter fradrag for merverdiavgift, returer, rabatter og andre avslag. Salg av varer resultatføres når en enhet innenfor konsernet har levert sine produkter til kunden og det ikke er uoppfylte forpliktelser som kan påvirke kundens aksept av leveringen. Levering er ikke foretatt før produktene er sendt til avtalt sted og risiko for tap og ukurans er overført til kunden. Erfaringstall brukes som grunnlag for å estimere og regnskapsføre avsetninger for kvantumsrabatter og varereturer på salgstidspunktet. Avsetning til forventede garantiarbeider føres som kostnad og avsetning for forpliktelser.

Tjenester inntektsføres i takt med utførelsen.

Klassifisering av balanseposter

Eiendeler bestemt til varig eie eller bruk klassifiseres som anleggsmidler. Eiendeler som er tilknyttet varekretsløpet klassifiseres som omløpsmidler. Fordringer for øvrig klassifiseres som omløpsmidler hvis de skal tilbakebetales innen ett år. For gjeld legges analoge kriterier til grunn. Første års avdrag på langsiktige fordringer og langsiktig gjeld klassifiseres likevel ikke som omløpsmiddel og kortsiktig gjeld.



This file is sealed with a digital signature.
The seal is a guarantee for the authenticity
of the document.

Document ID:
6F176B12E70A48D79552BE76F87B1896



Konsernet Gigante Havbruk AS

Noter

Anskaffelseskost

Anskaffelseskost for eiendeler omfatter kjøpesummen for eiendelen, med fradrag for bonuser, rabatter og lignende, og med tillegg for kjøpsutgifter (frakt, toll, offentlige avgifter som ikke refunderes og eventuelle andre direkte kjøpsutgifter). Ved kjøp i utenlandsk valuta balanseføres eiendelen til kursen på transaksjonstidspunktet, men til terminkursen ved bruk av terminkontrakt.

For varige driftsmidler og immaterielle eiendeler omfatter anskaffelseskost også direkte utgifter for å klargjøre eiendelen for bruk, for eksempel utgifter til testing av eiendelen.

Immaterielle eiendeler og goodwill

Goodwill har oppstått i forbindelse med kjøp av datterselskap. Goodwill avskrives over forventet levetid. Konesjoner med ubegrenset levetid er bokført til kostpris og er ikke gjenstand for avskrivning. Det gjennomføres årlige nedskrivningsvurderinger.

Varige driftsmidler

Tomter avskrives ikke. Andre varige driftsmidler balanseføres og avskrives lineært til restverdi over driftsmidlenes forventede utnyttbare levetid. Ved endring i avskrivningsplan fordeles virkningen over gjenværende avskrivningstid ("knekkpunktmetoden"). Vedlikehold av driftsmidler kostnadsføres løpende under driftskostnader. Påkostninger og forbedringer tillegges driftsmidlets kostpris og avskrives i takt med driftsmidlet. Skillet mellom vedlikehold og påkostning/forbedring regnes i forhold til driftsmidlets stand på anskaffelsestidspunktet.

Leide (leasede) driftsmidler balanseføres som driftsmidler hvis leiekontrakten anses som finansiell.

Andre langsiktige aksjeinvesteringer

Kostmetoden brukes som prinsipp for investeringer i andre aksjer mv. Utdelinger regnskapsføres i utgangspunktet som finansinntekt, når utdelingen er vedtatt. Hvis utdelingene vesentlig overstiger andel av opptjent egenkapital etter kjøpet, føres det overskytende til reduksjon av kostprisen.

Nedskrivning av anleggsmidler

Ved indikasjon om at balanseført verdi av et anleggsmiddel er høyere enn virkelig verdi, foretas det test for verdifall. Testen foretas for det laveste nivå av anleggsmidler som har selvstendige kontantstrømmer. Hvis balanseført verdi er høyere enn både salgsverdi og gjenvinnbart beløp (nåverdi ved fortsatt bruk/eie), foretas det nedskrivning til det høyeste av salgsverdi og gjenvinnbart beløp.

Tidligere nedskrivninger, med unntak for nedskrivning av goodwill, reverseres hvis forutsetningene for nedskrivningen ikke lenger er til stede.

Varelager

Varer vurderes til det laveste av anskaffelseskost (etter FIFO-prinsippet) og virkelig verdi. For råvarer brukes gjenanskaffelseskost som tilnærming til virkelig verdi. For ferdig tilvirkede varer og varer under tilvirkning består anskaffelseskost av utgifter til produktutforming, materialforbruk, direkte lønn, og andre direkte og indirekte produksjonskostnader (basert på normal kapasitet). Virkelig verdi er estimert salgspris fratrukket nødvendige utgifter til ferdigstilling og salg. Bare variable utgifter anses nødvendige for å selge ferdige varer, mens også faste tilvirkningskostnader inkluderes som nødvendige for varer som ikke er ferdig tilvirket.



This file is sealed with a digital signature.
The seal is a guarantee for the authenticity
of the document.

Document ID:
6F176B12E70A48D79552BE76F87B1896



Konsernet Gigante Havbruk AS

Noter

Fordringer

Kundefordringer føres opp i balansen etter fradrag for avsetning til forventede tap. Avsetning til tap gjøres på grunnlag av individuell vurdering av fordringene og en tilleggsavsetning som skal dekke øvrige påregnelige tap. Vesentlige økonomiske problemer hos kunden, sannsynligheten for at kunden vil gå konkurs eller gjennomgå økonomisk restrukturering, og utsettelse og mangler ved betalinger anses som indikatorer på at kundefordringer må nedskrives.

Andre fordringer, både omløpsfordringer og anleggsfordringer, føres opp til det laveste av pålydende og virkelig verdi. Virkelig verdi er nåverdien av forventede framtidige innbetalinger. Det foretas likevel ikke neddiskontering når effekten av neddiskontering er uvesentlig for regnskapet. Avsetning til tap vurderes på samme måte som for kundefordringer.

Gjeld

Gjeld, med unntak for enkelte avsetninger for forpliktelser, balanseføres til nominelt gjeldsbeløp.

Pensjoner

Konsernets pensjonsordningene er finansiert gjennom innbetalinger til forsikringsselskap.

Innskuddsplaner

Ved innskuddsplaner betaler selskapet innskudd til et forsikringsselskap. Selskapet har ingen ytterligere betalingsforpliktelse etter at innskuddene er betalt. Innskuddene regnskapsføres som lønnskostnad. Eventuelle forskuddsbetalte innskudd balanseføres som eiendel (pensjonsmidler) i den grad innskuddet kan refunderes eller redusere framtidige innbetalinger.

Skatt

Skattekostnaden i resultatregnskapet omfatter både periodens betalbare skatt og endring i utsatt skatt. Utsatt skatt beregnes på grunnlag av de midlertidige forskjeller som eksisterer mellom regnskapsmessige og skattemessige verdier, samt eventuelt ligningsmessig underskudd til fremføring ved utgangen av regnskapsåret. Skatteøkende og skattereduserende midlertidige forskjeller som reverserer eller kan reversere i samme periode er utlignet. Oppføring av utsatt skattefordel på netto skattereduserende forskjeller som ikke er utlignet og underskudd til fremføring, begrunnes med antatt fremtidig inntjening. Utsatt skatt og skattefordel som kan balanseføres oppføres netto i balansen.

Skattereduksjon ved avgitt konsernbidrag, og skatt på mottatt konsernbidrag som føres som reduksjon av balanseført beløp på investering i datterselskap, føres direkte mot skatt i balansen (mot betalbar skatt hvis konsernbidraget har virkning på betalbar skatt, og mot utsatt skatt hvis konsernbidraget har virkning på utsatt skatt). Utsatt skatt både i selskapsregnskapet og i konsernregnskapet regnskapsføres til nominelt beløp.



This file is sealed with a digital signature.
The seal is a guarantee for the authenticity
of the document.

Document ID:
6F176B12E70A48D79552BE76F87B1896



Konsernet Gigante Havbruk AS

Noter

Grunnrenteskatt

Innehavere av akvakulturtillatelse til matfiskoppdrett av laks skal fra og med inntektsåret 2023 skattlegges for grunnrenteinntekt. Skatten blir beregnet på grunnlag av netto grunnrenteinntekt etter bunnfradrag. Formell grunnrentesats er 32,1%, mens effektiv grunnrentesats er 25%. Produksjonsavgiften er i 2024 93,5 øre pr kg produsert laks, og er fra og med 2023 ikke lenger fradragsberettiget i beregningen av ordinær selskapsskatt. Avgiften går imidlertid til fradrag i betalbar norsk grunnrenteskatt. Negativ grunnrenteinntekt (før bunnfradrag) kan fremføres med rente til fradrag mot senere års positive grunnrenteinntekt. Betalbar grunnrenteskatt er redusert med betalt produksjonsavgift for året gitt at selskapet kommer i en betalbar grunnrenteoposisjon.

Kontantstrømoppstilling

Kontantstrømoppstillingen utarbeides etter den indirekte metoden. Kontanter og kontantekvivalenter omfatter kontanter, bankinnskudd og andre kortsiktige likvide plasseringer, som umiddelbart og med uvesentlig kursrisiko kan konverteres til kjente kontantbeløp og med gjenværende løpetid mindre enn tre måneder fra anskaffelsesdato.



This file is sealed with a digital signature.
The seal is a guarantee for the authenticity
of the document.

Document ID:
6F176B12E70A48D79552BE76F87B1896



Konsernet Gigante Havbruk AS

Noter

Note 1 Driftsinntekter

Morselskapet			Konsernet	
2024	2023		2024	2023
866	877	Salgsinntekter	1 229 900	1 268 971
0	0	Andre driftsinntekter	15 740	12 246
866	877	Sum	1 245 640	1 281 217

2024	2024	Fordeling på virksomhetsområder	2024	2023
0	0	Salg av fisk/andre tjenester knyttet til havbruk	1 228 487	1 272 537
0	0	Leieinntekter	4 726	4 320
866	877	Øvrige inntekter	12 427	4 361
866	877	Sum	1 245 640	1 281 217

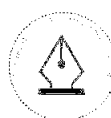
2024	2023	Geografisk fordeling	2024	2023
866	877	Norge	1 238 495	1 271 767
0	0	Andre land	7 146	9 450
866	877	Sum	1 245 640	1 281 217

Note 2 Transaksjoner med nærstående parter

Ytelser til ledende ansatte er omtalt i note 3, og mellomværende med konsernselskaper er omtalt i note 11.

Konsernets transaksjoner med nærstående parter:

	Morselskap	Konsern
a) Salg av varer og tjenester		
Salg av varer og tjenester:		
- Tilknyttede selskaper	0	736 082
- Datterselskap	1 217	0
b) Kjøp av varer og tjenester		
Kjøp av varer og tjenester:		
- Tilknyttede selskaper	0	90 541
- Datterselskap	781	0



This file is sealed with a digital signature.
The seal is a guarantee for the authenticity
of the document.

Document ID:
6F176B12E70A48D79552BE76F87B1896



Konsernet Gigante Havbruk AS

Noter

Note 3 Lønnskostnader, antall ansatte, godtgjørelser, lån til ansatte mm.

Morselskapet		Lønnskostnader	Konsernet	
2024	2023		2024	2023
10 996	11 610	Lønninger	140 044	120 994
1 265	1 075	Arbeidsgiveravgift	8 810	7 828
481	269	Pensjonskostnader	10 563	9 188
244	391	Andre ytelser*	-195	-1 362
12 987	13 346	Sum	159 222	136 648

* I andre ytelser ligger aktiverte lønnskostnader

2	2	Sysselsatte årsverk i regnskapsåret har vært	169	160
---	---	--	-----	-----

Ytelser til ledende personer

	Daglig leder	Styret
Lønn	10 158	0
Pensjonsutgifter	246	0
Annen godtgjørelse	46	0

Daglig leder har en avtale om bonusordning hvor bonus beregnes med 4% av konsernets resultat før skatt.

Selskapet har ikke hatt forpliktelser til å gi særskilte vederlag ved opphør eller endring av ansettelsesforhold/verv i 2024.

Det er ikke gitt lån/sikkerhetsstillelse til daglig leder, styrets leder eller andre nærstående parter.

Kostnadsført godtgjørelse til revisor, eks mva

	Morselskap	Konsern
Lovpålagt revisjon (inkl. teknisk bistand med årsregnskap)	323	1 480
Andre attestasjonstjenester	0	109
Skatterådgivning (inkl. teknisk bistand med ligningspapirer)	60	352
Annen bistand	0	35
Sum	382	1 976

Note 4 Pensjoner

Selskapet underlagt kravene til obligatorisk tjenestepensjon.

Samtlige ansatte er med i en kollektiv pensjonsordning etter Lov om foretakspensjon. Ordningene gir rett til definerte fremtidige ytelser, som i hovedsak bestemmes av antall opptjeningsår, lønnsnivå ved oppnådd pensjonsalder og størrelsen på ytelsene fra folketrygden. Forpliktelsene knyttet til den kollektive ordningen er dekket gjennom et forsikringsselskap som en innskuddsbasert ordning.

Selskapet har også en avtalefestet førtidspensjonsordning (AFP) som regnskapsføres som en innskuddsordning.

Selskapets og konsernets pensjonsordninger tilfredsstiller kravene i lov om obligatorisk tjenestepensjon.

Årets pensjonspremie til kollektiv ordning for konsernet utgjør	10 563
---	--------



This file is sealed with a digital signature.
The seal is a guarantee for the authenticity
of the document.

Document ID:
6F176B12E70A48D79552BE76F87B1896



Konsernet Gigante Havbruk AS

Noter

Note 5 Immaterielle eiendeler og goodwill

Konsernet	Konsesjoner	Hjemmeside	Goodwill	Sum
Anskaffelseskost 01.01.	9 111	77	44 557	53 744
Tilgang	0	0	0	0
Avgang	0	0	0	0
Anskaffelseskost 31.12.	9 111	77	44 557	53 744
Akkumulerte nedskrivninger 31.12	1 000	0	0	1 000
Akkumulerte avskrivninger 31.12.	0	77	39 465	39 542
Balanseført verdi 31.12.	8 111	0	5 093	13 203
Årets nedskrivninger	0	0	0	0
Årets avskrivninger	0	0	1 561	1 561
Forventet økonomisk levetid	I/A	I/A	5 år	
Avskrivningsplan	I/A	I/A	Lineær	

Note 6 Varige driftsmidler

Morselskapet

	Driftsløsøre, Bygninger og inventar o.a.		Sum
	tomter	utstyr	
Anskaffelseskost 01.01.	12 424	2 745	15 169
Tilgang	5 100	14	5 114
Avgang	614	14	628
Anskaffelseskost 31.12.	16 910	2 745	19 656
Akkumulerte nedskrivninger 31.12.	2 279	0	2 279
Akkumulerte avskrivninger 31.12.	1 026	2 669	3 695
Balanseført verdi 31.12.	13 605	76	13 681
Årets avskrivninger	61	67	128
Forventet økonomisk levetid	25 år	5-7 år	
Avskrivningsplan	Lineær	Lineær	

Endring i avskrivningsplan

Det er ingen endringer i avskrivningsplaner.



This file is sealed with a digital signature.
The seal is a guarantee for the authenticity
of the document.

Document ID:
6F176B12E70A48D79552BE76F87B1896



Konsernet Gigante Havbruk AS

Noter

Konsernet

	Bygninger og tomter	Maskiner og anlegg	Skip og flytende installasjoner	Driftsløsøre, inventar o.a. utstyr	Sum
Anskaffelseskost 01.01.	836 666	522 329	166 277	28 123	1 553 396
Tilgang	507 727	28 295	69 004	7 632	612 657
Avgang	1 201	0	0	961	2 162
Anskaffelseskost 31.12.	1 343 192	550 624	235 281	34 794	2 163 891
Akkumulerte nedskrivninger 31.12.	2 279	3 326	0	0	5 605
Akkumulerte avskrivninger 31.12.	136 124	344 515	120 799	19 478	620 917
Balanseført verdi 31.12.	1 204 789	202 782	114 481	15 316	1 537 368
Herav balanseført verdi leasede driftsmidler			378 377		
Balanseført leasingforpliktelse			161 789		
Årets av- og nedskrivning	9 558	35 092	15 919	3 157	63 725
Herav avskrivninger vedr. Balanseførte leasingavtaler			23 778		
Avskrivninger immaterielle eiendeler					1 561
Sum av- og nedskrivninger					65 287
Forventet økonomisk levetid	10-100 år	3-10 år	10-20 år	3-10 år	
Avskrivningsplan	Lineær	Lineær	Lineær	Lineær	

Endring i avskrivningsplan

Det er ingen endringer i avskrivningsplaner

Note 7 Spesifikasjon av finansinntekter og finanskostnader

Morselskapet		Finansinntekter	Konsernet	
2024	2023		2024	2023
131 090	226 079	Inntekt på investeringer i DS	0	0
400	400	Inntekt på investeringer i TS	21 165	10 274
	0	Gevinst salg av TS	0	28 761
3 868	5 046	Andre renteinntekter	22 891	24 147
1 014	388	Andre finansinntekter	1 400	1 316
136 372	231 913	Sum finansinntekter	45 455	64 498

Morselskapet		Finanskostnader	Konsernet	
2024	2023		2024	2023
104	147	Andre rentekostnader	39 811	29 625
345	3 390	Andre finanskostnader	5 315	10 399
449	3 537	Sum finanskostnader	45 126	40 024



This file is sealed with a digital signature. The seal is a guarantee for the authenticity of the document.

Document ID:
6F176B12E70A48D79552BE76F87B1896



Konsernet Gigante Havbruk AS

Noter

Note 8 Datterselskap og tilknyttet selskap

Morselskapet

Investeringene i datterselskap og tilknyttet selskap regnskapsføres etter kostmetoden.

Datterselskap	Forretnings- kontor	Eier/ stemme- andel	Balansført verdi
Aspmyra AS	Bodø	76 %	3 192
Fish Farm International AS	Bodø	100 %	46 496
Gildeskål Forskningsstasjon AS	Bodø	100 %	18 485
Gigante Offshore AS	Bodø	100 %	10 938
Gigante Salmon AS	Bodø	100 %	288 666
Salmon Center AS	Bodø	100 %	28 170
Nye Lundbakk Holding AS	Bodø	100 %	409
Kapnord AS	Bodø	51 %	102 805
Balansført verdi 31.12.			499 160

Tilknyttet selskap	Forretnings- kontor	Eier/ stemme- andel	Egenkapital siste år (100 %)	Resultat siste år (100 %)	Balansført verdi
Polarplast AS		40 %	19 971	6 341	2 171
Viking Sea AS*		50 %	5 783	6	3 000
Balansført verdi 31.12.					5 171

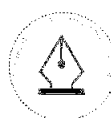
*2023-verdier

Konsernet

Investeringene i tilknyttet selskap regnskapsføres etter egenkapitalmetoden.

Selskap	Forretnings- kontor	Eier/ stemme- andel
Salten Aqua AS	Fauske	35 %
Polarplast AS	Inndyr	40 %
Viking Sea AS	Husby	50 %
Hydro Fish Care AS	Herøy	23 %
Gigante Offshore Portugal*	Portugal	98 %
Ecomarin AS	Sandnessjøen	34 %
Apollon AS	Sandnessjøen	33 %

*Ikke konsolidert inn.



This file is sealed with a digital signature.
The seal is a guarantee for the authenticity
of the document.

Document ID:
6F176B12E70A48D79552BE76F87B1896



Konsernet Gigante Havbruk AS

Noter

Beregning av årets resultatandel	Salten Aqua			Gigante
	AS	Viking Sea AS	Polarplast AS	Offshore Portugal
Andel årets resultat	4 641	0	2 536	0
Årets resultatandel	4 641	0	2 536	0

Beregning av balanseført verdi 31.12.

Balanseført verdi 01.01.	109 744	2 891	5 853	267
Tilgang/avgang i perioden	0	0	0	0
Andre endringer	0	0	-400	0
Årets resultatandel	4 641	0	2 536	0
Balanseført verdi 31.12.	114 385	2 891	7 989	267

Beregning av årets resultatandel	Ecomarin AS	Apollon AS	Hydro Fish	Øvrige TS i	Sum
			Care AS	KapNord AS	
Andel årets resultat	39	5 904	192	0	13 313
Årets resultatandel	39	5 904	192	0	13 313

Beregning av balanseført verdi 31.12.

Balanseført verdi 01.01.	170	0	2 538	781	122 243
Tilgang/avgang i perioden	0	1 017	0	0	1 017
Andre endringer	0	0	494	-781	-687
Årets resultatandel	39	5 904	192	0	13 313
Balanseført verdi 31.12.	209	6 921	3 224	0	135 885



This file is sealed with a digital signature.
The seal is a guarantee for the authenticity
of the document.

Document ID:
6F176B12E70A48D79552BE76F87B1896



Konsernet Gigante Havbruk AS

Noter

Note 9 Skatt

Beregning av utsatt skatt/utsatt skattefordel

Morselskapet			Konsernet	
2024	2023		2024	2023
		Midlertidige forskjeller		
-202	-143	Varige driftsmiddel	53 565	27 868
0	0	Fordringer	-1 236	-411
0	0	Varelager	295 971	211 391
0	0	Balanseførte leieavtaler	100 330	4 169
115	144	Gevinst- og tapskonto	368	446
0	0	Andre forskjeller	-75 040	-1 139
-86	2	Netto midlertidige forskjeller	373 958	242 325
0	0	Underskudd til fremføring	-321 874	-117 776
86	0	Inngår ikke i beregning av utsatt skatt	2 041	685
0	2	Grunnlag for utsatt skatt	54 125	125 233
0	0	Utsatt skatt	11 907	27 551
0	0	Utsatt skatt i balansen	11 907	27 551
0	0	Herav bokført utsatt skattefordel	27 826	16 506
0	0	Herav bokført utsatt skatt	39 734	44 057

Grunnlag for skattekostnad, endring i utsatt skatt og betalbar skatt

		Grunnlag for betalbar skatt		
117 547	209 393	Resultat før skattekostnad	227 965	221 501
-338	-102 383	Permanente forskjeller	-8 055	1 571
117 209	107 010	Grunnlag for skattekostnad på årets resultat	219 911	223 072
88	94	Endring i midlertidige forskjeller	-136 887	-44 796
117 297	107 104	Gr.lag for bet.bar skatt i res.regnskapet	83 024	178 276
-14 590	-47 324	+/- Mottatt/avgitt konsernbidrag	0	0
0	0	Endring underskudd til fremføring	207 705	70 560
0	0	Anvendelse av framførbart underskudd	-758	-859
102 707	59 779	Skattepliktig inntekt (grunnlag for betalbar skatt i balansen)	289 971	247 978

Morselskapet			Konsernet	
2024	2023		2024	2023
		Fordeling av skattekostnaden		
22 596	13 151	Betalbar skatt	63 794	48 791
3 210	10 411	Betalbar skatt på avgitt konsernbidrag	0	0
0	0	For mye, for lite avsatt i fjor	-373	-4
25 805	23 563	Sum betalbar skatt	63 421	48 787
0	-21	Endring i utsatt skatt/skattefordel	-14 272	-4 966
25 805	23 542	Skattekostnad	49 149	43 820



This file is sealed with a digital signature.
The seal is a guarantee for the authenticity
of the document.

Document ID:
6F176B12E70A48D79552BE76F87B1896



Konsernet Gigante Havbruk AS

Noter

		Avstemming av årets skattekostnad		
117 547	209 393	Regnskapsmessig resultat før skattekostnad	227 965	221 501
25 860	46 066	Beregnet skatt	50 152	48 730
25 805	23 542	Skattekostnad i resultatregnskapet	49 149	43 820
-55	-22 524	Differanse	-1 003	-4 910
Differansen består av følgende:				
-74	-22 524	Skatt av permanente forskjeller	-1 772	346
0	0	Endring i utsatt skatt/skattefordel som følge av	0	0
19	0	Andre forskjeller	769	-5 255
-55	-22 524	Sum forklart differanse	-1 003	-4 910
		Betalbar skatt i balansen		
25 805	23 563	Betalbar skatt i skattekostnaden	63 421	48 787
0	0	Skattefunn	-220	-4 479
-3 210	-10 411	Skattevirkning av konsernbidrag	0	0
22 596	13 151	Betalbar skatt i balansen	63 201	44 308

Konsernet er omfattet av grunnrenteskatten som ble innført fra og med 1.1.2023. Selv om konsernet er omfattet er netto grunnrenteinntekt etter bunnfradrag kr. 0. Det er følgelig ikke bokført noen betalbar grunnrenteskatt.

Note 10 Egenkapital

Morselskapet

Årets endring i egenkapital	Annen			Sum
	Aksjekapital	Overkurs	egenkapital	
Egenkapital 01.01.	245	6 887	495 706	502 838
Årets resultat	0	0	91 742	91 742
Tilleggsutbytte	0	0	-36 824	-36 824
Egenkapital 31.12.	245	6 887	550 624	557 756

Konsernet

Årets endring i egenkapital	Annen			Minoritetsinteresser	Sum
	Aksjekapital	Overkurs	egenkapital		
Egenkapital 01.01.	245	6 887	901 183	339 041	1 247 357
Årets resultat	0	0	195 058	-16 241	178 816
Annet	0	0	416	-96	319
Korrigerings IB minoritetsinteresser	0	0	-11 962	11 962	0
Kapitalendring	0	0	5 076	111 081	116 157
Emisjonskostnader	0	0	-7 479	-2 336	-9 815
Utbytte	0	0	-36 824	-9 764	-46 588
Egenkapital 31.12.	245	6 887	1 045 469	433 646	1 486 247



This file is sealed with a digital signature. The seal is a guarantee for the authenticity of the document.

Document ID:
6F176B12E70A48D79552BE76F87B1896



Konsernet Gigante Havbruk AS

Noter

Note 11 Fordringer og gjeld

Morselskapet		Kundefordringer	Konsernet	
2024	2023		2024	2023
767	915	Kundefordringer til pålydende	187 635	47 155
0	0	Avsetning til tap på kundefordringer	0	-411
767	915	Kundefordringer i balansen	187 635	46 744

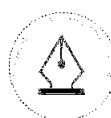
Morselskapet		Fordringer med forfall senere enn ett år	Konsernet	
2024	2023		2024	2023
4 364	3 144	Lån til Aspmyra AS	0	0
0	195	Lån til Tysfjord Marine Farm AS	0	195
0	0	Lån til Bodø Lufthavnutvikling	1 000	1 000
0	0	Lån til Green Farming	43 735	42 203
64	64	Andre langsiktige fordringer	1 580	94
4 428	3 403	Sum	46 316	43 492

		Langsiktig gjeld med forfall senere enn 5 år		
2024	2023		2024	2023
0	0	Gjeld til kredittinstitusjoner	378 792	270 942
0	0	Gjeld til leasingselskap	0	0
0	0	Annen langsiktig gjeld	0	0
0	0	Sum	378 792	270 942

		Gjeld sikret ved pant, inkl. kassekreditt		
2024	2023		2024	2023
0	0		799 015	594 993

		Balanseført verdi av pantsatte eiendeler		
2024	2023		2024	2023
0	0	Konsesjoner	8 111	8 111
0	0	Varige driftsmidler	1 390 620	934 517
0	0	Aksjer og andeler	77 308	77 610
0	0	Varer	239 341	230 580
0	0	Kundefordringer	187 635	46 744
0	0	Sum	1 903 015	1 297 563

		Eiendelene er i tillegg stillet som sikkerhet for		
2024	2023		2024	2023
0	0	Ubenyttet kassekreditt	67 345	19 615
0	0	Sum	67 345	19 615



This file is sealed with a digital signature. The seal is a guarantee for the authenticity of the document.

Document ID:
6F176B12E70A48D79552BE76F87B1896

Konsernet Gigante Havbruk AS

Noter

Grytåga Settefisk AS har brutt lånevilkår per 31.12.2024, og et lån på 33 millioner kroner kan kreves tilbakebetalt av kreditor. Tilbakebetalingen kan løses på ulike måter, for eksempel gjennom waiver fra kreditor, annen fremmedkapital eller egenkapital. Lånet er omklassifisert til kortsiktig gjeld i regnskapet.

Styret til Grytåga Settefisk AS har et bredt spekter av handlingsalternativer og er komfortabel med situasjonen.

Note 12 Leasing

Konsernet har balanseført leieavtaler for båter/førflåte/utstyr (jfr. Note nr. 7).

Gildeskål Forskningsstasjon AS

- 1) Inngått 01.08.2014 og gjelder 10 år. Den faste leiebetalingen beløper seg til kr 1.176.588,- pr. år. Selskapet har rett til å kjøpe utstyret ved utløpet av den estimerte leieperioden.
- 2) Inngått 01.06.2016 og gjelder 8 år. Den faste leiebetalingen beløper seg til kr 595.164,- pr. år. Selskapet har rett til å kjøpe utstyret ved utløpet av den estimerte leieperioden.
- 3) Inngått 01.06.2016 og gjelder 8 år. Den faste leiebetalingen beløper seg til kr 410.124,- pr. år. Selskapet har rett til å kjøpe utstyret ved utløpet av den estimerte leieperioden.
- 4) Inngått 01.10.2016 og gjelder 10 år. Den faste leiebetalingen beløper seg til kr 1.895.352,- pr. år. Selskapet har rett til å kjøpe utstyret ved utløpet av den estimerte leieperioden.
- 5) Inngått 30.09.2016 og gjelder 10 år. Den faste leiebetalingen beløper seg til kr 1.906.224,- pr. år. Selskapet har rett til å kjøpe utstyret ved utløpet av den estimerte leieperioden.
- 6) Inngått 29.01.2017 og gjelder 10 år. Den faste leiebetalingen beløper seg til kr 844.896,- pr. år. Selskapet har rett til å kjøpe utstyret ved utløpet av den estimerte leieperioden.
- 7) Inngått 01.08.2017 og gjelder 10 år. Den faste leiebetalingen beløper seg til kr 1.187.295,- pr. år. Selskapet har rett til å kjøpe utstyret ved utløpet av den estimerte leieperioden.
- 8) Inngått 25.10.2017 og gjelder 10 år. Den faste leiebetalingen beløper seg til kr 161.436,- pr. år. Selskapet har rett til å kjøpe utstyret ved utløpet av den estimerte leieperioden.
- 9) Inngått 09.11.2017 og gjelder 10 år. Den faste leiebetalingen beløper seg til kr 527.472,- pr. år. Selskapet har rett til å kjøpe utstyret ved utløpet av den estimerte leieperioden.
- 10) Inngått 09.11.2017 og gjelder 10 år. Den faste leiebetalingen beløper seg til kr 407.832,- pr. år. Selskapet har rett til å kjøpe utstyret ved utløpet av den estimerte leieperioden.
- 11) Inngått 09.11.2017 og gjelder 10 år. Den faste leiebetalingen beløper seg til kr 527.472,- pr. år. Selskapet har rett til å kjøpe utstyret ved utløpet av den estimerte leieperioden.
- 12) Inngått 26.01.2018 og gjelder 10 år. Den faste leiebetalingen beløper seg til kr 566.532,- pr. år. Selskapet har rett til å kjøpe utstyret ved utløpet av den estimerte leieperioden.
- 13) Inngått 28.08.2018 og gjelder 10 år. Den faste leiebetalingen beløper seg til kr 327.144,- pr. år. Selskapet har rett til å kjøpe utstyret ved utløpet av den estimerte leieperioden.
- 14) Inngått 01.09.2020 og gjelder 10 år. Den faste leiebetalingen beløper seg til kr 3 591 588,- pr. år. Selskapet har rett til å kjøpe utstyret ved utløpet av den estimerte leieperioden.
- 15) Inngått 04.11.2021 og gjelder 5 år. Den faste leiebetalingen beløper seg til kr 401 268,- pr. år. Selskapet har rett til å kjøpe utstyret ved utløpet av den estimerte leieperioden.
- 16) Inngått 01.06.2024 og gjelder 5 år. Den faste leiebetalingen beløper seg til 425.210,- pr. år. Selskapet har rett til å kjøpe utstyret ved utløpet av den estimerte leieperioden
- 17) Inngått 01.07.2024 og gjelder 5 år. Den faste leiebetalingen beløper seg til kr 3.611.592,- pr. år. Selskapet har rett til å kjøpe utstyret ved utløpet av den estimerte leieperioden
- 18) Inngått 11.11.2024 og gjelder 10 år. Den faste leiebetalingen beløper seg til kr 4.969.712,- pr. år. Selskapet har rett til å kjøpe utstyret ved utløpet av den estimerte leieperioden



This file is sealed with a digital signature.
The seal is a guarantee for the authenticity
of the document.

Document ID:
6F176B12E70A48D79552BE76F87B1896



Konsernet Gigante Havbruk AS

Noter

Letsea AS

- 1) Inngått 01.07.2014 og gjelder 10 år. Den faste leiebetalingen beløper seg til kr 1.657.085,- pr. år. Selskapet har rett til å kjøpe utstyret ved utløpet av den estimerte leieperioden
- 2) Inngått 01.06.2017 og gjelder 10 år. Den faste leiebetalingen beløper seg til kr 537.996,- pr. år. Selskapet har rett til å kjøpe utstyret ved utløpet av den estimerte leieperioden
- 3) Inngått 01.04.2018 og gjelder 10 år. Den faste leiebetalingen beløper seg til kr 1.942.632,- pr. år. Selskapet har rett til å kjøpe utstyret ved utløpet av den estimerte leieperioden
- 4) Inngått 01.07.2019 og gjelder 8 år. Den faste leiebetalingen beløper seg til kr 154.584,- pr. år. Selskapet har rett til å kjøpe utstyret ved utløpet av den estimerte leieperioden
- 5) Inngått 01.10.2019 og gjelder 7 år. Den faste leiebetalingen beløper seg til kr 259.200,- pr. år. Selskapet har rett til å kjøpe utstyret ved utløpet av den estimerte leieperioden
- 6) Inngått 01.11.2019 og gjelder 8 år. Den faste leiebetalingen beløper seg til kr 121.188,- pr. år. Selskapet har rett til å kjøpe utstyret ved utløpet av den estimerte leieperioden
- 7) Inngått 01.01.2020 og gjelder 7 år. Den faste leiebetalingen beløper seg til kr 306.672,- pr. år. Selskapet har rett til å kjøpe utstyret ved utløpet av den estimerte leieperioden
- 8) Inngått 01.07.2020 og gjelder 7 år. Den faste leiebetalingen beløper seg til kr 208.224,- pr. år. Selskapet har rett til å kjøpe utstyret ved utløpet av den estimerte leieperioden
- 9) Inngått 01.01.2021 og gjelder 7 år. Den faste leiebetalingen beløper seg til kr 1.258.344,- pr. år. Selskapet har rett til å kjøpe utstyret ved utløpet av den estimerte leieperioden
- 10) Inngått 01.01.2021 og gjelder 10 år. Den faste leiebetalingen beløper seg til kr 1.512.324,- pr. år. Selskapet har rett til å kjøpe utstyret ved utløpet av den estimerte leieperioden
- 11) Inngått 01.02.2021 og gjelder 5 år. Den faste leiebetalingen beløper seg til kr 366.180,- pr. år. Selskapet har rett til å kjøpe utstyret ved utløpet av den estimerte leieperioden
- 12) Inngått 01.02.2021 og gjelder 5 år. Den faste leiebetalingen beløper seg til kr 1.245.408,- pr. år. Selskapet har rett til å kjøpe utstyret ved utløpet av den estimerte leieperioden
- 13) Inngått 01.06.2021 og gjelder 10 år. Den faste leiebetalingen beløper seg til kr 3.647.592,- pr. år. Selskapet har rett til å kjøpe utstyret ved utløpet av den estimerte leieperioden
- 14) Inngått 01.06.2021 og gjelder 5 år. Den faste leiebetalingen beløper seg til kr 1.049.044,- pr. år. Selskapet har rett til å kjøpe utstyret ved utløpet av den estimerte leieperioden
- 15) Inngått 01.06.2021 og gjelder 4,67 år. Den faste leiebetalingen beløper seg til kr 54.780,- pr. år. Selskapet har rett til å kjøpe utstyret ved utløpet av den estimerte leieperioden
- 16) Inngått 01.08.2021 og gjelder 5 år. Den faste leiebetalingen beløper seg til kr 711.768,- pr. år. Selskapet har rett til å kjøpe utstyret ved utløpet av den estimerte leieperioden
- 17) Inngått 01.11.2022 og gjelder 3 år. Den faste leiebetalingen beløper seg til kr 146.088,- pr. år. Selskapet har rett til å kjøpe utstyret ved utløpet av den estimerte leieperioden
- 18) Inngått 01.01.2023 og gjelder 5 år. Den faste leiebetalingen beløper seg til kr 276.240,- pr. år. Selskapet har rett til å kjøpe utstyret ved utløpet av den estimerte leieperioden
- 19) Inngått 01.02.2023 og gjelder 10 år. Den faste leiebetalingen beløper seg til kr 2.588.076,- pr. år. Selskapet har rett til å kjøpe utstyret ved utløpet av den estimerte leieperioden
- 20) Inngått 01.03.2023 og gjelder 5 år. Den faste leiebetalingen beløper seg til kr 63.264,- pr. år. Selskapet har rett til å kjøpe utstyret ved utløpet av den estimerte leieperioden
- 21) Inngått 01.04.2023 og gjelder 5 år. Den faste leiebetalingen beløper seg til kr 723.228,- pr. år. Selskapet har rett til å kjøpe utstyret ved utløpet av den estimerte leieperioden
- 22) Inngått 01.07.2023 og gjelder 5 år. Den faste leiebetalingen beløper seg til kr 104.640,- pr. år. Selskapet har rett til å kjøpe utstyret ved utløpet av den estimerte leieperioden
- 23) Inngått 01.07.2023 og gjelder 5 år. Den faste leiebetalingen beløper seg til kr 39.420,- pr. år. Selskapet har rett til å kjøpe utstyret ved utløpet av den estimerte leieperioden
- 24) Inngått 01.07.2024 og gjelder 5 år. Den faste leiebetalingen beløper seg til kr 1.203.732,- pr. år. Selskapet har rett til å kjøpe utstyret ved utløpet av den estimerte leieperioden



This file is sealed with a digital signature.
The seal is a guarantee for the authenticity
of the document.

Document ID:
6F176B12E70A48D79552BE76F87B1896



Konsernet Gigante Havbruk AS

Noter

Gigante Salmon Rødøy AS

- 1) Inngått 01.09.2023 og gjelder 10 år. Den faste leiebetalingen beløper seg til kr 3.992.616,- pr. år. Selskapet har rett til å kjøpe utstyret ved utløpet av den estimerte leieperioden
- 2) Inngått 01.03.2024 og gjelder 8 år. Den faste leiebetalingen beløper seg til kr 1.120.949,- pr. år. Selskapet har rett til å kjøpe utstyret ved utløpet av den estimerte leieperioden
- 3) Inngått 01.03.2024 og gjelder 8 år. Den faste leiebetalingen beløper seg til kr 595.693,- pr. år. Selskapet har rett til å kjøpe utstyret ved utløpet av den estimerte leieperioden
- 4) Inngått 01.03.2024 og gjelder 8 år. Den faste leiebetalingen beløper seg til kr 667.138,- pr. år. Selskapet har rett til å kjøpe utstyret ved utløpet av den estimerte leieperioden
- 5) Inngått 01.03.2024 og gjelder 8 år. Den faste leiebetalingen beløper seg til kr 483.888,- pr. år. Selskapet har rett til å kjøpe utstyret ved utløpet av den estimerte leieperioden
- 6) Inngått 01.03.2024 og gjelder 8 år. Den faste leiebetalingen beløper seg til kr 561.158,- pr. år. Selskapet har rett til å kjøpe utstyret ved utløpet av den estimerte leieperioden
- 7) Inngått 01.03.2024 og gjelder 8 år. Den faste leiebetalingen beløper seg til kr 239.952,- pr. år. Selskapet har rett til å kjøpe utstyret ved utløpet av den estimerte leieperioden
- 8) Inngått 01.03.2024 og gjelder 8 år. Den faste leiebetalingen beløper seg til kr 230.064,- pr. år. Selskapet har rett til å kjøpe utstyret ved utløpet av den estimerte leieperioden
- 9) Inngått 01.03.2024 og gjelder 8 år. Den faste leiebetalingen beløper seg til kr 182.892,- pr. år. Selskapet har rett til å kjøpe utstyret ved utløpet av den estimerte leieperioden
- 10) Inngått 01.04.2024 og gjelder 3 år. Den faste leiebetalingen beløper seg til kr 324.237,- pr. år. Selskapet har rett til å kjøpe utstyret ved utløpet av den estimerte leieperioden
- 11) Inngått 01.05.2024 og gjelder 8 år. Den faste leiebetalingen beløper seg til kr 4.759.524,- pr. år. Selskapet har rett til å kjøpe utstyret ved utløpet av den estimerte leieperioden
- 12) Inngått 01.05.2024 og gjelder 8 år. Den faste leiebetalingen beløper seg til kr 1.237.476,- pr. år. Selskapet har rett til å kjøpe utstyret ved utløpet av den estimerte leieperioden
- 13) Inngått 01.05.2024 og gjelder 8 år. Den faste leiebetalingen beløper seg til kr 1.648.356,- pr. år. Selskapet har rett til å kjøpe utstyret ved utløpet av den estimerte leieperioden
- 14) Inngått 01.10.2024 og gjelder 8 år. Den faste leiebetalingen beløper seg til kr 1.521.932,- pr. år. Selskapet har rett til å kjøpe utstyret ved utløpet av den estimerte leieperioden
- 15) Inngått 01.12.2024 og gjelder 3 år. Den faste leiebetalingen beløper seg til kr 70.032,- pr. år. Selskapet har rett til å kjøpe utstyret ved utløpet av den estimerte leieperioden

Note 13 Mellomværende med selskap i samme konsern m.v.

Morselskapet

	Kundefordringer		Andre fordringer	
	2024	2023	2024	2023
Foretak i samme konsern m.v.	767	915	30 795	4 281
Tilknyttet selskap	0	0	0	0
Sum	767	915	30 795	4 281

	Annen gjeld		Leverandørgjeld	
	2024	2023	2024	2023
Foretak i samme konsern	0	0	66	43
Tilknyttet selskap	0	0	0	4
Sum	0	0	66	47



This file is sealed with a digital signature.
The seal is a guarantee for the authenticity
of the document.

Document ID:
6F176B12E70A48D79552BE76F87B1896



Konsernet Gigante Havbruk AS

Noter

Konsernet

	Kundefordringer		Andre fordringer	
	2024	2023	2024	2023
Tilknyttet selskap	79 521	9 912	12 946	3 196
Sum	79 521	9 912	12 946	3 196

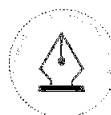
	Annen gjeld		Leverandørgjeld	
	2024	2023	2024	2023
Tilknyttet selskap	0	0	62 147	6 721
Sum	0	0	62 147	6 721

Note 14 Andre langsiktige aksjer og andeler

Morselskapet	Eierandel	Balansført
Salten Aqua AS	2,9 %	2 214
Kunnskapsparken AS	3,3 %	201
Taste of North AS	19,9 %	135
Torghatten Aqua AS	0,4 %	3 000
Grunnfondsbevis Gildeskål Sparebank		2 100
Gildeskål Sparebank		8 633
Balansført verdi 31.12.		16 283

Det er ingen kjent markedsverdi for investeringene.

Konsernet	Eierandel	Balansført verdi
Kunnskapsparken AS	3,3 %	201
Taste of North AS	19,9 %	135
Torghatten Aqua AS	0,4 %	3 000
Træna Sjømat Holding AS	10,4 %	1 000
Sømna Vekst AS	8,8 %	264
Helgeland Smolt AS	5,0 %	35 604
Salten Salmon AS	5,0 %	1 300
NCE Aquaculture AS	18,2 %	20
Norwegian Seaweed Association AS	3,5 %	10
Bodøregionens Utviklingsselskap AS	2,0 %	100
Grunnfondsbevis Gildeskål Sparebank		2 100
Gildeskål Sparebank		8 633
Balansført verdi 31.12.		52 366



This file is sealed with a digital signature.
The seal is a guarantee for the authenticity
of the document.

Document ID:
6F176B12E70A48D79552BE76F87B1896



Konsernet Gigante Havbruk AS

Noter

Note 15 Varer

Morselskapet			Konsernet	
2024	2023		2024	2023
0	0	Råvarer	19 535	18 637
0	0	Varer under tilvirkning	295 876	211 391
0	0	Innkjøpte ferdigvarer	716	552
0	0	Egentilvirkede ferdigvarer	0	0
0	0	Sum	316 128	230 580
<hr/>				
0	0	Varebeholdning vurdert til anskaffelseskost	316 128	230 580
0	0	Varebeholdning vurdert til virkelig verdi	0	0
0	0	Sum	316 128	230 580

Note 16 Bundne bankinnskudd, trekkrettigheter

Morselskapet			Konsernet	
2024	2023	Bundne bankinnskudd	2024	2023
85	141	Skattetrekksmidler	6 088	5 150
<hr/>				
Trekkrettigheter				
0	0	Ubenyttet kassekreditt	67 345	19 615

Note 17 Aksjekapital og aksjonærinformasjon

Aksjekapitalen utgjør kr 245 495,- og består av 245 495 A-aksjer og 24 304 005 B-aksjer. Totalt 24 549 500 aksjer med pålydende kr 0,01 pr aksje.

Oversikt over de største aksjonærene 31.12.

	A-aksjer	B-aksjer	Sum	Eierandel
Kristian Lorentsen	65 465	6 481 035	6 546 500	26,7 %
Hilde Lorentsen	65 465	6 481 035	6 546 500	26,7 %
Morten Lorentsen	65 464	6 480 936	6 546 400	26,7 %
Arve Storholm	24 550	2 430 500	2 455 050	10,0 %
Linda Storholm	24 551	2 430 499	2 455 050	10,0 %
Sum	245 495	24 304 005	24 549 500	100,0 %
Øvrige (eierandel < 1%)	0	0	0	0,0 %
Totalt antall aksjer	245 495	24 304 005	24 549 500	100,0 %

Note 18 Hendelser etter balansedagen

I mars 2025 ble det kjent at Biomar A.S kjøpte aksjene konsernet har i datterselskapet Letsea AS. Hendelsen etter balansedagen påvirker ikke regnskapet for 2024.



This file is sealed with a digital signature.
The seal is a guarantee for the authenticity
of the document.

Document ID:
6F176B12E70A48D79552BE76F87B1896