



ÅRSREGNSKAPET FOR REGNSKAPSÅRET 2019 - GENERELL INFORMASJON

Enheten

Organisasjonsnummer: 980 959 759
Organisasjonsform: Aksjeselskap
Foretaksnavn: DRAGE BYGG OG EIENDOM AS
Forretningsadresse: 6146 ÅHEIM

Regnskapsår

Årsregnskapets periode: 01.01.2019 - 31.12.2019

Konsern

Morselskap i konsern: Nei

Regnskapsregler

Regler for små foretak benyttet: Ja
Benyttet ved utarbeidelsen av årsregnskapet til selskapet: Regnskapslovens alminnelige regler

Årsregnskapet fastsatt av kompetent organ

Bekreftet av representant for selskapet: DRAGE KÅRE
Dato for fastsettelse av årsregnskapet: 19.08.2020

Grunnlag for avgivelse

År 2019: Årsregnskapet er elektronisk innlevert
År 2018: Tall er hentet fra elektronisk innlevert årsregnskap fra 2019

Det er ikke krav til at årsregnskapet m.v. som sendes til Regnskapsregisteret er undertegnet. Kontrollen på at dette er utført ligger hos revisor/enhetens øverste organ. Sikkerheten ivaretas ved at innsender har rolle/rettighet for innsending av årsregnskapet via Altinn, og ved at det bekreftes at årsregnskapet er fastsatt av kompetent organ.

Brønnøysundregistrene, 22.08.2021



Resultatregnskap

Beløp i: NOK	Note	2019	2018
RESULTATREGNSKAP			
Inntekter			
Salgsinntekt		1 136 399	128 207
Annen driftsinntekt		-250 000	260 000
Sum inntekter		886 399	388 207
Kostnader			
Varekostnad		27 838	239 376
Lønnskostnad	3		8 047
Annen driftskostnad	3	79 947	93 986
Sum kostnader		107 785	341 410
Driftsresultat		778 614	46 797
Finansinntekter og finanskostnader			
Annen renteinntekt		357	
Sum finansinntekter		357	
Annen rentekostnad		1 546	352
Sum finanskostnader		1 546	352
Netto finans		-1 189	-352
Ordinært resultat før skattekostnad	7	777 424	46 445
Skattekostnad på ordinært resultat	7		
Ordinært resultat etter skattekostnad		777 424	46 445
Årsresultat	8	777 424	46 445
Årsresultat etter minoritetsinteresser		777 424	46 445
Totalresultat		777 424	46 445
Overføringer og disponeringer			
Udekket tap	8	777 424	46 445
Sum overføringer og disponeringer		777 424	46 445



Resultatregnskap

Beløp i: NOK	Note	2019	2018
---------------------	-------------	-------------	-------------




Balanse

Beløp i: NOK	Note	2019	2018
BALANSE - EIENDELER			
Anleggsmidler			
Immaterielle eiendeler			
Utsatt skattefordel	7	121 602	121 602
Sum immaterielle eiendeler		121 602	121 602
Sum anleggsmidler		121 602	121 602
Omløpsmidler			
Varer			
Fordringer			
Kundefordringer	5	983 390	437 611
Andre kortsiktige fordringer	5		15 687
Sum fordringer		983 390	453 298
Bankinnskudd, kontanter og lignende			
Bankinnskudd, kontanter o.l.	4	825 548	371 596
Sum bankinnskudd, kontanter og lignende		825 548	371 596
Sum omløpsmidler		1 808 938	824 893
SUM EIENDELER		1 930 539	946 495
BALANSE - EGENKAPITAL OG GJELD			
Egenkapital			
Innskutt egenkapital			
Aksjekapital	6, 8	100 000	100 000
Sum innskutt egenkapital		100 000	100 000
Opptjent egenkapital			
Udekket tap	2	186 493	963 917
Sum opptjent egenkapital		-186 493	-963 917



Balanse

Beløp i: NOK	Note	2019	2018
Sum egenkapital	8	-86 493	-863 917
Sum langsiktig gjeld		0	0
Kortsiktig gjeld			
Leverandørgjeld		10 980	
Skyldig offentlige avgifter		195 819	817
Annen kortsiktig gjeld	6	1 810 234	1 809 596
Sum kortsiktig gjeld		2 017 032	1 810 412
Sum gjeld		2 017 032	1 810 412
SUM EGENKAPITAL OG GJELD		1 930 539	946 495



Årsregnskap 2019

Drage Bygg Og Eiendom AS

Resultatregnskap
Balanse
Noter til regnskapet

Org.nr.: 980 959 759



Resultatregnskap			
Drage Bygg Og Eiendom AS			
Driftsinntekter og driftskostnader	Note	2019	2018
Salgsinntekt		1 136 399	128 207
Annen driftsinntekt		-250 000	260 000
Sum driftsinntekter		886 399	388 207
Varekostnad		27 838	239 376
Lønnskostnad	3	0	8 047
Annen driftskostnad	3	79 947	93 986
Sum driftskostnader		107 785	341 410
Driftsresultat		778 614	46 797
Finansinntekter og finanskostnader			
Annen renteinntekt		357	0
Annen rentekostnad		1 546	352
Resultat av finansposter		-1 189	-352
Ordinært resultat før skattekostnad	7	777 424	46 445
Ordinært resultat		777 424	46 445
Ekstraordinære inntekter og kostnader			
Årsresultat	8	777 424	46 445
Overføringer			
Overført til udekket tap	8	-777 424	-46 445
Sum overføringer		777 424	46 445
Drage Bygg Og Eiendom AS			Side 2



Balanse			
Drage Bygg Og Eiendom AS			
Eiendeler	Note	2019	2018
Anleggsmidler			
Immaterielle eiendeler			
Utsatt skattefordel	7	121 602	121 602
Sum immaterielle eiendeler		121 602	121 602
Varige driftsmidler			
Finansielle anleggsmidler			
Sum anleggsmidler		121 602	121 602
Omløpsmidler			
Fordringer			
Kundefordringer	5	983 390	437 611
Andre kortsiktige fordringer	5	0	15 687
Sum fordringer		983 390	453 298
Investeringer			
Bankinnskudd, kontanter o.l.	4	825 548	371 596
Sum omløpsmidler		1 808 938	824 893
Sum eiendeler		1 930 539	946 495
Drage Bygg Og Eiendom AS			Side 3




Balanse			
Drage Bygg Og Eiendom AS			
Egenkapital og gjeld	Note	2019	2018
Egenkapital			
Innskutt egenkapital			
Aksjekapital	6, 8	100 000	100 000
Sum innskutt egenkapital		100 000	100 000
Opptjent egenkapital			
Udekket tap	2	-186 493	-963 917
Sum opptjent egenkapital		-186 493	-963 917
Sum egenkapital	8	-86 493	-863 917
Gjeld			
Avsetning for forpliktelser			
Annen langsiktig gjeld			
Kortsiktig gjeld			
Leverandørgjeld		10 980	0
Skyldig offentlige avgifter		195 819	817
Annen kortsiktig gjeld	6	1 810 234	1 809 596
Sum kortsiktig gjeld		2 017 032	1 810 412
Sum gjeld		2 017 032	1 810 412
Sum egenkapital og gjeld		1 930 539	946 495

Åheim _____ / _____ 2020
Styret i Drage Bygg Og Eiendom AS

DRAGE KÅRE
styreleder/daglig leder

Drage Bygg Og Eiendom AS	Side 4
---------------------------------	---------------



Regnskapsprinsipper

Årsregnskapet er satt opp i samsvar med regnskapsloven og NRS 8 - God regnskapsskikk for små foretak.

DRIFTSINNTEKTER

Inntektsføring ved salg av varer skjer på leveringstidspunktet. Tjenester inntektsføres etter hvert som de leveres.

SKATT

Skattekostnaden i resultatregnskapet omfatter både periodens betalbare skatt og endring i utsatt skatt. Utsatt skatt er beregnet med 22 % på grunnlag av de midlertidige forskjeller som eksisterer mellom regnskapsmessige og skattemessige verdier, samt ligningsmessig underskudd til fremføring ved utgangen av regnskapsåret. Skatteøkende og skattereduserende midlertidige forskjeller som reverserer eller kan reverseres i samme periode er utlignet og nettoført.

KLASSIFISERING OG VURDERING AV OMLØPSMIDLER

Omløpsmidler og kortsiktig gjeld omfatter normalt poster som forfaller til betaling innen ett år etter balansedagen, samt poster som knytter seg til varekretsløpet. Omløpsmidler vurderes til laveste verdi av anskaffelseskost og virkelig verdi.

FORDRINGER

Kundefordringer og andre fordringer oppføres til pålydende etter fradrag for avsetning til forventet tap. Avsetning til tap gjøres på grunnlag av en individuell vurdering av de enkelte fordringene.

Note 2 Fortsatt drift

Årsregnskapet viser et overskudd på kr. 777.424,- noe som bedrer egenkapitalen betraktelig.

Egenkapitalen er fremdeles negativ men utviklingen i selskapet tyder på at egenkapitalen vil være positiv i løpet av 2020.

Selskapets virksomhet er i all hovedsak finansiert av lån fra hovedaksjonær Kåre Drage.

Driften av Drage Bygg Og Eiendom AS synes således ikke å medføre risiko for tap for kreditorene.

Grunnlaget for styrets konklusjon om fortsatt drift er basert på grunnlaget dagens drift er etablert på, og legger det til grunn ved utarbeidelse av årsregnskapet.

Hendelser etter balansedag.


WHO erklærte koronautbruddet (Covid-19) som en global folkehelsekrise i januar 2020. I Norge satte myndighetene i gang inngripende tiltak for å redusere spredningen av viruset.

Det vart innført strenge tiltak for å redusere kontakt, herunder karantener og begrensinger på inn-/utreise muligheter.

Koronautbruddet påvirker ikke driften av selskapet direkte. Selskapet følger med i utviklingen og vurderer fortløpende om nødvendige tiltak bør iverksettes.

Note 3 Lønnskostnader og ytelser, godtgjørelser til daglig leder, styret og revisor

Lønnskostnader	2019	2018
Lønninger	0	4 320
Arbeidsgiveravgift	0	1 090
Pensjonskostnader	0	2 638
Andre ytelser	1 446	7 425
Sum	1 446	15 472



Selskapet har i 2019 sysselsatt 0 årsverk.

PENSJONSFORPLIKTELSE

Selskapet er pliktig til å ha tjenestepensjonsordning etter lov om obligatorisk tjenestepensjon. Selskapets pensjonsordninger tilfredsstiller kravene i denne lov.

Ytelser til ledende personer	Daglig leder	Styret
Sum	0	0

REVISOR

Selskapet har fravalgt revisjon

Note 4 Bankinnskudd

Innestående midler på skattetrekkkonto (bundne midler) er på kr. 127.

Note 5 Kundefordringer

	2019	2018
Kundefordringer til pålydende	1 023 390	477 611
Avsetning til tap	40 000	40 000
Andre fordringer		15 687
Sum	983 390	453 298

Note 6 Aksjonærer

AKSJEKAPITALEN I DRAGE BYGG OG EIENDOM AS PR. 31.12 BESTÅR AV:

	Antall	Pålydende	Bokført
Ordinære aksjer	100	1 000,00	100 000
Sum	100		100 000

EIERSTRUKTUR

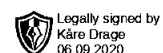
De største aksjonærene i % pr. 31.12 var:

	Ordinære	Eierandel	Stemmeandel
DRAGE KÅRE	65	65,0	65,0
DRAGE PÅL	35	35,0	35,0
Totalt antall aksjer	100	100,0	100,0

AKSJER OG OPSJONER EIET AV MEDLEMMER I STYRET OG DAGLIG LEDER:

Navn	Verv	Ordinære
DRAGE KÅRE	styreleder/daglig leder	65

Selskapet har 31.12 kortsiktig gjeld til Kåre Drage på kr. 1 613 190,- Det er ikke belastet rente på gjelden, og det er ikke avtalt betingelser for tilbakebetaling



Note 7 Skatt

Årets skattekostnad	2019	2018
Resultatført skatt på ordinært resultat:		
Betalbar skatt	0	0
Endring i utsatt skattefordel	0	0
Skattekostnad ordinært resultat	0	0
Skattepliktig inntekt:		
Ordinært resultat før skatt	777 424	46 445
Permanente forskjeller	17 171	0
Endring i midlertidige forskjeller	0	0
Anvendelse av fremførbart underskudd	-794 595	-46 445
Skattepliktig inntekt	0	0
Betalbar skatt i balansen:		
Betalbar skatt på årets resultat	0	0
Sum betalbar skatt i balansen	0	0

Skatteeffekten av midlertidige forskjeller og underskudd til fremføring som har gitt opphav til utsatt skatt og utsatte skattefordeler, spesifisert på typer av midlertidige forskjeller:

	2019	2018	Endring
Fordringer	-40 000	-40 000	0
Sum	-40 000	-40 000	0
Akkumulert fremførbart underskudd	-215 574	-1 010 169	-794 595
Inngår ikke i beregningen av utsatt skatt	255 574	1 050 169	794 595
Grunnlag for utsatt skattefordel	0	0	0
Utsatt skattefordel (22 %)	0	0	0

I henhold til God regnskapsskikk for små foretak balanseføres ikke utsatt skattefordel.

Note 8 Egenkapital

	Aksjekapital	Overkurs	Annen Innskutt egenkapital	Annen egenkapital	Sum egenkapital
Pr. 31.12.2018	100 000	0	0	0	100 000
Endringer ført mot EK				-963 917	-963 917
Pr 01.01.2019	100 000	0	0	-963 917	-863 917
Årets resultat				777 424	777 424
Pr 31.12.2019	100 000	0	0	-186 493	-86 493