



ÅRSREGNSKAPET FOR REGNSKAPSÅRET 2020 - GENERELL INFORMASJON

Enheten

Organisasjonsnummer: 961 842 859
Organisasjonsform: Aksjeselskap
Foretaksnavn: NORSILDMEL INNOVATION AS
Forretningsadresse: Bradbenken 1
5003 BERGEN

Regnskapsår

Årsregnskapets periode: 01.01.2020 - 31.12.2020

Konsern

Morselskap i konsern: Ja
Konsernregnskap lagt ved: Nei

Regnskapsregler

Regler for små foretak benyttet: Nei
Benyttet ved utarbeidelsen av årsregnskapet til selskapet: Regnskapslovens alminnelige regler

Årsregnskapet fastsatt av kompetent organ

Bekreftet av representant for selskapet: Gunnar Rodvelt
Dato for fastsettelse av årsregnskapet: 30.08.2021

Grunnlag for avgivelse

År 2020: Årsregnskapet er elektronisk innlevert
År 2019: Tall er hentet fra elektronisk innlevert årsregnskap fra 2020

Det er ikke krav til at årsregnskapet m.v. som sendes til Regnskapsregisteret er undertegnet. Kontrollen på at dette er utført ligger hos revisor/enhetens øverste organ. Sikkerheten ivaretas ved at innsender har rolle/rettighet for innsending av årsregnskapet via Altinn, og ved at det bekreftes at årsregnskapet er fastsatt av kompetent organ.

Brønnøysundregistrene, 22.07.2022



Resultatregnskap

Beløp i: NOK	Note	2020	2019
RESULTATREGNSKAP			
Inntekter			
Salgsinntekt	2, 10	256 436 600	1 114 563 677
Sum inntekter		256 436 600	1 114 563 677
Kostnader			
Varekostnad	10	259 661 264	1 108 829 699
Annen driftskostnad	3, 10	-10 277 621	20 957 623
Sum kostnader		249 383 643	1 129 787 321
Driftsresultat		7 052 957	-15 223 645
Finansinntekter og finanskostnader			
Inntekt på investering i datterselskap	4		114 999
Renteinntekt fra foretak i samme konsern	10	3 660 403	1 837 830
Annen finansinntekt		2 153 369	398 845
Sum finansinntekter		5 813 772	2 351 674
Rentekostnad til foretak i samme konsern	10	2 607 970	9 496 228
Annen finanskostnad	1	23 819 096	16 153 055
Sum finanskostnader		26 427 066	25 649 284
Netto finans		-20 613 294	-23 297 610
Ordinært resultat før skattekostnad		-13 560 337	-38 521 254
Skattekostnad på ordinært resultat	11	-2 941 911	-8 498 259
Ordinært resultat etter skattekostnad		-10 618 426	-30 022 995
Årsresultat		-10 618 426	-30 022 995
Årsresultat etter minoritetsinteresser		-10 618 426	-30 022 995
Totalresultat		-10 618 426	-30 022 995
Overføringer og disponeringer			
Avsatt til annen egenkapital		-10 618 426	-30 022 995



Resultatregnskap

Beløp i: NOK	Note	2020	2019
Sum overføringer og disponeringer		-10 618 426	-30 022 995



Balanse

Beløp i: NOK	Note	2020	2019
BALANSE - EIENDELER			
Anleggsmidler			
Immaterielle eiendeler			
Utsatt skattefordel	11	12 150 291	14 515 328
Sum immaterielle eiendeler		12 150 291	14 515 328
Finansielle anleggsmidler			
Investering i datterselskap	1, 4, 8	876 496	876 496
Sum finansielle anleggsmidler		876 496	876 496
Sum anleggsmidler		13 026 787	15 391 824
Omløpsmidler			
Varer			
Sum varer	5, 9	4 121 899	167 304 929
Fordringer			
Kundefordringer	6, 9	57 704	30 080 412
Andre kortsiktige fordringer		1 476 399	22 201 510
Konsernfordringer	9, 10	286 511 901	362 106 509
Sum fordringer		288 046 003	414 388 432
Bankinnskudd, kontanter og lignende			
Bankinnskudd, kontanter o.l.	12	26 711 029	22 398 232
Sum bankinnskudd, kontanter og lignende		26 711 029	22 398 232
Sum omløpsmidler		318 878 931	604 091 593
SUM EIENDELER		331 905 718	619 483 416
BALANSE - EGENKAPITAL OG GJELD			
Egenkapital			
Innskutt egenkapital			
Aksjekapital	7	300 000	300 000



Balanse

Beløp i: NOK	Note	2020	2019
Annen innskutt egenkapital		52 789 943	33 974 401
Sum innskutt egenkapital		53 089 943	34 274 401
Opptjent egenkapital			
Annen egenkapital		39 534 874	50 153 300
Sum opptjent egenkapital		39 534 874	50 153 300
Sum egenkapital	8	92 624 817	84 427 701
Sum langsiktig gjeld		0	0
Kortsiktig gjeld			
Leverandørgjeld		2 772 350	13 970 138
Betalbar skatt	11		1 808 643
Kortsiktig konserngjeld	9, 10	230 360 605	506 146 638
Annen kortsiktig gjeld		6 147 946	13 130 296
Sum kortsiktig gjeld		239 280 901	535 055 715
Sum gjeld		239 280 901	535 055 715
SUM EGENKAPITAL OG GJELD		331 905 718	619 483 416



ÅRSBERETNING 2020

Virksomheten

Norsildmel Innovation AS var frem til 2019 datterselskap av Norsildmel AS. I 2019 ble Norsildmel AS fusjonert med Pelagia AS slik at selskapet nå er et 100% eid datterselskap av Pelagia AS. Selskapets aktiviteter er trading av råvarer til fôrindustrien. Norsildmel Innovation AS er lokalisert i Bergen og har et datterselskap i Hellas.

Styret mener at årsregnskapet gir en rettvise oversikt over Norsildmel Innovation AS eiendeler, gjeld, finansielle stilling og resultat.

Norsildmel Innovation AS er planlagt fusjonert med Pelagia AS i nær fremtid og aktiviteten vil bli videreført i andre deler av konsernet. Aktiviteten i datterselskapet i Tyrkia er avsluttet og selskapet ble avviklet i 2019.

Arbeidsmiljø og ansatte

Selskapet har ingen ansatte og leide i 2020 alle nødvendige tjenester fra Pelagia AS.

Ytre miljø

Selskapets aktiviteter forurensar ikke det ytre miljø.

Resultat, balanse og kontantstrøm

Salgsinntekter var 256 MNOK i 2020 (1.115 MNOK i 2019). EBITDA var 7 MNOK i 2020 (-15 MNOK i 2019).

Ingen avskrivning på varige driftsmidler og immaterielle eiendeler. Driftsresultat 7 MNOK i 2020 (-15 MNOK i 2019)

Netto finanskostnader var -21 MNOK i 2020 (-23 MNOK i 2019). Skattekostnaden var -3 MNOK i 2020 (-8 MNOK i 2019).

Resultat etter skatt ble -11 MNOK i 2020 (-30 MNOK i 2020).

Selskapets likviditetsbeholdning var kr 27 MNOK i 2020 (22 MNOK i 2019).

Selskapet er underkontoinnehaver i Pelagia Holding AS sin konsernkontoordning. Underkontoinnehaver kausjonerer som solidarisk selvskyldnerkausjonist for de forpliktelser som Pelagia Holding AS har til enhver tid. Ved utgangen av 2020 har selskapet netto opptrekk på konsernkonto som inngår i kortsiktig konserngjeld.

Totalbalansen var ved utgangen av året var 332 MNOK (619 MNOK i 2019). Sum egenkapital 93 MNOK (28%) i 2020 (84 MNOK i 2019 (14%)). Kontantstrøm fra operasjonelle aktiviteter var -39 MNOK i 2020 (22 MNOK i 2019). Netto endring i bankinnskudd i 2020 var 4 MNOK.



For nærmere informasjon om prinsippendringer inneværende år henvises det til note 1 regnskapsprinsipper.

Fortsatt drift

I samsvar med regnskapsloven § 3-3 bekreftes at forutsetningen for fortsatt drift er til stede, herunder basert på foreliggende budsjetter og selskapets inntreden i Pelagia-konsernet.

Selskapet har i 2020 redusert virksomheten, uavhengig av Corona, og har i hovedsak Pelagia Hellas (datterselskap) som kunde. For det greske markedet har vi ikke sett noen vesentlig effekt fra Corona, og forventer heller ikke at det vil komme. NSMI vil løpende følge eventuelle endringer i marked, men så langt så styrer selskapet etter de opprinnelige planer og budsjetter for året.

Styret presiserer imidlertid at det alltid vil herske noen grad av usikkerhet omkring fremtidige forhold.

Finansiell risiko

Markedsrisiko.

Salg av fiskemel og fiskeolje skjer i et internasjonalt råvaremarked der prisene er eksponert for både endringer i markedspris og valutakurser. Markedsrisiko søkes avdempet gjennom en kontinuerlig overvåking av markedsutvikling og at denne fortløpende skal avspeiles i de innkjøpspriser selskapet betaler. Valutarisiko reduseres ved at det inngås terminkontrakter.

Kredittrisiko.

Norsildmel har historisk sett hatt svært lave realiserte tap på kundefordringer gjennom en nøye oppfølging av kundene og deres finansielle status. Risikoen reduseres ved bruk av sikringsinstrumenter i salgsarbeidet, bl.a. rembursar, kredittforsikring og bankgarantier.

Likviditetsrisiko.

Likviditeten i selskapet er generelt god. Omsetningen av fiskemel og olje er imidlertid svært sesongpreget med over 2/3 av omsetningen i andre halvår. Dette søkes avdempet ved å ha finansieringsstruktur som gir tilgang på høyere bankkreditt i denne perioden.



Resultatdisponering.

Disponering av årsresultat i Norsildmel Innovation AS:


Årsresultat	- 10 618 426
Overfører fra annen egenkapital	- 10 618 426
<hr/>	
Sum disponert	- 10 618 426

Bergen 30.august 2021

Styret for **Norsildmel Innovation AS**



Egil Magne Haugstad
Styreleder/daglig leder



Rolf Andersen
Styremedlem



Resultatregnskap Norsildmel Innovation AS

Driftsinntekter og driftskostnader	Note	2020	2019
Salgsinntekt	2, 10	256 436 600	1 114 563 677
Sum driftsinntekter		256 436 600	1 114 563 677
Varekostnad	10	259 661 264	1 108 829 699
Annen driftskostnad	3, 10	-10 277 621	20 957 623
Sum driftskostnader		249 383 643	1 129 787 321
Driftsresultat		7 052 957	-15 223 645
Finansinntekter og finanskostnader			
Inntekt på investering i datterselskap	4	0	114 999
Renteinntekt fra foretak i samme konsern	10	3 660 403	1 837 830
Annen finansinntekt		2 153 369	398 845
Rentekostnad til foretak i samme konsern	10	2 607 970	9 496 228
Annen finanskostnad	1	23 819 096	16 153 055
Resultat av finansposter		-20 613 294	-23 297 610
Ordinært resultat før skattekostnad		-13 560 337	-38 521 254
Skattekostnad på ordinært resultat	11	-2 941 911	-8 498 259
Ordinært resultat		-10 618 426	-30 022 995
Årsresultat		-10 618 426	-30 022 995
Overføringer			
Avsatt til annen egenkapital		-10 618 426	-30 022 995
Sum overføringer		-10 618 426	-30 022 995



Balanse

Norsildmel Innovation AS


Eiendeler	Note	2020	2019
Anleggsmidler			
Immaterielle eiendeler			
Utsatt skattefordel	11	<u>12 150 291</u>	<u>14 515 328</u>
Sum immaterielle eiendeler		12 150 291	14 515 328
Finansielle anleggsmidler			
Investeringer i datterselskap	1, 4, 8	<u>876 496</u>	<u>876 496</u>
Sum finansielle anleggsmidler		876 496	876 496
Sum anleggsmidler		13 026 787	15 391 824
Omløpsmidler			
Lager av varer og annen beholdning	5, 9	4 121 899	167 304 929
Fordringer			
Kundefordringer	6, 9	57 704	30 080 412
Andre kortsiktige fordringer		1 476 399	22 201 510
Konsernfordringer	9, 10	<u>286 511 901</u>	<u>362 106 509</u>
Sum fordringer		288 046 003	414 388 432
Bankinnskudd, kontanter o.l.	12	26 711 029	22 398 232
Sum omløpsmidler		318 878 931	604 091 593
Sum eiendeler		331 905 718	619 483 416




Balanse Norsildmel Innovation AS

Egenkapital og gjeld	Note	2020	2019
Egenkapital			
Innskutt egenkapital			
Aksjekapital	7	300 000	300 000
Annen innskutt egenkapital		<u>52 789 943</u>	<u>33 974 401</u>
Sum innskutt egenkapital		53 089 943	34 274 401
Opptjent egenkapital			
Annen egenkapital		<u>39 534 874</u>	<u>50 153 300</u>
Sum opptjent egenkapital		39 534 874	50 153 300
Sum egenkapital	8	92 624 817	84 427 701
Gjeld			
Avsetning for forpliktelser			
Kortsiktig gjeld			
Leverandørgjeld		2 772 350	13 970 138
Betalbar skatt	11	0	1 808 643
Konserngjeld	9, 10	230 360 605	506 146 638
Annen kortsiktig gjeld		<u>6 147 946</u>	<u>13 130 296</u>
Sum kortsiktig gjeld		239 280 901	535 055 715
Sum gjeld		239 280 901	535 055 715
Sum egenkapital og gjeld		331 905 718	619 483 416

Bergen, 30.08.2021
Styret i Norsildmel Innovation AS


Egil Magne Haugstad
Styreleder/daglig leder


Rolf Andersen
Styremedlem



Norsildmel Innovation AS

Årsregnskap 2020

Kontantstrømoppstilling

	2020	2019
Kontantstrømmer fra operasjonelle aktiviteter		
Resultat før skattekostnad	-13 560 337	-38 521 254
Inntekt på investering i datterselskap	-	114 999
- Periodens betalte skatter	-1 808 643	-
+/- Endring i varelager	163 183 030	44 922 017
+/- Endring i kundefordringer	30 022 708	103 025 098
+/- Endring i leverandørgjeld	-11 197 788	-73 497 989
+/- Endring i konsernmellomværende	-219 625 862	-82 021 334
+/- Endring i andre tidsavgrensingsposter	13 742 765	67 518 376
= Netto kontantstrøm fra operasjonelle aktiviteter	-39 244 127	21 539 913
Netto kontantstrøm fra investeringsaktiviteter	-	-
Kontantstrømmer fra finansieringsaktiviteter		
+ Innbetalinger konsernbidrag	43 556 924	-
= Netto kontantstrøm fra finansieringsaktiviteter	43 556 924	-
= Netto endring i bankinnskudd	4 312 797	21 539 913
+ Beholdning av bankinnskudd ved periodens begynnelse	22 398 232	858 319
= Beholdning av bankinnskudd ved periodens slutt	26 711 029	22 398 232



Norsildmel Innovation AS

Årsregnskap 2020

Noter

Note 1 Regnskapsprinsipper

Årsregnskapet består av følgende deler:

Resultatregnskap
Balanse
Kontantstrøm
Noter

Årsregnskapet, som er utarbeidet av selskapets styre og ledelse, må leses i sammenheng med årsberetningen og revisjonsberetningen. Når faktiske tall ikke er tilgjengelige/sikre på tidspunkt for regnskapsavleggelsen, tilsier god regnskapskikk at ledelsen beregner et best mulig estimat for bruk i årsregnskapet. Det kan fremkomme avvik mellom estimerte og faktiske tall.

Årsregnskapet er satt opp i samsvar med regnskapsloven og god regnskapskikk i Norge.

Norsildmel Innovation AS inngår i konsernregnskapet til Pelagia Holding AS.

Hovedregel for vurdering og klassifisering av eiendeler og gjeld

Eiendeler bestemt til varig eie eller bruk er klassifisert som anleggsmidler. Andre eiendeler er klassifisert som omløpsmidler. Fordringer som skal tilbakebetales innen et år er klassifisert som omløpsmidler. Ved klassifisering av kortsiktig og langsiktig gjeld er tilsvarende kriterier lagt til grunn.

Anleggsmidler er vurdert til anskaffelseskost med fradrag for planmessige avskrivninger. Dersom virkelig verdi av anleggsmidler er lavere enn balanseført verdi og verdifallet forventes ikke å være forbigående, er det foretatt nedskrivning til virkelig verdi. Anleggsmidler med begrenset økonomisk levetid avskrives lineært over den økonomiske levetiden.

Omløpsmidler er vurdert til laveste av anskaffelseskost og virkelig verdi.

Annen langsiktig gjeld og kortsiktig gjeld er vurdert til pålydende beløp.

Valuta

Pengeposter i utenlandsk valuta er i balansen omregnet til balansedagens kurs. Fordringer og gjeld i utenlandsk valuta omregnes til gjeldende kurs per balansedag. Valutagevinster og valutatap føres mot finansinntekt og finanskostnad i resultatregnskapet. Valutaterminkontrakter vurderes til virkelig verdi på balansedagen og klassifisert som kortsiktig post i selskapets balanse.

Varebeholdninger

Lager av innkjøpte varer er verdsatt til laveste av anskaffelseskost og virkelig verdi. Anskaffelseskost vurderes etter FIFO-prinsippet. Egentilvirkede ferdigvarer og varer under tilvirkning er vurderes til full tilvirkningskost. Det foretas nedskrivning for påregnelig ukurans.

Datterselskap

Investeringer i datterselskap er vurdert etter kostmetoden.

Datterselskap i annen funksjonell valuta enn NOK er omarbeidet til kurs på balansedagen.

Fordringer

Kundefordringer og andre fordringer er oppført til pålydende etter fradrag for avsetning til forventet tap.

Avsetning til tap gjøres på grunnlag av en individuell vurdering av de enkelte fordringene basert på beste estimat.

Bankinnskudd, kontanter o.l.

Bankinnskudd, kontanter ol. inkluderer kontanter, bankinnskudd og andre betalingsmidler med forfallsdato som er kortere enn tre måneder fra anskaffelse.



Inntekter

Ved varesalg:

Inntekt regnskapsføres når den er opptjent, det vil si når både risiko og kontroll i hovedsak er overført til kunden. Inntektene regnskapsføres med verdien av vederlaget på transaksjonstidspunktet, netto etter fradrag for merverdiavgift, returer, rabatter og andre avslag.

Kostnader

Kostnader regnskapsføres som hovedregel i samme periode som tilhørende inntekt. I de tilfeller det ikke er en klar sammenheng mellom utgifter og inntekter fastsettes fordelingen etter skjønnsmessige kriterier. Øvrige unntak fra sammenstillingsprinsippet er angitt der det er aktuelt.

Skatt

Skattekostnaden i resultatregnskapet omfatter både periodens betalbare skatt og endring i utsatt skatt. Utsatt skatt beregnes med aktuell skattesats på grunnlag av de midlertidige forskjeller som eksisterer mellom regnskapsmessige og skattemessige verdier, samt eventuelt ligningsmessig underskudd til fremføring ved utgangen av regnskapsåret. Skatteøkende og skattereduserende midlertidige forskjeller som reverserer eller kan reversere i samme periode er utlignet. Oppføring av utsatt skattefordel på netto skattereduserende forskjeller som ikke er utlignet og underskudd til fremføring, begrunnes med antatt fremtidig inntjening. Utsatt skatt og skattefordel som kan balanseføres oppføres netto i balansen.

Skattereduksjon ved avgitt konsernbidrag, og skatt på mottatt konsernbidrag som føres til reduksjon av kostpris eller direkte mot egenkapitalen, føres direkte mot skatt i balansen (mot betalbar skatt hvis konsernbidraget har virkning på betalbar skatt og mot utsatt skatt hvis konsernbidraget har virkning på utsatt skatt).

Utsatt skatt regnskapsføres til nominelt beløp.

Kontantstrømoppstilling

Kontantstrømoppstillingen utarbeides etter den indirekte metoden. Kontanter og kontantekvivalenter omfatter kontanter, bankinnskudd og andre kortsiktige, likvide plasseringer som umiddelbart og med uvesentlig kursrisiko kan konverteres til kjente kontantbeløp og med gjenværende løpetid mindre enn tre måneder fra anskaffelsesdato.

Unntak fra konsernregnskapsplikt for morselskap i underkonsern

Selskapet har benyttet seg av unntaksregelen for utarbeidelse av konsernregnskap for morselskap i underkonsern, ref Regnskapsloven § 3-7.

Prinsippendringer 2019

Selskapet benyttet tidligere år sikringsbokføring av valuta der fordringer, gjeld og pengeposter som ble sikret med valutaterminkontrakter ble balanseført til terminkurs. Regnskapsføring av tilhørende urealisert gevinst/tap på valutaterminkontrakt ble utsatt til transaksjonstidspunktet for den sikrede transaksjonen. Etter Pelagia AS sitt oppkjøp av selskapet i 2019 og for harmonisering med Pelagia Holding konsern sine regnskapsprinsipper, har selskapet ved utgangen av 2019 bokført fordringer og gjeld i utenlandsk valuta til dagskurs. Derivater er bokført til virkelig verdi med verdiendring over resultat. Effekt av prinsippendringen utgjør MNOK 12,2 og inngår i selskapets annen finanskostnad for 2019.

Selskapet endret i 2019 metode for regnskapsføring av investering i datterselskap fra egenkapitalmetoden til kostmetoden. Prinsippendringen medførte en verdiendring på MNOK 8,5 som ble ført direkte mot selskapets egenkapital i 2019.



Noter til årsregnskapet for 2020

Note 2 Salgsinntekt

<i>Geografisk fordeling:</i>	2020	2019
Norge	154 709 323	404 752 894
Eksport	101 727 277	709 810 783
Sum salgsinntekter	256 436 600	1 114 563 677

Hoveddel av eksport i 2020 er salg til Hellas.

Note 3 Lønnskostnad, antall ansatte, godtgjørelser, lån til ansatte mm

Selskapet har ingen ansatte. Alle administrative tjenester kjøpes fra Pelagia AS.

Kostnadsført godtgjørelse til revisor

	2020	2019
Lovpålagt revisjon inkludert teknisk bistand regnskap og noter	300 000	318 895
Annen teknisk bistand skatt	25 000	-
Andre tjenester	-	38 632
Sum godtgjørelse til revisor	325 000	357 527

Note 4 Investeringer i datterselskap

Datterselskap:	Forretnings- kontor	Eierandel	Egenkapital per 31.12	Resultat 2020	Bokført verdi per 31.12
Norsildmel Hellas Ltd	Athen	95 %	9 149 464	-1 799 346	876 496
Sum			9 149 464	-1 799 346	876 496

Se note 1 for endret metode for regnskapsføring av investering i datterselskap i 2019.

Note 5 Varelager

	2020	2019
Innkjøpte varer for videresalg	4 121 899	167 304 929
Avsetning til tap	-	-
Sum regnskapsført verdi varelager	4 121 899	167 304 929

Note 6 Kundefordringer

	2020	2019
Kundefordringer	66 470	173 011 060
Solgt til kredittforsikringsselskap	-	-135 151 340
Avsetning til tap på fordringer	-8 766	-7 779 308
Sum kundefordringer	57 704	30 080 412

Kundefordringene sikres i all hovedsak gjennom kredittforsikring og garantier. Selskapet har inngått avtale med factoringsselskap som innebærer at kredittforsikrede og kvalifiserende kundefordringer overføres til factoringsselskapet. Dette sikrer selskapet tidlig oppgjør på kundefordringer. Factoringsselskap overtar det vesentligste av risikoen på overførte fordringer og disse er således fraregnet selskapets balanse. Ved utgangen av 2020 er factoring ikke benyttet.



Noter til årsregnskapet for 2020

Note 7 Aksjekapital og aksjonærinformasjon

Aksjekapitalen per 31.12 består av 3 000 aksjer á kr 100.

Eierstruktur per 31.12:

	Antall aksjer	Pålydende	Bokført
Pelagia AS	3 000	100	300 000
Sum	3 000	100	300 000

Alle aksjer er eid av morselskapet Pelagia AS med forretningsadresse Bradbenken 1, 5003 Bergen. Selskapet inngår i konsernregnskapet til Pelagia Holding AS med forretningsadresse Bradbenken 1, 5003 Bergen.

Note 8 Egenkapital

	Aksjekapital	Annen innskutt egenkapital	Annen egenkapital	Sum
Egenkapital 01.01	300 000	33 974 401	50 153 300	84 427 701
Årets resultat	-	-	-10 618 426	-10 618 426
Mottatt konsernbidrag netto etter skatt	-	18 815 542	-	18 815 542
Egenkapital 31.12	300 000	52 789 943	39 534 874	92 624 817

Note 9 Konserngjeld og pantstillelser

	2020	2019
Gjeld til kredittinstitusjoner i konsernkontoordning	230 328 862	494 154 638
Leverandørgjeld til selskap i samme konsern	31 743	11 992 000
Sum konserngjeld	230 360 605	506 146 638

Balanseført verdi av pantsatte eiendeler

	2020	2019
Varelager	4 121 899	167 304 929
Kundefordringer inkl. på selskap i samme konsern	262 447 114	348 629 997
Sum	266 569 013	515 934 926

Ved utgangen av 2020 deitar selskapet som underkontoinnehaver i Pelagia Holding AS sin konsernkontoordning. Underkontoinnehaver kausjonerer som solidarisk selvskyldnerkausjonist for de forpliktelser som Pelagia Holding AS har til en hver tid. Ved utgangen av 2019 og 2020 har selskapet netto opptrekk på konsernkonto som inngår i kortsiktig konserngjeld.

Note 10 - Transaksjoner og mellomværende med nærstående parter

	2020	2019
Opptrekk konsernkontoordning, ref. note 9	230 328 862	494 154 638
Leverandørgjeld til selskap i samme konsern	31 743	11 992 000

Konsernfordringer

Kundefordringer mot selskap i samme konsern	273 611 160	334 538 145
Avsetning til tap på konsernfordringer	-11 221 750	-15 988 560
Til gode konsernbidrag	24 122 490	43 556 924
Sum konsernfordringer	286 511 901	362 106 509

Type transaksjon

	2020	2019
Salgsinntekter	244 897 894	386 585 121
Varekostnad og annen driftskostnad	18 296 142	152 285 227
Renteinntekter	3 660 403	1 837 830
Rentekostnad	2 607 970	9 496 228



Noter til årsregnskapet for 2020

Note 11 Skatt

Grunnlag for skattekostnad	2020	2019
Ordinært resultat før skattekostnad	-13 560 337	-38 521 254
Permanente forskjeller	188 012	-107 193
Endring i midlertidige resultatforskjeller	-10 750 165	-4 928 477
Grunnlag for betalbar skatt i i resultatregnskapet	-24 122 490	-43 556 924
Mottatt konsernbidrag med skattemessig effekt	24 122 490	43 556 924
Begrensning av rentefradrag mellom nærstående	0	8 221 105
Skattepliktig inntekt	0	8 221 105
Betalbar skatt i balansen	0	1 808 643
Fordeling av skattekostnaden	2020	2019
Endring i utsatt skattefordel	2 365 037	-724 379
Betalbar skatt	-	1 808 643
Skatteeffekt av mottatt konsernbidrag	-5 306 948	-9 582 523
Skattekostnad på ordinært resultat	-2 941 911	-8 498 259

Spesifikasjon av midlertidige forskjeller og beregning av utsatt skattefordel	2020	2019
Varebeholdning	0	0
Utestående fordringer	-45 269 422	-58 575 148
Finansielle instrumenter	-	817 491
Andre regnskapsmessige avsetninger	-1 738 070	-
Netto midlertidige forskjeller	-47 007 492	-57 757 657
Avskåret rentefradrag til fremføring	-8 221 105	-8 221 105
Grunnlag for utsatt skattefordel	-55 228 597	-65 978 761
Utsatt skattefordel	-12 150 292	-14 515 328
Herav ikke balanseført utsatt skattefordel	-	-
Utsatt skattefordel i balansen	-12 150 292	-14 515 328

Note 12 Bankinnskudd

Selskapets bankinnskudd har ingen bundne midler.

Note 13 Hendelser etter balansedagen

Det har ikke oppstått hendelser etter balansedagen som har vesentlig påvirkning på det avlagte regnskapet.



Til generalforsamlingen i Norsildmel Innovation AS

Uavhengig revisors beretning

Uttalelse om revisjonen av årsregnskapet

Konklusjon

Vi har revidert Norsildmel Innovation AS' årsregnskap som består av balanse per 31. desember 2020, resultatregnskap og kontantstrømpoppstilling for regnskapsåret avsluttet per denne datoen og noter til årsregnskapet, herunder et sammendrag av viktige regnskapsprinsipper.

Etter vår mening er det medfølgende årsregnskapet avgitt i samsvar med lov og forskrifter og gir et rettviseende bilde av selskapets finansielle stilling per 31. desember 2020, og av dets resultater og kontantstrømmer for regnskapsåret avsluttet per denne datoen i samsvar med regnskapslovens regler og god regnskapsskikk i Norge.

Grunnlag for konklusjonen

Vi har gjennomført revisjonen i samsvar med lov, forskrift og god revisjonsskikk i Norge, herunder de internasjonale revisjonsstandardene International Standards on Auditing (ISA-ene). Våre oppgaver og plikter i henhold til disse standardene er beskrevet i Revisors oppgaver og plikter ved revisjon av årsregnskapet. Vi er uavhengige av selskapet slik det kreves i lov og forskrift, og har overholdt våre øvrige etiske forpliktelser i samsvar med disse kravene. Etter vår oppfatning er innhentet revisjonsbevis tilstrekkelig og hensiktsmessig som grunnlag for vår konklusjon.

Øvrig informasjon

Ledelsen er ansvarlig for øvrig informasjon. Øvrig informasjon omfatter informasjon i årsrapporten bortsett fra årsregnskapet og den tilhørende revisjonsberetningen.

Vår uttalelse om revisjonen av årsregnskapet dekker ikke øvrig informasjon, og vi attesterer ikke den øvrige informasjonen.

I forbindelse med revisjonen av årsregnskapet er det vår oppgave å lese øvrig informasjon med det formål å vurdere hvorvidt det foreligger vesentlig inkonsistens mellom øvrig informasjon og årsregnskapet, kunnskap vi har opparbeidet oss under revisjonen, eller hvorvidt den tilsynelatende inneholder vesentlig feilinformasjon.

Dersom vi konkluderer med at den øvrige informasjonen inneholder vesentlig feilinformasjon er vi pålagt å rapportere det. Vi har ingenting å rapportere i så henseende.

Styrets og daglig leders ansvar for årsregnskapet

Styret og daglig leder (ledelsen) er ansvarlig for å utarbeide årsregnskapet i samsvar med lov og forskrifter, herunder for at det gir et rettviseende bilde i samsvar med regnskapslovens regler og god regnskapsskikk i Norge. Ledelsen er også ansvarlig for slik internkontroll som den finner nødvendig for å kunne utarbeide et årsregnskap som ikke inneholder vesentlig feilinformasjon, verken som følge av misligheter eller utilsiktede feil.

PricewaterhouseCoopers AS, Sandviksbodene 2A, Postboks 3984 - Sandviken, NO-5835 Bergen
T: 02316, org. no.: 987 009 713 MVA, www.pwc.no
Statsautoriserte revisorer, medlemmer av Den norske Revisorforening og autorisert regnskapsførerselskap



Uavhengig revisors beretning - Norsildmel Innovation AS



Ved utarbeidelsen av årsregnskapet må ledelsen ta standpunkt til selskapets evne til fortsatt drift og opplyse om forhold av betydning for fortsatt drift. Forutsetningen om fortsatt drift skal legges til grunn for årsregnskapet så lenge det ikke er sannsynlig at virksomheten vil bli avviklet.

Revisors oppgaver og plikter ved revisjonen av årsregnskapet

Vårt mål med revisjonen er å oppnå betryggende sikkerhet for at årsregnskapet som helhet ikke inneholder vesentlig feilinformasjon, verken som følge av misligheter eller utilsiktede feil, og å avgi en revisjonsberetning som inneholder vår konklusjon. Betryggende sikkerhet er en høy grad av sikkerhet, men ingen garanti for at en revisjon utført i samsvar med lov, forskrift og god revisjonsskikk i Norge, herunder ISA-ene, alltid vil avdekke vesentlig feilinformasjon som eksisterer. Feilinformasjon kan oppstå som følge av misligheter eller utilsiktede feil. Feilinformasjon blir vurdert som vesentlig dersom den enkeltvis eller samlet med rimelighet kan forventes å påvirke økonomiske beslutninger som brukerne foretar basert på årsregnskapet.

For videre beskrivelse av revisors oppgaver og plikter vises det til:
<https://revisorforeningen.no/revisjonsberetninger>

Uttalelse om andre lovmessige krav

Konklusjon om årsberetningen

Basert på vår revisjon av årsregnskapet som beskrevet ovenfor, mener vi at opplysningene i årsberetningen om årsregnskapet, forutsetningen om fortsatt drift og forslaget til resultatdisponering er konsistente med årsregnskapet og i samsvar med lov og forskrifter.

Konklusjon om registrering og dokumentasjon

Basert på vår revisjon av årsregnskapet som beskrevet ovenfor, og kontrollhandlinger vi har funnet nødvendig i henhold til internasjonal standard for attestasjonsoppdrag (ISAE) 3000 «Attestasjonsoppdrag som ikke er revisjon eller forenklet revisorkontroll av historisk finansiell informasjon», mener vi at ledelsen har oppfylt sin plikt til å sørge for ordentlig og oversiktlig registrering og dokumentasjon av selskapets regnskapsopplysninger i samsvar med lov og god bokføringsskikk i Norge.

Bergen, 30. august 2021
PricewaterhouseCoopers AS

Ole Martin Waage
Statsautorisert revisor
(elektronisk signert)

(2)



 Securely signed with Brevio

Revisjonsberetning

Signers:

Name	Method	Date
Waage, Ole Martin	BANKID_MOBILE	2021-08-30 10:38

This document package contains:

- Closing page (this page)
- The original document(s)
- The electronic signatures. These are not visible in the document, but are electronically integrated.



This file is sealed with a digital signature.
The seal is a guarantee for the authenticity
of the document.