



ÅRSREGNSKAPET FOR REGNSKAPSÅRET 2020 - GENERELL INFORMASJON

Enheten

Organisasjonsnummer: 997 843 517
Organisasjonsform: Aksjeselskap
Foretaksnavn: AMMERUD FYSIOTERAPI AS
Forretningsadresse: Trondheimsveien 436A
0962 OSLO

Regnskapsår

Årsregnskapets periode: 01.01.2020 - 31.12.2020

Konsern

Morselskap i konsern: Nei

Regnskapsregler

Regler for små foretak benyttet: Ja
Benyttet ved utarbeidelsen av årsregnskapet til selskapet: Regnskapslovens alminnelige regler

Årsregnskapet fastsatt av kompetent organ

Bekreftet av representant for selskapet: Raj Kumar Narula
Dato for fastsettelse av årsregnskapet: 14.03.2021

Grunnlag for avgivelse

År 2020: Årsregnskapet er elektronisk innlevert
År 2019: Tall er hentet fra elektronisk innlevert årsregnskap fra 2020

Det er ikke krav til at årsregnskapet m.v. som sendes til Regnskapsregisteret er undertegnet. Kontrollen på at dette er utført ligger hos revisor/enhetens øverste organ. Sikkerheten ivaretas ved at innsender har rolle/rettighet for innsending av årsregnskapet via Altinn, og ved at det bekreftes at årsregnskapet er fastsatt av kompetent organ.

Brønnøysundregistrene, 06.07.2022



Resultatregnskap

Beløp i: NOK	Note	2020	2019
RESULTATREGNSKAP			
Inntekter			
Salgsinntekt		1 366 815	1 698 520
Annen driftsinntekt		61 109	40 313
Sum inntekter		1 427 924	1 738 833
Kostnader			
Varekostnad		19 220	27 341
Lønnskostnad	2	735 909	744 846
Avskrivning av driftsmidler og immaterielle eiendeler	4	106 776	98 713
Annen driftskostnad	2	563 373	407 584
Sum kostnader	10	1 425 278	1 278 484
Driftsresultat		2 646	460 349
Finansinntekter og finanskostnader			
Annen renteinntekt	9	166	312
Annen finansinntekt	9		
Sum finansinntekter		166	312
Annen rentekostnad	9	19	2 158
Annen finanskostnad	9	8 447	10 974
Sum finanskostnader		8 466	13 132
Netto finans		-8 300	-12 821
Ordinært resultat før skattekostnad		-5 654	447 528
Skattekostnad på ordinært resultat	3	1 181	98 931
Ordinært resultat etter skattekostnad		-6 835	348 597
Årsresultat	8	-6 835	348 597
Årsresultat etter minoritetsinteresser		-6 835	348 597
Totalresultat		-6 835	348 597



Resultatregnskap

Beløp i: NOK	Note	2020	2019
Overføringer og disponeringer			
Avsatt til annen egenkapital			348 597
Overført fra annen egenkapital		-6 835	
Sum overføringer og disponeringer		-6 835	348 597



Balanse

Beløp i: NOK	Note	2020	2019
BALANSE - EIENDELER			
Anleggsmidler			
Immaterielle eiendeler			
Utsatt skattefordel	3		
Varige driftsmidler			
Tomter, bygninger o.a. fast eiendom	4		
Maskiner og anlegg	4		
Skip og flytende installasjoner	4		
Driftsløsøre, inventar o.a. utstyr	4	328 391	435 167
Sum varige driftsmidler	4	328 391	435 167
Finansielle anleggsmidler			
Investering i datterselskap	11		
Investering i annet foretak i samme konsern	11		
Investeringer i tilknyttet selskap	11	1 737 900	1 737 900
Investeringer i aksjer og andeler	11		
Andre langsiktige fordringer	5	-15 165	-15 165
Sum finansielle anleggsmidler		1 722 735	1 722 735
Sum anleggsmidler		2 051 126	2 157 902
Omløpsmidler			
Varer			
Fordringer			
Andre kortsiktige fordringer	5		
Sum fordringer	5		
Investeringer			
Aksjer og andeler i foretak i samme konsern	11		
Bankinnskudd, kontanter og lignende			
Bankinnskudd, kontanter o.l.	6	1 015 857	1 031 925
Sum bankinnskudd, kontanter og lignende		1 015 857	1 031 925



Balanse

Beløp i: NOK	Note	2020	2019
Sum omløpsmidler		1 015 857	1 031 925
SUM EIENDELER		3 066 983	3 189 827
BALANSE - EGENKAPITAL OG GJELD			
Egenkapital			
Innskutt egenkapital			
Aksjekapital	7	30 000	30 000
Beholdning av egne aksjer	7		
Sum innskutt egenkapital		30 000	30 000
Opptjent egenkapital			
Annen egenkapital	12	2 555 580	2 562 415
Sum opptjent egenkapital		2 555 580	2 562 415
Sum egenkapital	8	2 585 580	2 592 415
Gjeld			
Langsiktig gjeld			
Utsatt skatt	3	2 752	8 869
Sum avsetninger for forpliktelser		2 752	8 869
Annen langsiktig gjeld			
Gjeld til kredittinstitusjoner	5	221 778	284 336
Øvrig langsiktig gjeld	5		
Sum annen langsiktig gjeld		221 778	284 336
Sum langsiktig gjeld		224 530	293 205
Kortsiktig gjeld			
Betalbar skatt	3	7 298	90 062
Skyldig offentlige avgifter		113 464	89 452
Annen kortsiktig gjeld		136 112	124 694
Sum kortsiktig gjeld		256 873	304 207
Sum gjeld		481 403	597 412



Balanse

Beløp i: NOK	Note	2020	2019
SUM EGENKAPITAL OG GJELD		3 066 983	3 189 827



Brønnøysundregistrene

ÅRSREGNSKAP FOR REGNSKAPSÅRET 2020 - GENERELL INFORMASJON

Journalnummer: 2021 218423

Enheten

Organisasjonsnummer: 997 843 517
Organisasjonsform: Aksjeselskap
Foretaksnavn: AMMERUD FYSIOTERAPI AS
Forretningsadresse: Trondheimveien 436 A
0962 OSLO

Regnskapsår

Årsregnskapets periode: 01.01.2020 - 31.12.2020

Konsern

Morselskap i konsern: Nei

Regnskapsregler

Regler for små foretak benyttet: Ja
Benyttet ved utarbeidelsen av årsregnskapet til selskapet: Regnskapslovens alminnelige regler

Årsregnskapet fastsatt av kompetent organ

Bekreftet av representant for selskapet: Raj Kumar Narula
Dato for fastsettelse av årsregnskapet: 14.03.2021

Revisjon

Selskapet har besluttet at årsregnskapet ikke skal revideres: Ja
Årsregnskapet er utarbeidet av ekstern autorisert regnskapsfører: Ja
Ekstern autorisert regnskapsfører har i løpet av regnskapsåret bistått ved den løpende regnskapsføringen eller utført andre tjenester for selskapet enn å utarbeide årsregnskapet: Ja

Grunnlag for avgivelse

År 2020: Årsregnskap er elektronisk innlevert.
År 2019: Tall er hentet fra elektronisk innlevert årsregnskap fra 2020.

Det er ikke krav til at årsregnskapet m.v. som sendes til Regnskapsregisteret er undertegnet. Kontrollen på at dette er utført ligger hos revisor/enhetens øverste organ. Sikkerheten ivaretas ved at innsender har rolle/rettighet for innsending av årsregnskapet via Altinn, og ved at det bekreftes at årsregnskapet er fastsatt av kompetent organ.

Brønnøysundregistrene, 22.04.2021

Brønnøysundregistrene
Postadresse: Postboks 900, 8910 Brønnøysund
Telefon: 75 00 75 00
E-post: firmapost@brreg.no Internett: www.brreg.no
Organisasjonsnummer: 974 760 673



Organisasjonsnr: 997 843 517
AMMERUD FYSIOTERAPI AS

RESULTATREGNSKAP

Beløp i: NOK	Note	2020	2019
RESULTATREGNSKAP			
Inntekter			
Salgsinntekt		1 366 815	1 698 520
Annen driftsinntekt		61 109	40 313
Sum inntekter		1 427 924	1 738 833
Kostnader			
Varekostnad		19 220	27 341
Lønnskostnad	2	735 909	744 846
Avskrivning av driftsmidler og immaterielle eiendeler	4	106 776	98 713
Annen driftskostnad	2	563 373	407 584
Sum kostnader	10	1 425 278	1 278 484
Driftsresultat		2 646	460 349
Finansinntekter og finanskostnader			
Annen renteinntekt	9	166	312
Annen finansinntekt	9		
Sum finansinntekter		166	312
Annen rentekostnad	9	19	2 158
Annen finanskostnad	9	8 447	10 974
Sum finanskostnader		8 466	13 132
Netto finans		-8 300	-12 821
Ordinært resultat før skattekostnad			
Skattekostnad på ordinært resultat	3	1 181	98 931
Ordinært resultat etter skattekostnad		-6 835	348 597
Årsresultat	8	-6 835	348 597
Årsresultat etter minoritetsinteresser		-6 835	348 597
Totalresultat		-6 835	348 597
Overføringer og disponeringer			
Avsatt til annen egenkapital			348 597
Overført fra annen egenkapital		-6 835	



Sum overføringer og
disponeringer

-6 835

348 597



Organisasjonsnr: 997 843 517
AMMERUD FYSIOTERAPI AS

BALANSE

Beløp i: NOK	Note	2020	2019
BALANSE - EIENDELER			
Anleggsmidler			
Immaterielle eiendeler			
Utsatt skattefordel	3		
Varige driftsmidler			
Tomter, bygninger o.a. fast eiendom	4		
Maskiner og anlegg	4		
Skip og flytende installasjoner	4		
Driftsløsøre, inventar o. a. utstyr	4	328 391	435 167
Sum varige driftsmidler	4	328 391	435 167
Finansielle anleggsmidler			
Investering i datterselskap	11		
Investering i annet foretak i samme konsern	11		
Investeringer i tilknyttet selskap	11	1 737 900	1 737 900
Investeringer i aksjer og andeler	11		
Andre langsiktige fordringer	5	-15 165	-15 165
Sum finansielle anleggsmidler		1 722 735	1 722 735
Sum anleggsmidler		2 051 126	2 157 902
Omløpsmidler			
Varer			
Fordringer			
Andre kortsiktige fordringer	5		
Sum fordringer	5		
Investeringer			
Aksjer og andeler i foretak i samme konsern	11		
Bankinnskudd, kontanter og lignende			
Bankinnskudd, kontanter o. l.	6	1 015 857	1 031 925
Sum bankinnskudd, kontanter og lignende		1 015 857	1 031 925



Sum omløpsmidler		1 015 857	1 031 925
SUM EIENDELER		3 066 983	3 189 827
BALANSE - EGENKAPITAL OG GJELD			
Egenkapital			
Innskutt egenkapital			
Aksjekapital	7	30 000	30 000
Beholdning av egne aksjer	7		
Sum innskutt egenkapital		30 000	30 000
Opptjent egenkapital			
Annen egenkapital	12	2 555 580	2 562 415
Sum opptjent egenkapital		2 555 580	2 562 415
Sum egenkapital	8	2 585 580	2 592 415
Gjeld			
Langsiktig gjeld			
Utsatt skatt	3	2 752	8 869
Sum avsetninger for forpliktelser		2 752	8 869
Annen langsiktig gjeld			
Gjeld til kredittinstitusjoner	5	221 778	284 336
Øvrig langsiktig gjeld	5		
Sum annen langsiktig gjeld		221 778	284 336
Sum langsiktig gjeld		224 530	293 205
Kortsiktig gjeld			
Betalbar skatt	3	7 298	90 062
Skyldig offentlige avgifter		113 464	89 452
Annen kortsiktig gjeld		136 112	124 694
Sum kortsiktig gjeld		256 873	304 207
Sum gjeld		481 403	597 412
SUM EGENKAPITAL OG GJELD		3 066 983	3 189 827



Organisasjonsnr: 997 843 517
AMMERUD FYSIOTERAPI AS

NOTEOPPLYSNINGER - SELSKAP - alle poster oppgitt i hele tall

Note

Regnskapsprinsipper

Note

Antall aksjer og aksjeeiere

<u>Aksjeklasse</u>	<u>Ant. aksjer</u>	<u>Pålydende</u>	<u>Bokført verdi</u>
Ordinære aksjer	30.00	1000.00	30000.00

<u>Aksjeeiere - fritekst</u>	<u>Antall</u>	<u>Eierandel</u>	<u>Aksjeklasse</u>
Raj Kumar Narula	30.00	100.00%	Ordinære aksjer

<u>Sum</u>	<u>Sum antall</u>	<u>Sum eierandel</u>
	30.00	100.00%

Note

Ytelser til ledende personer

Er det gitt ytelser til ledende person: Nei

Ytelser til daglig leder

<u>Ytelser</u>	<u>Lønn</u>	<u>Pensj.forpl.</u>	<u>Andre godtgj.</u>
----------------	-------------	---------------------	----------------------

Note

Antall årsverk i regnskapsåret

Virksomheten har hatt følgende antall årsverk:
0.00

Note

Lån og sikkerhetsstillelse til ledende personer og aksjeeiere

Er det gitt lån eller sikkerhetsstillelse til ledende personer: Nei

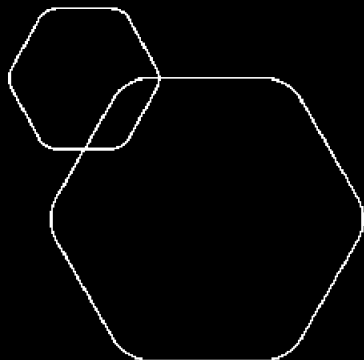
Note

Konsern, tilknyttet selskap og datterselskap



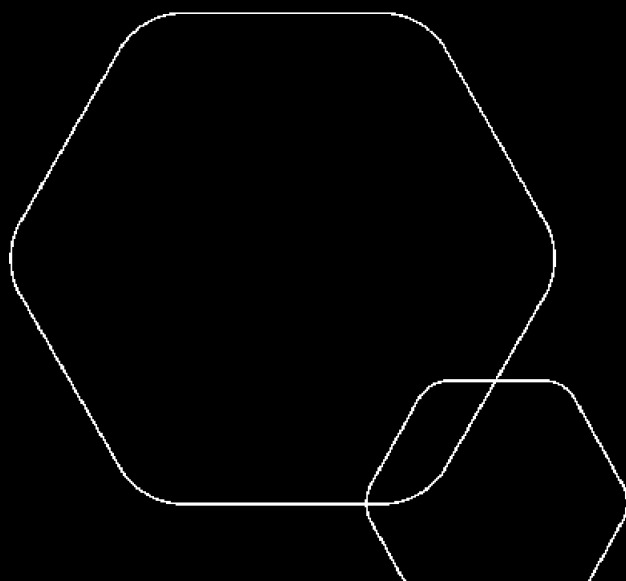
Tilknyttet selskap/datterselskap

<u>Navn og adresse</u>	<u>Eierandel</u>	<u>Stemmeandel</u>	<u>Egenkapital</u>	<u>Resultat</u>
Skarpsno klinikken	23.20%	23.20%	361030.00	12785.00
Eiendom AS				



Årsregnskap 2020 Ammerud Fysioterapi AS

Resultatregnskap
Balanse
Noter til regnskapet



Org.nr.: 997 843 517



Resultatregnskap

Ammerud Fysioterapi AS

Driftsinntekter og driftskostnader	Note	2020	2019
Salgsinntekt		1 366 815	1 698 520
Annen driftsinntekt		61 109	40 313
Sum driftsinntekter		<u>1 427 924</u>	<u>1 738 833</u>
Varekostnad		19 220	27 341
Lønnskostnad	2	735 909	744 846
Avskrivning av driftsmidler og immaterielle eiendeler	4	106 776	98 713
Annen driftskostnad	2	563 373	407 584
Sum driftskostnader	10	<u>1 425 278</u>	<u>1 278 484</u>
Driftsresultat		<u>2 646</u>	<u>460 349</u>
Finansinntekter og finanskostnader			
Annen renteinntekt	9	166	312
Annen rentekostnad	9	19	2 158
Annen finanskostnad	9	8 447	10 974
Resultat av finansposter		<u>-8 300</u>	<u>-12 821</u>
Ordinært resultat før skattekostnad		-5 654	447 528
Skattekostnad på ordinært resultat	3	1 181	98 931
Ordinært resultat		<u>-6 835</u>	<u>348 597</u>
Ekstraordinære inntekter og kostnader			
Årsresultat	8	<u>-6 835</u>	<u>348 597</u>
Overføringer			
Avsatt til annen egenkapital		0	348 597
Overført fra annen egenkapital		6 835	0
Sum overføringer		<u>-6 835</u>	<u>348 597</u>



Balanse

Ammerud Fysioterapi AS

Eiendeler	Note	2020	2019
Anleggsmidler			
Immaterielle eiendeler			
Varige driftsmidler			
Driftsløsøre, inventar o.a. utstyr	4	328 391	435 167
Sum varige driftsmidler	4	<u>328 391</u>	<u>435 167</u>
Investeringer i tilknyttet selskap	11	1 737 900	1 737 900
Andre langsiktige fordringer	5	-15 165	-15 165
Sum finansielle anleggsmidler		<u>1 722 735</u>	<u>1 722 735</u>
Sum anleggsmidler		<u>2 051 126</u>	<u>2 157 902</u>
Omløpsmidler			
Fordringer			
Investeringer			
Bankinnskudd, kontanter o.l.	6	1 015 857	1 031 925
Sum omløpsmidler		<u>1 015 857</u>	<u>1 031 925</u>
Sum eiendeler		<u>3 066 983</u>	<u>3 189 827</u>



Balanse

Ammerud Fysioterapi AS

Egenkapital og gjeld	Note	2020	2019
Innskutt egenkapital			
Aksjekapital	7	<u>30 000</u>	<u>30 000</u>
Sum innskutt egenkapital		<u>30 000</u>	<u>30 000</u>
Opptjent egenkapital			
Annen egenkapital	12	<u>2 555 580</u>	<u>2 562 415</u>
Sum opptjent egenkapital		<u>2 555 580</u>	<u>2 562 415</u>
Sum egenkapital	8	<u>2 585 580</u>	<u>2 592 415</u>
Gjeld			
Avsetning for forpliktelser			
Utsatt skatt	3	<u>2 752</u>	<u>8 869</u>
Sum avsetning for forpliktelser		<u>2 752</u>	<u>8 869</u>
Annen langsiktig gjeld			
Gjeld til kredittinstitusjoner	5	<u>221 778</u>	<u>284 336</u>
Sum annen langsiktig gjeld		<u>221 778</u>	<u>284 336</u>
Kortsiktig gjeld			
Betalbar skatt	3	7 298	90 062
Skyldig offentlige avgifter		113 464	89 452
Annen kortsiktig gjeld		<u>136 112</u>	<u>124 694</u>
Sum kortsiktig gjeld		<u>256 873</u>	<u>304 207</u>
Sum gjeld		<u>481 403</u>	<u>597 412</u>
Sum egenkapital og gjeld		<u>3 066 983</u>	<u>3 189 827</u>

Oslo, 14.03.2021
Styret i Ammerud Fysioterapi AS

Raj Kumar Narula
styreleder

Suman Narula
vara



Regnskapsprinsipper

Årsregnskapet er satt opp i samsvar med regnskapsloven og NRS 8 - God regnskapsskikk for små foretak.

Driftsinntekter

Inntektsføring ved salg av varer skjer på leveringstidspunktet. Tjenester inntektsføres etter hvert som de leveres.

Skatt

Skattekostnaden i resultatregnskapet omfatter både periodens betalbare skatt og endring i utsatt skatt. Utsatt skatt er beregnet med 22 % på grunnlag av de midlertidige forskjeller som eksisterer mellom regnskapsmessige og skattemessige verdier, samt ligningsmessig underskudd til fremføring ved utgangen av regnskapsåret. Skatteøkende og skattereduserende midlertidige forskjeller som reverserer eller kan reverseres i samme periode er utlignet og nettoført.

Klassifisering og vurdering av anleggsmidler

Anleggsmidler omfatter eiendeler bestemt til varig eie og bruk. Anleggsmidler er vurdert til anskaffelseskost. Varige driftsmidler balanseføres og avskrives over driftsmidlets økonomiske levetid. Avskrivningsperioden for fast eiendom anskaffet etter 2009 er dekomponert i en del som gjelder råbygget og en del som gjelder faste tekniske installasjoner. Varige driftsmidler nedskrives til gjenvinnbart beløp ved verdifall som forventes ikke å være forbigående. Gjenvinnbart beløp er det høyeste av netto salgsverdi og verdi i bruk. Verdi i bruk er nåverdi av fremtidige kontantstrømmer knyttet til eiendelen. Nedskrivningen reverseres når grunnlaget for nedskrivningen ikke lenger er til stede.

Klassifisering og vurdering av omløpsmidler

Omløpsmidler og kortsiktig gjeld omfatter normalt poster som forfaller til betaling innen ett år etter balansedagen, samt poster som knytter seg til varekretsløpet. Omløpsmidler vurderes til laveste verdi av anskaffelseskost og virkelig verdi.

Aksjer i datterselskap

Datterselskap vurderes etter kostmetoden i selskapsregnskapet. Investeringen er vurdert til anskaffelseskost for aksjene med mindre nedskrivning har vært nødvendig. Det er foretatt nedskrivning til virkelig verdi når verdifall skyldes årsaker som ikke kan forventes å være forbigående og det må anses nødvendig etter god regnskapsskikk. Nedskrivninger er reversert når grunnlaget for nedskrivning ikke lenger er til stede.

Utbytte, konsernbidrag og andre utdelinger fra datterselskap er inntektsført samme år som det er avsatt i givers regnskap. Overstiger utbytte / konsernbidraget andelen av opptjent resultat etter anskaffelsestidspunktet, representerer den overskytende del tilbakebetaling av investert kapital, og utdelingene er fratrukket investeringens verdi i balansen til morselskapet.

Note 2 Lønnskostnader og ytelser, godtgjørelser til daglig leder, styret og revisor

Lønnskostnader

	2020	2019
Lønninger	617220	631 156
Arbeidsgiveravgift	99 065	100 960
Pensjonskostnader	767	4 554
Andre ytelser	18857,01	22 564
Sum	735 909	759 234



Selskapet har i 2020 sysselsatt 0 årsverk.

Pensjonsforpliktelser

Selskapet er pliktig til å ha tjenstepensjonsordning etter lov om obligatorisk tjenstepensjon. Selskapets pensjonsordninger tilfredsstiller kravene i denne lov.

Ytelser til ledende personer

	Daglig leder	Styret
Lønn	540 000	0
Annen godtgjørelse	4 392	0
Sum	544 392	0

Regnskap

Kostnadsført regnskapshonorar for 2020 utgjør kr 23 750 eks. mva.

I tillegg kommer honorar for andre tjenester med kr 10 000 eks. mva.

Note 3 Skatt

Årets skattekostnad	2020	2019
Resultatført skatt på ordinært resultat:		
Betalbar skatt	7 298	90 062
Endring i utsatt skatt	-6 117	8 869
Skattekostnad ordinært resultat	1 181	98 931
Skattepliktig inntekt:		
Ordinært resultat før skatt	-5 654	447 528
Permanente forskjeller	11 019	2 158
Endring i midlertidige forskjeller	27 805	-40 313
Skattepliktig inntekt	33 171	409 374
Betalbar skatt i balansen:		
Betalbar skatt på årets resultat	7 298	90 062
Sum betalbar skatt i balansen	7 298	90 062

Skatteeffekten av midlertidige forskjeller som har gitt opphav til utsatt skatt og utsatte skattefordeler, spesifisert på typer av midlertidige forskjeller

	2020	2019	Endring
Varige driftsmidler	12 508	40 314	27 805
Sum	12 508	40 314	27 805
Grunnlag for utsatt skatt	12 508	40 314	27 805
Utsatt skatt (22 %)	2 752	8 869	6 117



Note 4 Anleggsmidler

	Maskiner og anlegg	Sum
Anskaffelseskost pr. 01.01.20	533 880	533 880
= Anskaffelseskost 31.12.20	533 880	533 880
Akkumulerte avskrivninger 31.12.20	205 489	205 489
= Bokført verdi 31.12.20	328 391	328 391
Årets ordinære avskrivninger	106 776	106 776
Økonomisk levetid	5 år	

Note 5 Fordringer og gjeld

	2020	2019
Fordringer med forfall senere enn ett år		
Andre langsiktige fordringer	-15 165	-15 165
Sum	-15 165	-15 165
Langsiktig gjeld med forfall senere enn 5 år		
Gjeld til kredittinstitusjoner	221 778	284 336
Sum	221 778	284 336
Sum	0	0

Note 6 Bankinnskudd

Innestående midler på skattetrekkskonto (bundne midler) er på kr. 15 617.

Note 7 Aksjonærer

Aksjekapitalen i Ammerud Fysioterapi AS pr. 31.12 består av:

	Antall	Pålydende	Bokført
Ordinære aksjer	30	1 000,0	30 000
Sum	30		30 000

Eierstruktur

De største aksjonærene i % pr. 31.12 var:

	Ordinære	Eierandel	Stemmeandel
Raj Kumar Narula	30	100,0	100,0

Aksjer og opsjoner eiet av medlemmer i styret og daglig leder:

Navn	Verv	Ordinære
Raj Kumar Narula	styreleder	30
Totalt antall aksjer		30



Note 8 Egenkapital

	Aksje- kapital	Annen egenkapital	Sum
Pr. 31.12.2019	30 000	2 562 415	2 592 415
Pr. 01.01.2020	30 000	2 562 415	2 592 415
Årets underskudd		-6 835	-6 835
Pr. 31.12.2020	30 000	2 555 580	2 585 580

Note 9 Poster som er slått sammen i regnskapet

	2020	2019
Finansinntekter		
Annen renteinntekt	166	312
Sum finansinntekter	166	312
Finanskostnader		
Annen rentekostnad	19	2 158
Annen finanskostnad (disagio)	8 447	10 974
Sum finanskostnader	8 466	13 132

Note 10 Spesifikasjon av driftskostnader etter art

	2020	2019
Varekostnad	19 220	27 341
Lønnskostnad	746 211	759 234
Avskrivning	106 776	98 713
Andre driftskostnader	553 071	393 195
Sum driftskostnader	1 425 278	1 278 484

Note 11 Datterselskap, tilknyttet selskap m.v.

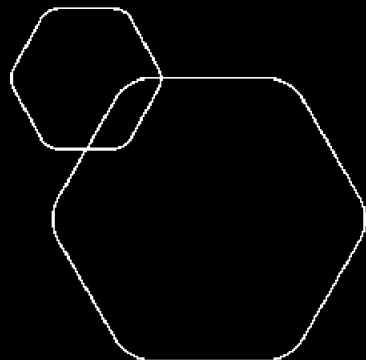
	Kontor- kommune	Ervervet	Eier- andel	Stemme- andel	Anskaffels es kost	Balanseført verdi	Andel egenkapit al	Andel resultat
DS								
Skarpsno klinikken Eiendom AS	0301	01.01.2017	23,20%	23,20%	1 737 900	1 737 900	361 030	12 785
Sum					1 737 900	1 737 900	361 030	12 785



Note 12 Fortsatt drift

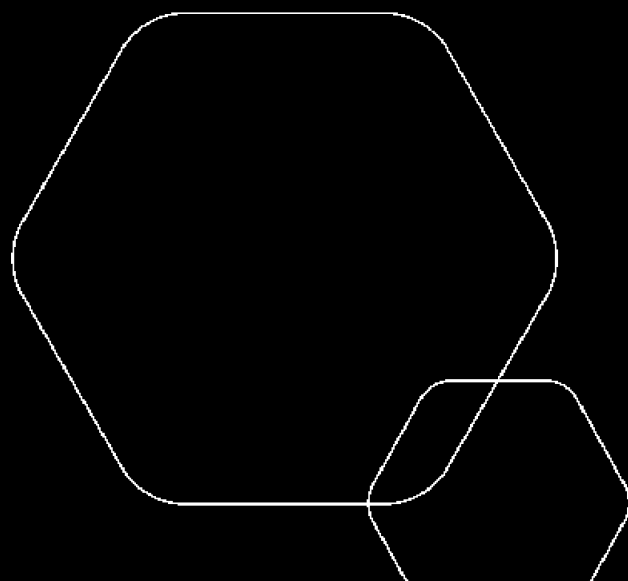
Koronapandemien som inntraff i januar 2020 har ikke betydning for årsregnskapet 2020. Koronautbruddet har på nåværende tidspunkt ikke påvirket driften og selskapets økonomiske stilling i særlig grad. Hendelsen anses ikke å ha skapt vesentlig usikkerhet om foretakets evne til fortsatt drift.

Årsregnskapet er avlagt under forutsetning om fortsatt drift.



Årsregnskap 2020 Ammerud Fysioterapi AS

Resultatregnskap
Balanse
Noter til regnskapet



Org.nr.: 997 843 517



Resultatregnskap

Ammerud Fysioterapi AS

Driftsinntekter og driftskostnader	Note	2020	2019
Salgsinntekt		1 366 815	1 698 520
Annen driftsinntekt		61 109	40 313
Sum driftsinntekter		<u>1 427 924</u>	<u>1 738 833</u>
Varekostnad		19 220	27 341
Lønnskostnad	2	735 909	744 846
Avskrivning av driftsmidler og immaterielle eiendeler	4	106 776	98 713
Annen driftskostnad	2	563 373	407 584
Sum driftskostnader	10	<u>1 425 278</u>	<u>1 278 484</u>
Driftsresultat		<u>2 646</u>	<u>460 349</u>
Finansinntekter og finanskostnader			
Annen renteinntekt	9	166	312
Annen rentekostnad	9	19	2 158
Annen finanskostnad	9	8 447	10 974
Resultat av finansposter		<u>-8 300</u>	<u>-12 821</u>
Ordinært resultat før skattekostnad		-5 654	447 528
Skattekostnad på ordinært resultat	3	1 181	98 931
Ordinært resultat		<u>-6 835</u>	<u>348 597</u>
Ekstraordinære inntekter og kostnader			
Årsresultat	8	<u>-6 835</u>	<u>348 597</u>
Overføringer			
Avsatt til annen egenkapital		0	348 597
Overført fra annen egenkapital		6 835	0
Sum overføringer		<u>-6 835</u>	<u>348 597</u>



Balanse

Ammerud Fysioterapi AS

Eiendeler	Note	2020	2019
Anleggsmidler			
Immaterielle eiendeler			
Varige driftsmidler			
Driftsløsøre, inventar o.a. utstyr	4	328 391	435 167
Sum varige driftsmidler	4	<u>328 391</u>	<u>435 167</u>
Investeringer i tilknyttet selskap	11	1 737 900	1 737 900
Andre langsiktige fordringer	5	-15 165	-15 165
Sum finansielle anleggsmidler		<u>1 722 735</u>	<u>1 722 735</u>
Sum anleggsmidler		<u>2 051 126</u>	<u>2 157 902</u>
Omløpsmidler			
Fordringer			
Investeringer			
Bankinnskudd, kontanter o.l.	6	1 015 857	1 031 925
Sum omløpsmidler		<u>1 015 857</u>	<u>1 031 925</u>
Sum eiendeler		<u>3 066 983</u>	<u>3 189 827</u>



Balanse

Ammerud Fysioterapi AS

Egenkapital og gjeld	Note	2020	2019
Innskutt egenkapital			
Aksjekapital	7	<u>30 000</u>	<u>30 000</u>
Sum innskutt egenkapital		<u>30 000</u>	<u>30 000</u>
Opptjent egenkapital			
Annen egenkapital	12	<u>2 555 580</u>	<u>2 562 415</u>
Sum opptjent egenkapital		<u>2 555 580</u>	<u>2 562 415</u>
Sum egenkapital	8	<u>2 585 580</u>	<u>2 592 415</u>
Gjeld			
Avsetning for forpliktelser			
Utsatt skatt	3	<u>2 752</u>	<u>8 869</u>
Sum avsetning for forpliktelser		<u>2 752</u>	<u>8 869</u>
Annen langsiktig gjeld			
Gjeld til kredittinstitusjoner	5	<u>221 778</u>	<u>284 336</u>
Sum annen langsiktig gjeld		<u>221 778</u>	<u>284 336</u>
Kortsiktig gjeld			
Betalbar skatt	3	7 298	90 062
Skyldig offentlige avgifter		113 464	89 452
Annen kortsiktig gjeld		<u>136 112</u>	<u>124 694</u>
Sum kortsiktig gjeld		<u>256 873</u>	<u>304 207</u>
Sum gjeld		<u>481 403</u>	<u>597 412</u>
Sum egenkapital og gjeld		<u>3 066 983</u>	<u>3 189 827</u>

Oslo, 14.03.2021
Styret i Ammerud Fysioterapi AS

Raj Kumar Narula
styreleder

Suman Narula
vara



Regnskapsprinsipper

Årsregnskapet er satt opp i samsvar med regnskapsloven og NRS 8 - God regnskapsskikk for små foretak.

Driftsinntekter

Inntektsføring ved salg av varer skjer på leveringstidspunktet. Tjenester inntektsføres etter hvert som de leveres.

Skatt

Skattekostnaden i resultatregnskapet omfatter både periodens betalbare skatt og endring i utsatt skatt. Utsatt skatt er beregnet med 22 % på grunnlag av de midlertidige forskjeller som eksisterer mellom regnskapsmessige og skattemessige verdier, samt ligningsmessig underskudd til fremføring ved utgangen av regnskapsåret. Skatteøkende og skattereduserende midlertidige forskjeller som reverserer eller kan reverseres i samme periode er utlignet og nettoført.

Klassifisering og vurdering av anleggsmidler

Anleggsmidler omfatter eiendeler bestemt til varig eie og bruk. Anleggsmidler er vurdert til anskaffelseskost. Varige driftsmidler balanseføres og avskrives over driftsmidlets økonomiske levetid. Avskrivningsperioden for fast eiendom anskaffet etter 2009 er dekomponert i en del som gjelder råbygget og en del som gjelder faste tekniske installasjoner. Varige driftsmidler nedskrives til gjenvinnbart beløp ved verdifall som forventes ikke å være forbigående. Gjenvinnbart beløp er det høyeste av netto salgsverdi og verdi i bruk. Verdi i bruk er nåverdi av fremtidige kontantstrømmer knyttet til eiendelen. Nedskrivningen reverseres når grunnlaget for nedskrivningen ikke lenger er til stede.

Klassifisering og vurdering av omløpsmidler

Omløpsmidler og kortsiktig gjeld omfatter normalt poster som forfaller til betaling innen ett år etter balansedagen, samt poster som knytter seg til varekretsløpet. Omløpsmidler vurderes til laveste verdi av anskaffelseskost og virkelig verdi.

Aksjer i datterselskap

Datterselskap vurderes etter kostmetoden i selskapsregnskapet. Investeringen er vurdert til anskaffelseskost for aksjene med mindre nedskrivning har vært nødvendig. Det er foretatt nedskrivning til virkelig verdi når verdifall skyldes årsaker som ikke kan forventes å være forbigående og det må anses nødvendig etter god regnskapsskikk. Nedskrivninger er reversert når grunnlaget for nedskrivning ikke lenger er til stede.

Utbytte, konsernbidrag og andre utdelinger fra datterselskap er inntektsført samme år som det er avsatt i givers regnskap. Overstiger utbytte / konsernbidraget andelen av opptjent resultat etter anskaffelsestidspunktet, representerer den overskytende del tilbakebetaling av investert kapital, og utdelingene er fratrukket investeringens verdi i balansen til morselskapet.

Note 2 Lønnskostnader og ytelser, godtgjørelser til daglig leder, styret og revisor

Lønnskostnader

	2020	2019
Lønninger	617220	631 156
Arbeidsgiveravgift	99 065	100 960
Pensjonskostnader	767	4 554
Andre ytelser	18857,01	22 564
Sum	735 909	759 234



Selskapet har i 2020 sysselsatt 0 årsverk.

Pensjonsforpliktelser

Selskapet er pliktig til å ha tjenstepensjonsordning etter lov om obligatorisk tjenstepensjon. Selskapets pensjonsordninger tilfredsstiller kravene i denne lov.

Ytelser til ledende personer

	Daglig leder	Styret
Lønn	540 000	0
Annen godtgjørelse	4 392	0
Sum	544 392	0

Regnskap

Kostnadsført regnskapshonorar for 2020 utgjør kr 23 750 eks. mva.

I tillegg kommer honorar for andre tjenester med kr 10 000 eks. mva.

Note 3 Skatt

Årets skattekostnad	2020	2019
Resultatført skatt på ordinært resultat:		
Betalbar skatt	7 298	90 062
Endring i utsatt skatt	-6 117	8 869
Skattekostnad ordinært resultat	1 181	98 931
Skattepliktig inntekt:		
Ordinært resultat før skatt	-5 654	447 528
Permanente forskjeller	11 019	2 158
Endring i midlertidige forskjeller	27 805	-40 313
Skattepliktig inntekt	33 171	409 374
Betalbar skatt i balansen:		
Betalbar skatt på årets resultat	7 298	90 062
Sum betalbar skatt i balansen	7 298	90 062

Skatteeffekten av midlertidige forskjeller som har gitt opphav til utsatt skatt og utsatte skattefordeler, spesifisert på typer av midlertidige forskjeller

	2020	2019	Endring
Varige driftsmidler	12 508	40 314	27 805
Sum	12 508	40 314	27 805
Grunnlag for utsatt skatt	12 508	40 314	27 805
Utsatt skatt (22 %)	2 752	8 869	6 117



Note 4 Anleggsmidler

	Maskiner og anlegg	Sum
Anskaffelseskost pr. 01.01.20	533 880	533 880
= Anskaffelseskost 31.12.20	533 880	533 880
Akkumulerte avskrivninger 31.12.20	205 489	205 489
= Bokført verdi 31.12.20	328 391	328 391
Årets ordinære avskrivninger	106 776	106 776
Økonomisk levetid	5 år	

Note 5 Fordringer og gjeld

	2020	2019
Fordringer med forfall senere enn ett år		
Andre langsiktige fordringer	-15 165	-15 165
Sum	-15 165	-15 165
Langsiktig gjeld med forfall senere enn 5 år		
Gjeld til kredittinstitusjoner	221 778	284 336
Sum	221 778	284 336
Sum	0	0

Note 6 Bankinnskudd

Innestående midler på skattetrekkskonto (bundne midler) er på kr. 15 617.

Note 7 Aksjonærer

Aksjekapitalen i Ammerud Fysioterapi AS pr. 31.12 består av:

	Antall	Pålydende	Bokført
Ordinære aksjer	30	1 000,0	30 000
Sum	30		30 000

Eierstruktur

De største aksjonærene i % pr. 31.12 var:

	Ordinære	Eierandel	Stemmeandel
Raj Kumar Narula	30	100,0	100,0

Aksjer og opsjoner eiet av medlemmer i styret og daglig leder:

Navn	Verv	Ordinære
Raj Kumar Narula	styreleder	30
Totalt antall aksjer		30



Note 8 Egenkapital

	Aksje- kapital	Annen egenkapital	Sum
Pr. 31.12.2019	30 000	2 562 415	2 592 415
Pr. 01.01.2020	30 000	2 562 415	2 592 415
Årets underskudd		-6 835	-6 835
Pr. 31.12.2020	30 000	2 555 580	2 585 580

Note 9 Poster som er slått sammen i regnskapet

	2020	2019
Finansinntekter		
Annen renteinntekt	166	312
Sum finansinntekter	166	312
Finanskostnader		
Annen rentekostnad	19	2 158
Annen finanskostnad (disagio)	8 447	10 974
Sum finanskostnader	8 466	13 132

Note 10 Spesifikasjon av driftskostnader etter art

	2020	2019
Varekostnad	19 220	27 341
Lønnskostnad	746 211	759 234
Avskrivning	106 776	98 713
Andre driftskostnader	553 071	393 195
Sum driftskostnader	1 425 278	1 278 484

Note 11 Datterselskap, tilknyttet selskap m.v.

	Kontor- kommune	Ervervet	Eier- andel	Stemme- andel	Anskaffels es kost	Balanseført verdi	Andel egenkapit al	Andel resultat
DS								
Skarpsno klinikken Eiendom AS	0301	01.01.2017	23,20%	23,20%	1 737 900	1 737 900	361 030	12 785
Sum					1 737 900	1 737 900	361 030	12 785



Note 12 Fortsatt drift

Koronapandemien som inntraff i januar 2020 har ikke betydning for årsregnskapet 2020. Koronautbruddet har på nåværende tidspunkt ikke påvirket driften og selskapets økonomiske stilling i særlig grad. Hendelsen anses ikke å ha skapt vesentlig usikkerhet om foretakets evne til fortsatt drift.

Årsregnskapet er avlagt under forutsetning om fortsatt drift.