



ÅRSREGNSKAPET FOR REGNSKAPSÅRET 2021 - GENERELL INFORMASJON

Enheten

Organisasjonsnummer: 983 758 657
Organisasjonsform: Aksjeselskap
Foretaksnavn: PERPETUUM HOLDING AS
Forretningsadresse: Vækerøveien 199
0751 OSLO

Regnskapsår

Årsregnskapets periode: 01.01.2021 - 31.12.2021

Konsern

Morselskap i konsern: Ja
Konsernregnskap lagt ved: Nei

Regnskapsregler

Regler for små foretak benyttet: Ja
Benyttet ved utarbeidelsen av årsregnskapet til selskapet: Regnskapslovens alminnelige regler

Årsregnskapet fastsatt av kompetent organ

Bekreftet av representant for selskapet: Jan ivar Berg
Dato for fastsettelse av årsregnskapet: 15.09.2022

Grunnlag for avgivelse

År 2021: Årsregnskapet er elektronisk innlevert
År 2020: Tall er hentet fra elektronisk innlevert årsregnskap fra 2021

Det er ikke krav til at årsregnskapet m.v. som sendes til Regnskapsregisteret er undertegnet. Kontrollen på at dette er utført ligger hos revisor/enhetens øverste organ. Sikkerheten ivaretas ved at innsender har rolle/rettighet for innsending av årsregnskapet via Altinn, og ved at det bekreftes at årsregnskapet er fastsatt av kompetent organ.

Brønnøysundregistrene, 15.08.2023



Resultatregnskap

Beløp i: NOK	Note	2021	2020
RESULTATREGNSKAP			
Kostnader			
Lønnskostnad	1, 2	13 692	13 692
Annen driftskostnad	1	20 250	40 375
Sum kostnader		33 942	54 067
Driftsresultat		-33 942	-54 067
Finansinntekter og finanskostnader			
Inntekt på investering i datterselskap		350 000	350 000
Annen renteinntekt			1
Sum finansinntekter		350 000	350 001
Annen rentekostnad		20 195	24 715
Annen finanskostnad		60	90
Sum finanskostnader		20 255	24 805
Netto finans		329 745	325 196
Ordinært resultat før skattekostnad		295 803	271 129
Skattekostnad på ordinært resultat	3	-11 923	-17 352
Ordinært resultat etter skattekostnad		307 726	288 481
Årsresultat	4	307 726	288 481
Årsresultat etter minoritetsinteresser		307 726	288 481
Totalresultat		307 726	288 481
Overføringer og disponeringer			
Ordinært utbytte		350 000	350 000
Udekket tap		-42 274	-61 519
Sum overføringer og disponeringer		307 726	288 481



Balanse

Beløp i: NOK	Note	2021	2020
BALANSE - EIENDELER			
Anleggsmidler			
Immaterielle eiendeler			
Utsatt skattefordel	3	1 102 262	1 090 339
Sum immaterielle eiendeler		1 102 262	1 090 339
Finansielle anleggsmidler			
Investering i datterselskap		13 453 281	13 453 281
Lån til foretak i samme konsern	6		
Sum finansielle anleggsmidler		13 453 281	13 453 281
Sum anleggsmidler		14 555 543	14 543 620
Omløpsmidler			
Varer			
Fordringer			
Kundefordringer	6		
Andre kortsiktige fordringer	6		
Konsernfordringer	6	350 000	350 000
Sum fordringer		350 000	350 000
Bankinnskudd, kontanter og lignende			
Bankinnskudd, kontanter o.l.		1 412	414
Sum bankinnskudd, kontanter og lignende		1 412	414
Sum omløpsmidler		351 412	350 414
SUM EIENDELER		14 906 955	14 894 034
BALANSE - EGENKAPITAL OG GJELD			
Egenkapital			
Innskutt egenkapital			
Aksjekapital	4, 5	1 000 000	1 000 000



Balanse

Beløp i: NOK	Note	2021	2020
Beholdning av egne aksjer	5		
Overkurs	4	2 376 154	2 376 154
Sum innskutt egenkapital		3 376 154	3 376 154
Opptjent egenkapital			
Udekket tap	4	480 795	438 521
Sum opptjent egenkapital		-480 795	-438 521
Sum egenkapital	4	2 895 359	2 937 633
Gjeld			
Langsiktig gjeld			
Utsatt skatt	3		
Annen langsiktig gjeld			
Gjeld til kredittinstitusjoner	6		
Langsiktig konserngjeld	6		
Sum langsiktig gjeld		0	0
Kortsiktig gjeld			
Leverandørgjeld	6		
Betalbar skatt	3		
Utbytte		350 000	350 000
Kortsiktig konserngjeld	6	9 763 353	9 728 353
Annen kortsiktig gjeld		1 898 243	1 878 048
Sum kortsiktig gjeld		12 011 596	11 956 401
Sum gjeld		12 011 596	11 956 401
SUM EGENKAPITAL OG GJELD		14 906 955	14 894 034



Brønnøysundregistrene

ÅRSREGNSKAP FOR REGNSKAPSÅRET 2021 - GENERELL INFORMASJON

Journalnummer: 2022 929092

Enheten

Organisasjonsnummer: 983 758 657
Organisasjonsform: Aksjeselskap
Foretaksnavn: PERPETUUM HOLDING AS
Forretningsadresse: Vækerøveien 199
0751 OSLO

Regnskapsår

Årsregnskapets periode: 01.01.2021 - 31.12.2021

Konsern

Morselskap i konsern: Ja
Konsernregnskap lagt ved: Nei

Regnskapsregler

Regler for små foretak benyttet: Ja
Benyttet ved utarbeidelsen av
årsregnskapet til selskapet: Regnskapslovens alminnelige regler

Årsregnskapet fastsatt av kompetent organ

Bekreftet av representant for selskapet: Jan Ivar Berg
Dato for fastsettelse av årsregnskapet: 15.09.2022

Grunnlag for avgivelse

År 2021: Årsregnskap er elektronisk innlevert.
År 2020: Tall er hentet fra elektronisk innlevert årsregnskap fra 2021.

Det er ikke krav til at årsregnskapet m.v. som sendes til Regnskapsregisteret er undertegnet. Kontrollen på at dette er utført ligger hos revisor/enhetens øverste organ. Sikkerheten ivaretas ved at innsender har rolle/rettighet for innsending av årsregnskapet via Altinn, og ved at det bekreftes at årsregnskapet er fastsatt av kompetent organ.

Brønnøysundregistrene, 22.09.2022



Organisasjonsnr: 983 758 657
PERPETUUM HOLDING AS

RESULTATREGNSKAP

Beløp i: NOK	Note	2021	2020
RESULTATREGNSKAP			
Kostnader			
Lønnskostnad	1, 2	13 692	13 692
Annen driftskostnad	1	20 250	40 375
Sum kostnader		33 942	54 067
Driftsresultat		-33 942	-54 067
Finansinntekter og finanskostnader			
Inntekt på investering i datterselskap		350 000	350 000
Annen renteinntekt			1
Sum finansinntekter		350 000	350 001
Annen rentekostnad		20 195	24 715
Annen finanskostnad		60	90
Sum finanskostnader		20 255	24 805
Netto finans		329 745	325 196
Ordinært resultat før skattekostnad		295 803	271 129
Skattekostnad på ordinært resultat	3	-11 923	-17 352
Ordinært resultat etter skattekostnad		307 726	288 481
Årsresultat	4	307 726	288 481
Årsresultat etter minoritetsinteresser		307 726	288 481
Totalresultat		307 726	288 481
Overføringer og disponeringer			
Ordinært utbytte		350 000	350 000
Udekket tap		-42 274	-61 519
Sum overføringer og disponeringer		307 726	288 481



Organisasjonsnr: 983 758 657
PERPETUUM HOLDING AS

BALANSE

Beløp i: NOK	Note	2021	2020
--------------	------	------	------

BALANSE - EIENDELER

Anleggsmidler

Immaterielle eiendeler

Utsatt skattefordel	3	1 102 262	1 090 339
Sum immaterielle eiendeler		1 102 262	1 090 339

Finansielle anleggsmidler

Investering i datterselskap		13 453 281	13 453 281
Lån til foretak i samme konsern	6		
Sum finansielle anleggsmidler		13 453 281	13 453 281

Sum anleggsmidler		14 555 543	14 543 620
--------------------------	--	-------------------	-------------------

Omløpsmidler

Varer

Fordringer

Kundefordringer	6		
Andre kortsiktige fordringer	6		
Konsernfordringer	6	350 000	350 000
Sum fordringer		350 000	350 000

Bankinnskudd, kontanter og lignende

Bankinnskudd, kontanter o. l.		1 412	414
Sum bankinnskudd, kontanter og lignende		1 412	414

Sum omløpsmidler		351 412	350 414
-------------------------	--	----------------	----------------

SUM EIENDELER		14 906 955	14 894 034
----------------------	--	-------------------	-------------------

BALANSE - EGENKAPITAL OG GJELD

Egenkapital

Innskutt egenkapital

Aksjekapital	4, 5	1 000 000	1 000 000
Beholdning av egne aksjer	5		
Overkurs	4	2 376 154	2 376 154
Sum innskutt egenkapital		3 376 154	3 376 154

Opptjent egenkapital

Udekket tap	4	480 795	438 521
-------------	---	---------	---------



Sum opptjent egenkapital		-480 795	-438 521
Sum egenkapital	4	2 895 359	2 937 633
Gjeld			
Langsiktig gjeld			
Utsatt skatt	3		
Annen langsiktig gjeld			
Gjeld til			
kredittinstitusjoner	6		
Langsiktig konserngjeld	6		
Sum langsiktig gjeld		0	0
Kortsiktig gjeld			
Leverandørgjeld	6		
Betalbar skatt	3		
Utbytte		350 000	350 000
Kortsiktig konserngjeld	6	9 763 353	9 728 353
Annen kortsiktig gjeld		1 898 243	1 878 048
Sum kortsiktig gjeld		12 011 596	11 956 401
Sum gjeld		12 011 596	11 956 401
SUM EGENKAPITAL OG GJELD		14 906 955	14 894 034



Organisasjonsnr: 983 758 657
PERPETUUM HOLDING AS

NOTEOPPLYSNINGER - SELSKAP - alle poster oppgitt i hele tall

Note

Antall aksjer og aksjeeiere

Note

Antall årsverk i regnskapsåret

Virksomheten har hatt følgende antall årsverk:
0.00

Omløpsmidler Startdato Sluttdato Endring

Skattemessig fremf.undersk. Startdato Sluttdato Endring

Kortsiktig gjeld Startdato Sluttdato Endring



Årsregnskap 2021 Perpetuum Holding AS

Resultatregnskap
Balanse
Noter til regnskapet

Org.nr.: 983 758 657



Resultatregnskap

Perpetuum Holding AS

Driftsinntekter og driftskostnader	Note	2021	2020
Lønnskostnad	1, 2	13 692	13 692
Annen driftskostnad	1	20 250	40 375
Sum driftskostnader		33 942	54 067
Driftsresultat		-33 942	-54 067
Finansinntekter og finanskostnader			
Inntekt på investering i datterselskap		350 000	350 000
Renteinntekt fra tilknyttet selskap		0	1
Rentekostnad til tilknyttet selskap		0	24 715
Annen rentekostnad		20 195	0
Annen finanskostnad		60	90
Resultat av finansposter		329 745	325 196
Ordinært resultat før skattekostnad		295 803	271 129
Skattekostnad på ordinært resultat	3	-11 923	-17 352
Ordinært resultat		307 726	288 481
Ekstraordinære inntekter og kostnader			
Årsresultat	4	307 726	288 481
Overføringer			
Avsatt til dekning av tidligere udekket tap		0	-61 519
Avsatt til utbytte		350 000	350 000
Overført til udekket tap		42 274	0
Sum overføringer		307 726	288 481



Balanse

Perpetuum Holding AS

Eiendeler	Note	2021	2020
Anleggsmidler			
Immaterielle eiendeler			
Utsatt skattefordel	3	1 102 262	1 090 339
Sum immaterielle eiendeler		1 102 262	1 090 339
Varige driftsmidler			
Finansielle anleggsmidler			
Investeringer i datterselskap		13 453 281	13 453 281
Sum finansielle anleggsmidler		13 453 281	13 453 281
Sum anleggsmidler		14 555 543	14 543 620
Omløpsmidler			
Fordringer			
Kundefordringer konsern	6	350 000	350 000
Sum fordringer		350 000	350 000
Investeringer			
Bankinnskudd, kontanter o.l.		1 412	414
Sum omløpsmidler		351 412	350 414
Sum eiendeler		14 906 955	14 894 034



Balanse

Perpetuum Holding AS

Egenkapital og gjeld	Note	2021	2020
Egenkapital			
Innskutt egenkapital			
Aksjekapital	4, 5	1 000 000	1 000 000
Overkurs	4	2 376 154	2 376 154
Sum innskutt egenkapital		3 376 154	3 376 154
Opptjent egenkapital			
Udekket tap	4	-480 795	-438 521
Sum opptjent egenkapital		-480 795	-438 521
Sum egenkapital	4	2 895 359	2 937 633
Gjeld			
Avsetning for forpliktelser			
Annen langsiktig gjeld			
Kortsiktig gjeld			
Utbytte		350 000	350 000
Konserngjeld	6	9 763 353	9 728 353
Annen kortsiktig gjeld		1 898 243	1 878 048
Sum kortsiktig gjeld		12 011 596	11 956 401
Sum gjeld		12 011 596	11 956 401
Sum egenkapital og gjeld		14 906 955	14 894 034

Styret i Perpetuum Holding AS

Per Erik Schønberg-Hansen
styreleder

Øystein Schønberg-Grevbo
styremedlem

Frode Randgaard
styremedlem



Regnskapsprinsipper

Årsregnskapet er satt opp i samsvar med regnskapsloven og NRS 8 - God regnskapsskikk for små foretak.

Skatt

Skattekostnaden i resultatregnskapet omfatter både periodens betalbare skatt og endring i utsatt skatt. Utsatt skatt er beregnet med 22 % på grunnlag av de midlertidige forskjeller som eksisterer mellom regnskapsmessige og skattemessige verdier, samt ligningsmessig underskudd til fremføring ved utgangen av regnskapsåret. Skatteøkende og skattereduserende midlertidige forskjeller som reverserer eller kan reverseres i samme periode er utlignet og nettoført.

Klassifisering og vurdering av omløpsmidler

Omløpsmidler og kortsiktig gjeld omfatter normalt poster som forfaller til betaling innen ett år etter balansedagen, samt poster som knytter seg til varekretsløpet. Omløpsmidler vurderes til laveste verdi av anskaffelseskost og virkelig verdi.

Aksjer i datterselskap

Datterselskap vurderes etter kostmetoden i selskapsregnskapet. Investeringen er vurdert til anskaffelseskost for aksjene med mindre nedskrivning har vært nødvendig. Det er foretatt nedskrivning til virkelig verdi når verdifall skyldes årsaker som ikke kan forventes å være forbigående og det må anses nødvendig etter god regnskapsskikk. Nedskrivninger er reversert når grunnlaget for nedskrivning ikke lenger er til stede.

Utbytte, konsernbidrag og andre utdelinger fra datterselskap er inntektsført samme år som det er avsatt i givers regnskap. Overstiger utbytte / konsernbidraget andelen av opptjent resultat etter anskaffelsestidspunktet, representerer den overskytende del tilbakebetaling av investert kapital, og utdelingene er fratrukket investeringens verdi i balansen til morselskapet.

Fordringer

Kundefordringer og andre fordringer oppføres til pålydende etter fradrag for avsetning til forventet tap. Avsetning til tap gjøres på grunnlag av en individuell vurdering av de enkelte fordringene.

Note 1 Lønns- og revisjonskostnader

Lønnskostnader

	2021	2020
Lønninger	12 000	12 000
Arbeidsgiveravgift	1 692	1 692
Sum	13 692	13 692

Selskapet har ikke ansatte.

Revisjon

Kostnadsført revisjonshonorar for 2021 utgjør kr 20 250 inkl. mva. Honorar for annen bistand utgjør kr 6.000,-

.

Note 2 Obligatorisk tjenestepensjon

Foretaket er ikke pliktig til å ha tjenestepensjonsordning etter lov om obligatorisk tjenestepensjon.



Note 3 Skatt

Årets skattekostnad	2021	2020
Resultatført skatt på ordinært resultat:		
Betalbar skatt	0	0
Endring i utsatt skattefordel	-11 923	-17 352
Skattekostnad ordinært resultat	-11 923	-17 352
Skattepliktig inntekt:		
Ordinært resultat før skatt	295 803	271 129
Permanente forskjeller	-350 000	0
Endring i midlertidige forskjeller	31 683	39 604
Skattepliktig inntekt	-22 514	310 733
Betalbar skatt i balansen:		
Betalbar skatt på årets resultat	0	0
Sum betalbar skatt i balansen	0	0

Skatteeffekten av midlertidige forskjeller og underskudd til fremføring som har gitt opphav til utsatt skatt og utsatte skattefordeler, spesifisert på typer av midlertidige forskjeller

	2021	2020	Endring
Fordringer	-5 032 240	-5 032 240	0
Gevinst – og tapskonto	126 729	158 412	31 683
Sum	-4 905 511	-4 873 828	31 683
Akkumulert fremførbart underskudd	-104 772	-82 258	22 514
Grunnlag for utsatt skattefordel	-5 010 283	-4 956 086	54 197
Utsatt skattefordel (22 %)	-1 102 262	-1 090 339	11 923

Note 4 Egenkapital

	Aksjekapital	Overkurs	Udekket tap	Sum EK
Pr. 31.12.2020	1 000 000	2 376 154	-438 521	2 937 633
Årets resultat			307 726	307 726
Utbytte			-350 000	-350 000
Pr 31.12.2021	1 000 000	2 376 154	-480 795	2 895 359

Note 5 Aksjonærer

Aksjekapitalen i Perpetuum Holding AS pr. 31.12 består av følgende aksjeklasser:

	Antall	Pålydende	Bokført
A-aksjer	200	1 000,0	200 000
B-aksjer	800	1 000,0	800 000
Sum	1 000		1 000 000

Eierstruktur

De største aksjonærene i % pr. 31.12 var:

	A-aksjer	B-aksjer	Sum	Eierandel	Stemmeandel
GISHOLT KRISTIN		200	200	20,0	20,0



RØE ELIN SCHØNBERG		200	200	20,0	20,0
SCHØNBERGGREVBO ØYSTEIN		200	200	20,0	20,0
SCHØNBERGHANSEN PER ERIK	200		200	20,0	20,0
TORSVIK HELGE		200	200	20,0	20,0
Totalt antall aksjer	200	800	1 000	100,0	100,0

Note 6 Mellomværende med selskap i samme konsern

	2021	2020
Fordringer		
Andre kortsiktige fordringer konsern	350 000	350 000
Sum	350 000	350 000
Gjeld		
Gjeld til Vækerøveien 197-199 AS	9 763 353	9 728 353
Sum	9 763 353	9 728 353

Selskapet har gitt lån til UAB Norvestina, et litauisk selskap. UAB Norvestina er 100 % eid av Perpetuum Holding AS. Lånene er på til sammen kr 4.912.205,- Lånene er bokført til kr 0, da de anses for å være usikre.



Revisjonspartner

UAVHENGIG REVISORS BERETNING
Til generalforsamlingen i Perpetuum Holding AS

Uttalelse om revisjonen av årsregnskapet

Konklusjon

Årsregnskapet består av balanse per 31. desember 2021, resultatregnskap for regnskapsåret avsluttet per denne datoen og noter til årsregnskapet, herunder et sammendrag av viktige regnskapsprinsipper.

Etter vår mening

- oppfyller årsregnskapet gjeldende lovkrav, og
- gir årsregnskapet et rettviseende bilde av selskapets finansielle stilling per 31. desember 2021 og av dets resultater for regnskapsåret avsluttet per denne datoen i samsvar med regnskapslovens regler og god regnskapsskikk i Norge.

Grunnlag for konklusjonen

Vi har gjennomført revisjonen i samsvar med de internasjonale revisjonsstandardene International Standards on Auditing (ISA-ene). Våre oppgaver og plikter i henhold til disse standardene er beskrevet nedenfor under Revisors oppgaver og plikter ved revisjonen av årsregnskapet. Vi er uavhengige av selskapet slik det kreves i lov, forskrift og International Code of Ethics for Professional Accountants (inkludert internasjonale uavhengighetsstandarder) utstedt av the International Ethics Standards Board for Accountants (IESBA-reglene), og har overholdt våre øvrige etiske forpliktelser i samsvar med disse kravene. Innhentet revisjonsbevis er etter vår vurdering tilstrekkelig og hensiktsmessig som grunnlag for vår konklusjon.

Styrets ansvar for årsregnskapet

Styret (ledelsen) er ansvarlig for å utarbeide årsregnskapet og for at det gir et rettviseende bilde i samsvar med regnskapslovens regler og god regnskapsskikk i Norge. Ledelsen er også ansvarlig for slik intern kontroll som den finner nødvendig for å kunne utarbeide et årsregnskap som ikke inneholder vesentlig feilinformasjon, verken som følge av misligheter eller utilsiktede feil.

Ved utarbeidelsen av årsregnskapet må ledelsen ta standpunkt til selskapets evne til fortsatt drift og opplyse om forhold av betydning for fortsatt drift. Forutsetningen om fortsatt drift skal legges til grunn for årsregnskapet så lenge det ikke er sannsynlig at virksomheten vil bli avvirket.

Revisors oppgaver og plikter ved revisjonen av årsregnskapet

Vårt mål er å oppnå betryggende sikkerhet for at årsregnskapet som helhet ikke inneholder vesentlig feilinformasjon, verken som følge av misligheter eller utilsiktede feil, og å avgi en revisjonsberetning som inneholder vår konklusjon. Betryggende sikkerhet er en høy grad av sikkerhet, men ingen garanti for at en revisjon utført i samsvar med ISA-ene, alltid vil avdekke vesentlig feilinformasjon som eksisterer. Feilinformasjon kan oppstå som følge av misligheter eller utilsiktede feil. Feilinformasjon

Revisjonspartner AS, Thunes vei 2, 0274 Oslo - Tlf.: 47 23 27 25 80
Statsautorisert revisjonsselskap - Medlem av Den norske Revisorforening
Foretaksnr.: 967645354



Revisjonspartner

blir vurdert som vesentlig dersom den enkeltvis eller samlet med rimelighet kan forventes å påvirke økonomiske beslutninger som brukerne foretar basert på årsregnskapet.

Som del av en revisjon i samsvar med ISA-ene, utøver vi profesjonelt skjønn og utviser profesjonell skepsis gjennom hele revisjonen. I tillegg:

- identifiserer og vurderer vi risikoen for vesentlig feilinformasjon i årsregnskapet, enten det skyldes misligheter eller utilsiktede feil. Vi utformer og gjennomfører revisjonshandlinger for å håndtere slike risikoer, og innhenter revisjonsbevis som er tilstrekkelig og hensiktsmessig som grunnlag for vår konklusjon. Risikoen for at vesentlig feilinformasjon som følge av misligheter ikke blir avdekket, er høyere enn for feilinformasjon som skyldes utilsiktede feil, siden misligheter kan innebære samarbeid, forfalskning, bevisste utelatelser, uriktige fremstillinger eller overstyring av intern kontroll.
- opparbeider vi oss en forståelse av den interne kontroll som er relevant for revisjonen, for å utforme revisjonshandlinger som er hensiktsmessige etter omstendighetene, men ikke for å gi uttrykk for en mening om effektiviteten av selskapets interne kontroll.
- evaluerer vi om de anvendte regnskapsprinsippene er hensiktsmessige og om regnskapsestimatene og tilhørende noteopplysninger utarbeidet av ledelsen er rimelige
- konkluderer vi på hensiktsmessigheten av ledelsens bruk av fortsatt drift-forutsetningen ved avleggelsen av årsregnskapet, basert på innhentede revisjonsbevis, og hvorvidt det foreligger vesentlig usikkerhet knyttet til hendelser eller forhold som kan skape tvil av betydning om selskapets evne til fortsatt drift. Dersom vi konkluderer med at det eksisterer vesentlig usikkerhet, kreves det at vi i revisjonsberetningen henleder oppmerksomheten på tilleggsopplysningene i årsregnskapet, eller, dersom slike tilleggsopplysninger ikke er tilstrekkelige, at vi modifiserer vår konklusjon om årsregnskapet og årsberetningen. Våre konklusjoner er basert på revisjonsbevis innhentet inntil datoen for revisjonsberetningen. Etterfølgende hendelser eller forhold kan imidlertid medføre at selskapet ikke fortsetter driften.
- evaluerer vi den samlede presentasjonen, strukturen og innholdet i årsregnskapet, inkludert tilleggsopplysningene, og hvorvidt årsregnskapet gir uttrykk for de underliggende transaksjonene og hendelsene på en måte som gir et rettviseende bilde.

Vi kommuniserer med styret blant annet om det planlagte omfanget av revisjonen og til hvilken tid revisjonsarbeidet skal utføres. Vi utveksler også informasjon om forhold av betydning som vi har avdekket i løpet av revisjonen, herunder om eventuelle svakheter av betydning i den interne kontrollen.

Oslo, 16. september 2022

Revisjonspartner AS

Trond Ryland
Statsautorisert revisor



Årsregnskap 2021 Perpetuum Holding AS

Resultatregnskap
Balanse
Noter til regnskapet

Org.nr.: 983 758 657



Resultatregnskap

Perpetuum Holding AS

Driftsinntekter og driftskostnader	Note	2021	2020
Lønnskostnad	1, 2	13 692	13 692
Annen driftskostnad	1	20 250	40 375
Sum driftskostnader		33 942	54 067
Driftsresultat		-33 942	-54 067
Finansinntekter og finanskostnader			
Inntekt på investering i datterselskap		350 000	350 000
Renteinntekt fra tilknyttet selskap		0	1
Rentekostnad til tilknyttet selskap		0	24 715
Annen rentekostnad		20 195	0
Annen finanskostnad		60	90
Resultat av finansposter		329 745	325 196
Ordinært resultat før skattekostnad		295 803	271 129
Skattekostnad på ordinært resultat	3	-11 923	-17 352
Ordinært resultat		307 726	288 481
Ekstraordinære inntekter og kostnader			
Arsresultat	4	307 726	288 481
Overføringer			
Avsatt til dekning av tidligere udekket tap		0	-61 519
Avsatt til utbytte		350 000	350 000
Overført til udekket tap		42 274	0
Sum overføringer		307 726	288 481



Balanse

Perpetuum Holding AS

Eiendeler	Note	2021	2020
Anleggsmidler			
Immaterielle eiendeler			
Utsatt skattefordel	3	1 102 262	1 090 339
Sum immaterielle eiendeler		1 102 262	1 090 339
Varige driftsmidler			
Finansielle anleggsmidler			
Investeringer i datterselskap		13 453 281	13 453 281
Sum finansielle anleggsmidler		13 453 281	13 453 281
Sum anleggsmidler		14 555 543	14 543 620
Omløpsmidler			
Fordringer			
Kundefordringer konsern	6	350 000	350 000
Sum fordringer		350 000	350 000
Investeringer			
Bankinnskudd, kontanter o.l.		1 412	414
Sum omløpsmidler		351 412	350 414
Sum eiendeler		14 906 955	14 894 034

Perpetuum Holding AS

Side 3





Balanse


Perpetuum Holding AS

Egenkapital og gjeld	Note	2021	2020
Egenkapital			
Innskutt egenkapital			
Aksjekapital	4, 5	1 000 000	1 000 000
Overkurs	4	2 376 154	2 376 154
Sum innskutt egenkapital		3 376 154	3 376 154
Opptjent egenkapital			
Udekket tap	4	-480 795	-438 521
Sum opptjent egenkapital		-480 795	-438 521
Sum egenkapital	4	2 895 359	2 937 633
Gjeld			
Avsetning for forpliktelser			
Annen langsiktig gjeld			
Kortsiktig gjeld			
Utbytte		350 000	350 000
Konserngjeld	6	9 763 353	9 728 353
Annen kortsiktig gjeld		1 898 243	1 878 048
Sum kortsiktig gjeld		12 011 596	11 956 401
Sum gjeld		12 011 596	11 956 401
Sum egenkapital og gjeld		14 906 955	14 894 034

Styret i Perpetuum Holding AS


Per Erik Schønberg-Hansen
styreleder


Øystein Schønberg Grevbo
styremedlem


Frode Randgaard
styremedlem



Regnskapsprinsipper

Årsregnskapet er satt opp i samsvar med regnskapsloven og NRS 8 - God regnskapsskikk for små foretak.

Skatt

Skattekostnaden i resultatregnskapet omfatter både periodens betalbare skatt og endring i utsatt skatt. Utsatt skatt er beregnet med 22 % på grunnlag av de midlertidige forskjeller som eksisterer mellom regnskapsmessige og skattemessige verdier, samt ligningsmessig underskudd til fremføring ved utgangen av regnskapsåret. Skatteøkende og skattereduserende midlertidige forskjeller som reverserer eller kan reverseres i samme periode er utlignet og nettoført.

Klassifisering og vurdering av omløpsmidler

Omløpsmidler og kortsiktig gjeld omfatter normalt poster som forfaller til betaling innen ett år etter balansedagen, samt poster som knytter seg til varekretsløpet. Omløpsmidler vurderes til laveste verdi av anskaffelseskost og virkelig verdi.

Aksjer i datterselskap

Datterselskap vurderes etter kostmetoden i selskapsregnskapet. Investeringen er vurdert til anskaffelseskost for aksjene med mindre nedskrivning har vært nødvendig. Det er foretatt nedskrivning til virkelig verdi når verdifall skyldes årsaker som ikke kan forventes å være forbigående og det må anses nødvendig etter god regnskapsskikk. Nedskrivninger er reversert når grunnlaget for nedskrivning ikke lenger er til stede.

Utbytte, konsernbidrag og andre utdelinger fra datterselskap er inntektsført samme år som det er avsatt i givers regnskap. Overstiger utbytte / konsernbidraget andelen av opptjent resultat etter anskaffelsestidspunktet, representerer den overskytende del tilbakebetaling av investert kapital, og utdelingene er fratrukket investeringens verdi i balansen til morselskapet.

Fordringer

Kundefordringer og andre fordringer oppføres til pålydende etter fradrag for avsetning til forventet tap. Avsetning til tap gjøres på grunnlag av en individuell vurdering av de enkelte fordringene.

Note 1 Lønns- og revisjonskostnader

Lønnskostnader

	2021	2020
Lønninger	12 000	12 000
Arbeidsgiveravgift	1 692	1 692
Sum	13 692	13 692

Selskapet har ikke ansatte.

Revisjon

Kostnadsført revisjonshonorar for 2021 utgjør kr 20 250 inkl. mva. Honorar for annen bistand utgjør kr 6.000,-

Note 2 Obligatorisk tjenestepensjon

Foretaket er ikke pliktig til å ha tjenestepensjonsordning etter lov om obligatorisk tjenestepensjon.



Note 3 Skatt

Årets skattekostnad	2021	2020
Resultatført skatt på ordinært resultat:		
Betalbar skatt	0	0
Endring i utsatt skattefordel	-11 923	-17 352
Skattekostnad ordinært resultat	-11 923	-17 352
Skattepliktig inntekt:		
Ordinært resultat før skatt	295 803	271 129
Permanente forskjeller	-350 000	0
Endring i midlertidige forskjeller	31 683	39 604
Skattepliktig inntekt	-22 514	310 733
Betalbar skatt i balansen:		
Betalbar skatt på årets resultat	0	0
Sum betalbar skatt i balansen	0	0

Skatteeffekten av midlertidige forskjeller og underskudd til fremføring som har gitt opphav til utsatt skatt og utsatte skattefordeler, spesifisert på typer av midlertidige forskjeller

	2021	2020	Endring
Fordringer	-5 032 240	-5 032 240	0
Gevinst – og tapskonto	126 729	158 412	31 683
Sum	-4 905 511	-4 873 828	31 683
Akkumulert fremførbart underskudd	-104 772	-82 258	22 514
Grunnlag for utsatt skattefordel	-5 010 283	-4 956 086	54 197
Utsatt skattefordel (22 %)	-1 102 262	-1 090 339	11 923

Note 4 Egenkapital

	Aksjekapital	Overkurs	Udekket tap	Sum EK
Pr. 31.12.2020	1 000 000	2 376 154	-438 521	2 937 633
Årets resultat			307 726	307 726
Utbytte			-350 000	-350 000
Pr 31.12.2021	1 000 000	2 376 154	-480 795	2 895 359

Note 5 Aksjonærer

Aksjekapitalen i Perpetuum Holding AS pr. 31.12 består av følgende aksjeklasser:

	Antall	Pålydende	Bokført
A-aksjer	200	1 000,0	200 000
B-aksjer	800	1 000,0	800 000
Sum	1 000		1 000 000

Eierstruktur

De største aksjonærene i % pr. 31.12 var:

	A-aksjer	B-aksjer	Sum	Eierandel	Stemmeandel
GISHOLT KRISTIN		200	200	20,0	20,0



RØE ELIN SCHØNBERG		200	200	20,0	20,0
SCHØNBERGGREVBO ØYSTEIN		200	200	20,0	20,0
SCHØNBERGHANSEN PER ERIK	200		200	20,0	20,0
TORSVIK HELGE		200	200	20,0	20,0
Totalt antall aksjer	200	800	1 000	100,0	100,0

Note 6 Mellomværende med selskap i samme konsern

	2021	2020
Fordringer		
Andre kortsiktige fordringer konsern	350 000	350 000
Sum	350 000	350 000
Gjeld		
Gjeld til Vækerøveien 197-199 AS	9 763 353	9 728 353
Sum	9 763 353	9 728 353

Selskapet har gitt lån til UAB Norvestina, et litauisk selskap. UAB Norvestina er 100 % eid av Perpetuum Holding AS. Lånene er på til sammen kr 4.912.205,- Lånene er bokført til kr 0, da de anses for å være usikre.