



ÅRSREGNSKAPET FOR REGNSKAPSÅRET 2024 - GENERELL INFORMASJON

Enheten

Organisasjonsnummer: 892 810 362
Organisasjonsform: Aksjeselskap
Foretaksnavn: GHR INVEST AS
Forretningsadresse: Edv Jacobsens vei 11
1450 NESODDTANGEN

Regnskapsår

Årsregnskapets periode: 01.01.2024 - 31.12.2024

Konsern

Morselskap i konsern: Nei

Regnskapsregler

Regler for små foretak benyttet: Ja
Benyttet ved utarbeidelsen av årsregnskapet til selskapet: Regnskapslovens alminnelige regler

Årsregnskapet fastsatt av kompetent organ

Bekreftet av representant for selskapet: Gunnar Holm Ringen
Dato for fastsettelse av årsregnskapet: 26.03.2025

Grunnlag for avgivelse

År 2024: Årsregnskapet er elektronisk innlevert
År 2023: Tall er hentet fra elektronisk innlevert årsregnskap fra 2024

Det er ikke krav til at årsregnskapet m.v. som sendes til Regnskapsregisteret er undertegnet. Kontrollen på at dette er utført ligger hos revisor/enhetens øverste organ. Sikkerheten ivaretas ved at innsender har rolle/rettighet for innsending av årsregnskapet via Altinn, og ved at det bekreftes at årsregnskapet er fastsatt av kompetent organ.

Brønnøysundregistrene, 21.04.2026



Resultatregnskap

Beløp i: NOK	Note	2024	2023
RESULTATREGNSKAP			
Inntekter			
Annen driftsinntekt		1 234 518	1 409 812
Sum inntekter		1 234 518	1 409 812
Kostnader			
Lønnskostnad	1	0	0
Annen driftskostnad		15 524	14 143
Sum kostnader		15 524	14 143
Driftsresultat		1 218 994	1 395 669
Finansinntekter og finanskostnader			
Annen renteinntekt		24 410	5 601
Sum finansinntekter		24 410	5 601
Annen rentekostnad		0	58
Annen finanskostnad		2 205	799
Sum finanskostnader		2 205	857
Netto finans		22 205	4 744
Resultat før skattekostnad		1 241 199	1 400 413
Skattekostnad		9 374	6 225
Årsresultat		1 231 825	1 394 188
Overføringer og disponeringer			
Annen egenkapital		1 231 825	1 394 188
Sum overføringer og disponeringer		1 231 825	1 394 188



Balanse

Beløp i: NOK	Note	2024	2023
BALANSE - EIENDELER			
Anleggsmidler			
Immaterielle eiendeler			
Sum immaterielle eiendeler		0	0
Varige driftsmidler			
Sum varige driftsmidler		0	0
Finansielle anleggsmidler			
Investeringer i aksjer og andeler		0	3 000 000
Andre langsiktige fordringer	2	0	0
Sum finansielle anleggsmidler		0	3 000 000
Sum anleggsmidler		0	3 000 000
Omløpsmidler			
Varer			
Fordringer			
Andre kortsiktige fordringer	2	0	4 417
Sum fordringer		0	4 417
Investeringer			
Markedsbaserte aksjer		2 694 214	2 657 796
Sum investeringer		2 694 214	2 657 796
Bankinnskudd, kontanter og lignende			
Bankinnskudd, kontanter og lignende		4 236 170	33 197
Sum bankinnskudd, kontanter og lignende		4 236 170	33 197
Sum omløpsmidler		6 930 384	2 695 410
SUM EIENDELER		6 930 384	5 695 410

BALANSE - EGENKAPITAL OG GJELD



Balanse

Beløp i: NOK	Note	2024	2023
Egenkapital			
Innskutt egenkapital			
Aksjekapital	3	100 000	100 000
Sum innskutt egenkapital		100 000	100 000
Opptjent egenkapital			
Annen egenkapital	3	6 821 009	5 589 184
Sum opptjent egenkapital		6 821 009	5 589 184
Sum egenkapital		6 921 009	5 689 184
Gjeld			
Langsiktig gjeld			
Sum avsetninger for forpliktelser		0	0
Annen langsiktig gjeld			
Sum annen langsiktig gjeld		0	0
Sum langsiktig gjeld		0	0
Kortsiktig gjeld			
Betalbar skatt		9 374	6 225
Annen kortsiktig gjeld		0	0
Sum kortsiktig gjeld		9 374	6 225
Sum gjeld		9 374	6 225
SUM EGENKAPITAL OG GJELD		6 930 384	5 695 410



Brønnøysundregistrene

ÅRSREGNSKAP FOR REGNSKAPSÅRET 2024 - GENERELL INFORMASJON

Journalnummer: 2025 354272

Enheten

Organisasjonsnummer: 892 810 362
Organisasjonsform: Aksjeselskap
Foretaksnavn: GHR INVEST AS
Forretningsadresse: Edv Jacobsens vei 11
1450 NESODDTANGEN

Regnskapsår

Årsregnskapets periode: 01.01.2024 - 31.12.2024

Konsern

Morselskap i konsern: Nei

Regnskapsregler

Regler for små foretak benyttet: Ja
Benyttet ved utarbeidelsen av
årsregnskapet til selskapet: Regnskapslovens alminnelige regler

Årsregnskapet fastsatt av kompetent organ

Bekreftet av representant for selskapet: Gunnar Holm Ringen
Dato for fastsettelse av årsregnskapet: 26.03.2025

Revisjon

Selskapet har besluttet at årsregnskapet
ikke skal revideres: Ja
Årsregnskapet er utarbeidet av ekstern
autorisert regnskapsfører: Ja
Ekstern autorisert regnskapsfører har i
løpet av regnskapsåret bistått ved den
løpende regnskapsføringen eller utført
andre tjenester for selskapet enn å
utarbeide årsregnskapet: Ja

Grunnlag for avgivelse

År 2024: Årsregnskap er elektronisk innlevert.
År 2023: Tall er hentet fra elektronisk innlevert årsregnskap fra 2024.

Det er ikke krav til at årsregnskapet m.v. som sendes til Regnskapsregisteret er undertegnet. Kontrollen på at dette er utført ligger hos revisor/enhetens øverste organ. Sikkerheten ivaretas ved at innsender har rolle/rettighet for innsending av årsregnskapet via Altinn, og ved at det bekreftes at årsregnskapet er fastsatt av kompetent organ.

Brønnøysundregistrene, 31.03.2025

Brønnøysundregistrene
Postadresse: Postboks 900, 8910 Brønnøysund
Telefon: 75 00 75 00
E-post: firmapost@brreg.no Internett: www.brreg.no
Organisasjonsnummer: 974 760 673



Organisasjonsnr: 892 810 362
GHR INVEST AS

RESULTATREGNSKAP

Beløp i: NOK	Note	2024	2023
RESULTATREGNSKAP			
Inntekter			
Annen driftsinntekt		1 234 518	1 409 812
Sum inntekter		1 234 518	1 409 812
Kostnader			
Lønnskostnad	1	0	0
Annen driftskostnad		15 524	14 143
Sum kostnader		15 524	14 143
Driftsresultat		1 218 994	1 395 669
Finansinntekter og finanskostnader			
Annen renteinntekt		24 410	5 601
Sum finansinntekter		24 410	5 601
Annen rentekostnad		0	58
Annen finanskostnad		2 205	799
Sum finanskostnader		2 205	857
Netto finans		22 205	4 744
Resultat før skattekostnad		1 241 199	1 400 413
Skattekostnad		9 374	6 225
Årsresultat		1 231 825	1 394 188
Overføringer og disponeringer			
Annen egenkapital		1 231 825	1 394 188
Sum overføringer og disponeringer		1 231 825	1 394 188



Organisasjonsnr: 892 810 362
GHR INVEST AS

BALANSE

Beløp i: NOK	Note	2024	2023
BALANSE - EIENDELER			
Anleggsmidler			
Immaterielle eiendeler			
Sum immaterielle eiendeler		0	0
Varige driftsmidler			
Sum varige driftsmidler		0	0
Finansielle anleggsmidler			
Investeringer i aksjer og andeler		0	3 000 000
Andre langsiktige fordringer	2	0	0
Sum finansielle anleggsmidler		0	3 000 000
Sum anleggsmidler		0	3 000 000
Omløpsmidler			
Varer			
Fordringer			
Andre kortsiktige fordringer	2	0	4 417
Sum fordringer		0	4 417
Investeringer			
Markedsbaserte aksjer		2 694 214	2 657 796
Sum investeringer		2 694 214	2 657 796
Bankinnskudd, kontanter og lignende			
Bankinnskudd, kontanter og lignende		4 236 170	33 197
Sum bankinnskudd, kontanter og lignende		4 236 170	33 197
Sum omløpsmidler		6 930 384	2 695 410
SUM EIENDELER		6 930 384	5 695 410
BALANSE - EGENKAPITAL OG GJELD			
Egenkapital			
Innskutt egenkapital			
Aksjekapital	3	100 000	100 000
Sum innskutt egenkapital		100 000	100 000



Opptjent egenkapital			
Annen egenkapital	3	6 821 009	5 589 184
Sum opptjent egenkapital		6 821 009	5 589 184
Sum egenkapital		6 921 009	5 689 184
Gjeld			
Langsiktig gjeld			
Sum avsetninger for forpliktelse		0	0
Annen langsiktig gjeld		0	0
Sum langsiktig gjeld		0	0
Kortsiktig gjeld			
Betalbar skatt		9 374	6 225
Annen kortsiktig gjeld		0	0
Sum kortsiktig gjeld		9 374	6 225
Sum gjeld		9 374	6 225
SUM EGENKAPITAL OG GJELD		6 930 384	5 695 410



Organisasjonsnr: 892 810 362
GHR INVEST AS

NOTEOPPLYSNINGER - SELSKAP - alle poster oppgitt i hele tall

Note

Regnskapsprinsipper

Årsregnskapet er satt opp i samsvar med regnskapslovens bestemmelser og god regnskapsskikk for små foretak. Klassifisering og vurdering av balanseposter Omløpsmidler og kortsiktig gjeld omfatter poster som forfaller til betaling innen ett år etter balansedagen, samt poster som knytter seg til varekretsløpet. Øvrige poster er klassifisert som anleggsmiddel/langsiktig gjeld. Omløpsmidler vurderes til laveste av anskaffelseskost og virkelig verdi. Kortsiktig gjeld balanseføres til nominelt beløp på etableringstidspunktet. Finansielle anleggsmidler vurderes til anskaffelseskost, men nedskrives til virkelig verdi ved verdifall som ikke forventes å være forbigående. Anleggsmidler med begrenset økonomisk levetid avskrives planmessig. Langsiktig gjeld balanseføres til nominelt beløp på etableringstidspunktet. Selskapet har kun finansielle anleggsmidler. Fordringer Kundefordringer og andre fordringer er oppført i balansen til pålydende etter fradrag for avsetning til forventet tap. Avsetning til tap gjøres på grunnlag av individuelle vurderinger av de enkelte fordringene. I tillegg gjøres det for øvrige Kundefordringer en uspesifisert avsetning for å dekke antatt tap. Kortsiktige plasseringer Kortsiktige plasseringer (aksjer og andeler vurdert som omløpsmidler) vurderes til laveste av anskaffelseskost og virkelig verdi på balansedagen. Annen driftsinntekt Mottatt utdeling, gevinster ved salg av aksjer, nedskrivninger og reverserte nedskrivninger av omløpsmidler blir klassifisert som annen driftsinntekt. Skatter Skattekostnaden i resultatregnskapet omfatter kun periodens betalbare skatt. Det foreligger ingen midlertidige forskjeller. Utsatt skattefordel balanseføres ikke i tråd med god regnskapsskikk for små foretak.

Note

1

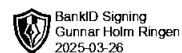
Antall årsverk i regnskapsåret
0.00

<u>Sum</u>	<u>Beløp</u>
Balanseført verdi 31.12.	Varige driftsmidler Immaterielle eiend.

Konsernregnskap

Morselskapet sitt navn

Forretningskontor for morselskapet




Arsoppgjør for
GHR INVEST AS
892810362

01.01.2024 - 31.12.2024

Innhold	Side
Resultatregnskap	2
Eiendeler	3
Egenkapital og gjeld	4
Noter	5



GHR INVEST AS
892 810 362

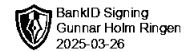


Resultatregnskap

	Note	2024	2023
Driftsinntekter			
Annen driftsinntekt		1 234 518	1 409 812
Sum driftsinntekter		1 234 518	1 409 812
Driftskostnader			
Annen driftskostnad		-15 524	-14 143
Sum driftskostnader		-15 524	-14 143
Driftsresultat		1 218 994	1 395 669
Finansinntekter			
Annen renteinntekt		24 410	5 601
Sum finansinntekter		24 410	5 601
Finanskostnader			
Annen rentekostnad		0	-58
Annen finanskostnad		-2 205	-799
Sum finanskostnader		-2 205	-857
Netto finans		22 205	4 744
Resultat før skattekostnad		1 241 199	1 400 413
Skattekostnad		-9 374	-6 225
Årsresultat		1 231 825	1 394 188
Overføringer			
Annen egenkapital		1 231 825	1 394 188
Sum overføringer		1 231 825	1 394 188



GHR INVEST AS
892 810 362

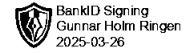


Balanse

	Note	31.12.2024	31.12.2023
EIENDELER			
Anleggsmidler			
Finansielle anleggsmidler			
Investeringer i aksjer og andeler		0	3 000 000
Sum finansielle anleggsmidler		0	3 000 000
Sum anleggsmidler		0	3 000 000
Omløpsmidler			
Fordringer			
Andre kortsiktige fordringer	2	0	4 417
Sum fordringer		0	4 417
Investeringer			
Markedsbaserte aksjer		2 694 214	2 657 796
Sum investeringer		2 694 214	2 657 796
Bankinnskudd, kontanter og lignende			
Bankinnskudd, kontanter og lignende		4 236 170	33 197
Sum bankinnskudd, kontanter og lignende		4 236 170	33 197
Sum omløpsmidler		6 930 384	2 695 410
SUM EIENDELER		6 930 384	5 695 410



GHR INVEST AS
892 810 362



Balanse


	Note	31.12.2024	31.12.2023
EGENKAPITAL OG GJELD			
Egenkapital			
Innskutt egenkapital			
Aksjekapital	3	100 000	100 000
Sum innskutt egenkapital		100 000	100 000
Opptjent egenkapital			
Annen egenkapital	3	6 821 009	5 589 184
Sum opptjent egenkapital		6 821 009	5 589 184
Sum egenkapital		6 921 009	5 689 184
Gjeld			
Kortsiktig gjeld			
Betalbar skatt		9 374	6 225
Annen kortsiktig gjeld		0	0
Sum kortsiktig gjeld		9 374	6 225
Sum gjeld		9 374	6 225
SUM EGENKAPITAL OG GJELD		6 930 384	5 695 410

NESODDTANGEN, 26.03.2025

Gunnar Holm Ringen
styrets leder



GHR INVEST AS
892 810 362



Noter

Regnskapsprinsipper

Årsregnskapet er satt opp i samsvar med regnskapslovens bestemmelser og god regnskapsskikk for små foretak.

Klassifisering og vurdering av balanseposter

Omløpsmidler og kortsiktig gjeld omfatter poster som forfaller til betaling innen ett år etter balansedagen, samt poster som knytter seg til varekretsløpet. Øvrige poster er klassifisert som anleggsmiddel/langsiktig gjeld.

Omløpsmidler vurderes til laveste av anskaffelseskost og virkelig verdi. Kortsiktig gjeld balanseføres til nominelt beløp på etableringstidspunktet.

Finansielle anleggsmidler vurderes til anskaffelseskost, men nedskrives til virkelig verdi ved verdifall som ikke forventes å være forbigående. Anleggsmidler med begrenset økonomisk levetid avskrives planmessig. Langsiktig gjeld balanseføres til nominelt beløp på etableringstidspunktet. Selskapet har kun finansielle anleggsmidler.

Fordringer

Kundefordringer og andre fordringer er oppført i balansen til pålydende etter fradrag for avsetning til forventet tap. Avsetning til tap gjøres på grunnlag av individuelle vurderinger av de enkelte fordringene. I tillegg gjøres det for øvrige kundefordringer en uspesifisert avsetning for å dekke antatt tap.

Kortsiktige plasseringer

Kortsiktige plasseringer (aksjer og andeler vurdert som omløpsmidler) vurderes til laveste av anskaffelseskost og virkelig verdi på balansedagen.

Annen driftsinntekt


Mottatt utdeling, gevinster ved salg av aksjer, nedskrivninger og reverserte nedskrivninger av omløpsmidler blir klassifisert som annen driftsinntekt.

Skatter

Skattekostnaden i resultatregnskapet omfatter kun periodens betalbare skatt. Det foreligger ingen midlertidige forskjeller. Utsatt skattefordel balanseføres ikke i tråd med god regnskapsskikk for små foretak.



GHR INVEST AS
892 810 362



Note 1 - Antall årsverk

Selskapet har ikke hatt ansatte i løpet av regnskapsåret.

Note 2 - Lån og sikkerhetsstillelse til ledende personer, eiere med videre

Det er ikke gitt lån eller sikkerhetsstillelse til medlemmer av styrende organer.

Note 3 - Egenkapital

	Aksjekapital	Opptjent egenkapital	Sum
Egenkapital 31.12.2023	100 000	5 589 184	5 689 184
Årsresultat	0	1 231 825	1 231 825
Egenkapital 31.12.2024	100 000	6 821 009	6 921 009



Årsregnskap for
GHR INVEST AS

892810362

Regnskapsår
01.01.2024 - 31.12.2024



GHR INVEST AS
892 810 362

Resultatregnskap

	Note	2024	2023
Driftsinntekter			
Annen driftsinntekt		1 234 518	1 409 812
Sum driftsinntekter		1 234 518	1 409 812
Driftskostnader			
Annen driftskostnad		-15 524	-14 143
Sum driftskostnader		-15 524	-14 143
Driftsresultat		1 218 994	1 395 669
Finansinntekter			
Annen renteinntekt		24 410	5 601
Sum finansinntekter		24 410	5 601
Finanskostnader			
Annen rentekostnad		0	-58
Annen finanskostnad		-2 205	-799
Sum finanskostnader		-2 205	-857
Netto finans		22 205	4 744
Resultat før skattekostnad		1 241 199	1 400 413
Skattekostnad		-9 374	-6 225
Årsresultat		1 231 825	1 394 188
Overføringer			
Annen egenkapital		1 231 825	1 394 188
Sum overføringer		1 231 825	1 394 188



GHR INVEST AS
892 810 362

Balanse

	Note	31.12.2024	31.12.2023
EIENDELER			
Anleggsmidler			
Finansielle anleggsmidler			
Investeringer i aksjer og andeler		0	3 000 000
Sum finansielle anleggsmidler		0	3 000 000
Sum anleggsmidler		0	3 000 000
Omløpsmidler			
Fordringer			
Andre kortsiktige fordringer	2	0	4 417
Sum fordringer		0	4 417
Investeringer			
Markedsbaserte aksjer		2 694 214	2 657 796
Sum investeringer		2 694 214	2 657 796
Bankinnskudd, kontanter og lignende			
Bankinnskudd, kontanter og lignende		4 236 170	33 197
Sum bankinnskudd, kontanter og lignende		4 236 170	33 197
Sum omløpsmidler		6 930 384	2 695 410
SUM EIENDELER		6 930 384	5 695 410



GHR INVEST AS
892 810 362

Balanse

	Note	31.12.2024	31.12.2023
EGENKAPITAL OG GJELD			
Egenkapital			
Innskutt egenkapital			
Aksjekapital	3	100 000	100 000
Sum innskutt egenkapital		100 000	100 000
Opptjent egenkapital			
Annen egenkapital	3	6 821 009	5 589 184
Sum opptjent egenkapital		6 821 009	5 589 184
Sum egenkapital		6 921 009	5 689 184
Gjeld			
Kortsiktig gjeld			
Betalbar skatt		9 374	6 225
Annen kortsiktig gjeld		0	0
Sum kortsiktig gjeld		9 374	6 225
Sum gjeld		9 374	6 225
SUM EGENKAPITAL OG GJELD		6 930 384	5 695 410

NESODDTANGEN, 26.03.2025

Gunnar Holm Ringen
styrets leder



GHR INVEST AS
892 810 362

Noter

Regnskapsprinsipper

Årsregnskapet er satt opp i samsvar med regnskapslovens bestemmelser og god regnskapsskikk for små foretak.

Klassifisering og vurdering av balanseposter

Omløpsmidler og kortsiktig gjeld omfatter poster som forfaller til betaling innen ett år etter balansedagen, samt poster som knytter seg til varekretsløpet. Øvrige poster er klassifisert som anleggsmiddel/langsiktig gjeld.

Omløpsmidler vurderes til laveste av anskaffelseskost og virkelig verdi. Kortsiktig gjeld balanseføres til nominelt beløp på etableringstidspunktet.

Finansielle anleggsmidler vurderes til anskaffelseskost, men nedskrives til virkelig verdi ved verdifall som ikke forventes å være forbigående. Anleggsmidler med begrenset økonomisk levetid avskrives planmessig. Langsiktig gjeld balanseføres til nominelt beløp på etableringstidspunktet. Selskapet har kun finansielle anleggsmidler.

Fordringer

Kundefordringer og andre fordringer er oppført i balansen til pålydende etter fradrag for avsetning til forventet tap. Avsetning til tap gjøres på grunnlag av individuelle vurderinger av de enkelte fordringene. I tillegg gjøres det for øvrige kundefordringer en uspesifisert avsetning for å dekke antatt tap.

Kortsiktige plasseringer

Kortsiktige plasseringer (aksjer og andeler vurdert som omløpsmidler) vurderes til laveste av anskaffelseskost og virkelig verdi på balansedagen.

Annen driftsinntekt

Mottatt utdeling, gevinster ved salg av aksjer, nedskrivninger og reverserte nedskrivninger av omløpsmidler blir klassifisert som annen driftsinntekt.

Skatter

Skattekostnaden i resultatregnskapet omfatter kun periodens betalbare skatt. Det foreligger ingen midlertidige forskjeller. Utsatt skattefordel balanseføres ikke i tråd med god regnskapsskikk for små foretak.



GHR INVEST AS
892 810 362

Note 1 - Antall årsverk

Selskapet har ikke hatt ansatte i løpet av regnskapsåret.

Note 2 - Lån og sikkerhetsstillelse til ledende personer, eiere med videre

Det er ikke gitt lån eller sikkerhetsstillelse til medlemmer av styrende organer.

Note 3 - Egenkapital

	Aksjekapital	Opptjent egenkapital	Sum
Egenkapital 31.12.2023	100 000	5 589 184	5 689 184
Årsresultat	0	1 231 825	1 231 825
Egenkapital 31.12.2024	100 000	6 821 009	6 921 009