



ÅRSREGNSKAPET FOR REGNSKAPSÅRET 2022 - GENERELL INFORMASJON

Enheten

Organisasjonsnummer:	924 696 850
Organisasjonsform:	Aksjeselskap
Foretaksnavn:	EIDESVIK INVEST AS
Forretningsadresse:	Vestvikvegen 1 5443 BØMLO

Regnskapsår

Årsregnskapets periode:	01.01.2022 - 31.12.2022
-------------------------	-------------------------

Konsern

Mørselskap i konsern:	Ja
Konsernregnskap lagt ved:	Ja

Regnskapsregler

Regler for små foretak benyttet:	Nei
Benyttet ved utarbeidelsen av årsregnskapet til selskapet:	Regnskapslovens alminnelige regler
Benyttet ved utarbeidelsen av årsregnskapet til konsernet:	Regnskapslovens alminnelige regler

Årsregnskapet fastsatt av kompetent organ

Bekreftet av representant for selskapet:	Signe Lund Jansen
Dato for fastsettelse av årsregnskapet:	28.06.2023

Grunnlag for avgivelse

År 2022: Årsregnskapet er elektronisk innlevert
År 2021: Tall er hentet fra elektronisk innlevert årsregnskap fra 2022

Det er ikke krav til at årsregnskapet m.v. som sendes til Regnskapsregisteret er undertegnet. Kontrollen på at dette er utført ligger hos revisor/enhetens øverste organ. Sikkerheten ivaretas ved at innsender har rolle/rettighet for innsending av årsregnskapet via Altinn, og ved at det bekreftes at årsregnskapet er fastsatt av kompetent organ.

Brønnøysundregistrene, 30.07.2024



Resultatregnskap

Beløp i: NOK	Note	2022	2021
RESULTATREGNSKAP			
Inntekter			
Salgsinntekt		0	6 751
Annen driftsinntekt		0	4 611
Sum inntekter		0	11 362
Kostnader			
Lønnskostnad	1	2 794 967	2 742 524
Annen driftskostnad	1	3 014 334	3 459 290
Sum kostnader		5 809 301	6 201 814
Driftsresultat		-5 809 301	-6 190 452
Finansinntekter og finanskostnader			
Inntekt på investering i datterselskap og tilknyttet selskap		117 292 502	199 124 052
Inntekt på investering i datterselskap og tilknyttet selskap			0
Inntekt på investering i tilknyttet slskap		9 800 000	0
Renteinntekt fra foretak i samme konsern		800 629	72 937
Annen renteinntekt		1 607 981	395 444
Annen finansinntekt		5 810 838	10 807 013
Verdiøkning andre finansielle instrumenter vurdert til virkelig verdi			6 908 785
Sum finansinntekter		135 311 950	217 308 231
Verdireduksjon andre finansielle instrumenter vurdert til virkelig verdi	2	10 816 652	0
Nedskrivning av finansielle eiendeler	3	-6 457 257	-12 637 375
Annen rentekostnad		368	0
Annen finanskostnad	4	1 557 157	330 584
Sum finanskostnader		5 916 920	-12 306 791
Netto finans		129 395 030	229 615 022
Ordinært resultat før skattekostnad		123 585 729	223 424 570
Skattekostnad på ordinært resultat		231 378	-1 102 517
Ordinært resultat etter skattekostnad		123 354 351	224 527 087



Resultatregnskap

Beløp i: NOK	Note	2022	2021
Årsresultat		123 354 351	224 527 087
Overføringer og disponeringer			
Ordinært utbytte			40 000 000
Tilleggsutbytte		300 000 000	
Overføringer til/fra annen egenkapital		-176 645 649	184 527 087
Sum overføringer og disponeringer		123 354 351	224 527 087



Balanse

Beløp i: NOK	Note	2022	2021
BALANSE - EIENDELER			
Anleggsmidler			
Immaterielle eiendeler			
Utsatt skattefordel	5	1 495 348	1 726 726
Sum immaterielle eiendeler		1 495 348	1 726 726
Varige driftsmidler			
Driftsløsøre, inventar, verktøy, kontormaskiner og lignende	7	74 230	74 230
Sum varige driftsmidler		74 230	74 230
Finansielle anleggsmidler			
Investering i datterselskap	3	234 907 491	216 172 331
Lån til foretak i samme konsern	8	34 022 859	8 522 859
Investeringer i tilknyttet selskap	3	5 575 318	5 575 318
Lån til tilknyttet selskap og felles kontrollert virksomhet	8,9	14 000 000	16 000 001
Investeringer i aksjer og andeler		8 519 130	4 321 917
Andre fordringer		154 785	309 785
Sum finansielle anleggsmidler		297 179 583	250 902 211
Sum anleggsmidler		298 749 161	252 703 167
Omløpsmidler			
Varer			
Fordringer			
Kundefordringer		902 039	0
Andre fordringer		25 571	1 084 073
Konsernfordringer	8	117 664 086	206 335 938
Sum fordringer		118 591 696	207 420 011
Investeringer			
Andre markedsbaserte finansielle instrumenter	2	130 815 128	140 285 067
Sum investeringer		130 815 128	140 285 067
Bankinnskudd, kontanter og lignende			
Bankinnskudd, kontanter og lignende	10	54 311 579	18 545 290



Balanse

Beløp i: NOK	Note	2022	2021
Sum bankinnskudd, kontanter og lignende		54 311 579	18 545 290
Sum omløpsmidler		303 718 403	366 250 368
SUM EIENDELER		602 467 564	618 953 535
BALANSE - EGENKAPITAL OG GJELD			
Egenkapital			
Innskutt egenkapital			
Selskapskapital	6,11	2 100 000	2 100 000
Sum innskutt egenkapital		2 100 000	2 100 000
Opptjent egenkapital			
Annen egenkapital	6	399 734 398	576 380 047
Sum opptjent egenkapital		399 734 398	576 380 047
Sum egenkapital		401 834 398	578 480 047
Sum langsiktig gjeld		0	0
Kortsiktig gjeld			
Leverandørgjeld	8	333 434	114 776
Skyldige offentlige avgifter		119 115	133 354
Utbytte	8	200 000 000	40 000 000
Annen kortsiktig gjeld	8	180 618	225 357
Sum kortsiktig gjeld		200 633 167	40 473 487
Sum gjeld		200 633 167	40 473 487
SUM EGENKAPITAL OG GJELD		602 467 565	618 953 534



Konsernets resultatregnskap

Beløp i: NOK	Note	2022	2021
RESULTATREGNSKAP			
Inntekter			
Fraktinntekter		634 722 000	569 481 000
Annen driftsinntekt	4	391 393 000	143 580 000
Sum inntekter		1 026 115 000	713 061 000
Kostnader			
Varekostnad		53 467 000	73 013 000
Lønnskostnad	6	348 972 000	309 381 000
Avskrivning på varige driftsmidler og immaterielle eiendeler	8	142 343 000	207 434 000
Nedskrivning av varige driftsmidler og immaterielle eiendeler	8	-209 237 000	-143 797 000
Annen driftskostnad	7	135 464 000	148 274 000
Sum kostnader		471 009 000	594 305 000
Driftsresultat		555 106 000	118 756 000
Finansinntekter og finanskostnader			
Inntekt på investering i datterselskap og tilknyttet selskap	9	10 353 000	10 923 000
Resultat fra felles kontrollert virksomhet	9	-9 644 000	-5 916 000
Annen finansinntekt	10	94 361 000	33 405 000
Sum finansinntekter		95 070 000	38 412 000
Annen finanskostnad	10	90 320 000	48 790 000
Netto agio - disagio	10	65 328 000	37 475 000
Sum finanskostnader		155 648 000	86 265 000
Netto finans		-60 578 000	-47 853 000
Ordinært resultat før skattekostnad		494 528 000	70 903 000
Skattekostnad på ordinært resultat	11	190 000	854 000
Ordinært resultat etter skattekostnad		494 338 000	70 049 000
Årsresultat		494 338 000	70 049 000
Overføringer og disponeringer			
Overføringer til/fra annen egenkapital		494 338 000	70 049 000



Konsernets resultatregnskap

Beløp i: NOK	Note	2022	2021
Sum overføringer og disponeringer		494 338 000	70 049 000



Konsernets balanse

Beløp i: NOK	Note	2022	2021
BALANSE - EIENDELER			
Anleggsmidler			
Immaterielle eiendeler			
Utsatt skattefordel	11	5 278 000	4 621 000
Sum immaterielle eiendeler		5 278 000	4 621 000
Varige driftsmidler			
Tomter, bygninger og annen fast eiendom	8	214 740 000	120 526 000
Skip	8	1 062 780 000	908 507 000
Eidendeler holdt for salg	8	80 695 000	1 022 459 000
Sum varige driftsmidler		1 358 215 000	2 051 492 000
Finansielle anleggsmidler			
Investeringer i tilknyttet selskap	9	199 389 000	213 079 000
Investeringer i aksjer og andeler	13	12 622 000	172 808 000
Pensjonsfond	14	417 000	282 000
Andre langsiktige fordringer	15	55 533 000	139 765 000
Derivater	16	30 065 000	15 791 000
Sum finansielle anleggsmidler		298 026 000	541 725 000
Sum anleggsmidler		1 661 519 000	2 597 838 000
Omløpsmidler			
Varer			
Varer		10 078 000	8 144 000
Sum varer		10 078 000	8 144 000
Fordringer			
Kundefordringer	17	161 149 000	154 276 000
Andre fordringer	18	82 418 000	70 016 000
Sum fordringer		243 567 000	224 292 000
Investeringer			
Markedsbaserte aksjer	16	162 930 000	153 243 000
Sum investeringer		162 930 000	153 243 000



Konsernets balanse

Beløp i: NOK	Note	2022	2021
Bankinnskudd, kontanter og lignende			
Bankinnskudd, kontanter og lignende	19	869 227 000	378 483 000
Sum bankinnskudd, kontanter og lignende		869 227 000	378 483 000
Sum omløpsmidler		1 285 802 000	764 162 000
SUM EIENDELER		2 947 321 000	3 362 000 000
 BALANSE - EGENKAPITAL OG GJELD			
Egenkapital			
Innskutt egenkapital			
Selskapskapital	20	2 100 000	2 100 000
Sum innskutt egenkapital		2 100 000	2 100 000
Opptjent egenkapital			
Annen egenkapital	21	829 534 000	827 737 000
Minoritetsinteresser	21	441 091 000	262 240 000
Sum opptjent egenkapital		1 270 625 000	1 089 977 000
Sum egenkapital		1 272 725 000	1 092 077 000
Gjeld			
Langsiktig gjeld			
Annen langsiktig gjeld			
Gjeld til kredittinstitusjoner	22	128 733 000	1 055 954 000
Øvrig langsiktig gjeld		1 098 000	0
Gjeld relatert til eiendeler holdt for salg	22	112 365 000	840 666 000
Sum annen langsiktig gjeld		242 196 000	1 896 620 000
Sum langsiktig gjeld		242 196 000	1 896 620 000
Kortsiktig gjeld			
Rentebærende gjeld	22	989 534 000	94 379 000
Derivater	16	0	6 677 000
Leverandørgjeld	3	58 383 000	68 734 000
Betalbar skatt	11	775 000	1 768 000



Konsernets balanse

Beløp i: NOK	Note	2022	2021
Utbytte		200 000 000	56 800 000
Annen kortsiktig gjeld	23	183 708 000	144 945 000
Sum kortsiktig gjeld		1 432 400 000	373 303 000
Sum gjeld		1 674 596 000	2 269 923 000
SUM EGENKAPITAL OG GJELD		2 947 321 000	3 362 000 000



[Admincontrol](#)

List of Signatures Page 1/1

Eidesvik Invest AS - årsregnskap 2022 - 19.05.23.pdf

Name	Method	Signed at
Eidesvik, Lauritz	BANKID_MOBILE	2023-06-18 14:47 GMT+02
Eidesvik, Kjetil	BANKID_MOBILE	2023-06-18 12:24 GMT+02
Eidesvik, Marianne	BANKID	2023-06-17 18:12 GMT+02
Eidesvik, Lars	BANKID_MOBILE	2023-06-17 13:35 GMT+02
Pettersen, Stein	BANKID	2023-06-17 12:48 GMT+02



This file is sealed with a digital signature. The seal is a guarantee for the authenticity of the document.

External reference: 8374B7B62CBE4C77A3DE4F9533746793



Årsregnskap 2022 Eidesvik Invest AS

Resultatregnskap
Balanse
Noter til regnskapet

Org.nr.: 924 696 850



This file is sealed with a digital signature.
The seal is a guarantee for the authenticity
of the document.

Document ID:
8374B7B62CBE4C77A3DE4F9533746793



Resultatregnskap Eidesvik Invest AS

Driftsinntekter og driftskostnader	Note	2022	2021
Salgsinntekt		0	6 751
Annen driftsinntekt		0	4 611
Sum driftsinntekter		0	11 362
Lønnskostnad	1	2 794 967	2 742 524
Annen driftskostnad	1	3 014 334	3 459 290
Sum driftskostnader		5 809 301	6 201 815
Driftsresultat		-5 809 301	-6 190 452
Finansinntekter og finanskostnader			
Inntekt på investering i datterselskap		117 292 502	199 124 052
Inntekt på investering i tilknyttet selskap		9 800 000	0
Renteinntekt fra foretak i samme konsern		800 629	72 937
Annen renteinntekt		1 607 981	395 444
Annen finansinntekt		5 810 838	10 807 013
Verdiendring markedsbaserte omløpsmidler	2	-10 816 652	6 908 785
Nedskrivning av andre finansielle anleggsmidler	3	-6 457 257	-12 637 375
Annen rentekostnad		368	0
Annen finanskostnad	4	1 557 157	330 584
Resultat av finansposter		129 395 030	229 615 022
Resultat før skattekostnad		123 585 729	223 424 570
Skattekostnad på resultat	5	231 378	-1 102 517
Resultat		123 354 351	224 527 087
Årsresultat	6	123 354 351	224 527 087
Overføringer			
Avsatt til utbytte		0	40 000 000
Tilleggsutbytte		300 000 000	0
Avsatt til annen egenkapital		0	184 527 087
Overført fra annen egenkapital		-176 645 649	0
Sum overføringer	6	123 354 351	224 527 087



This file is sealed with a digital signature.
The seal is a guarantee for the authenticity
of the document.

Document ID:
8374B7B62CBE4C77A3DE4F9533746793



Balanse Eidesvik Invest AS

Eiendeler	Note	2022	2021
Anleggsmidler			
Immaterielle eiendeler			
Utsatt skattefordel	5	1 495 348	1 726 726
Sum immaterielle eiendeler		1 495 348	1 726 726
Varige driftsmidler			
Driftsløsøre, inventar o.a. utstyr	7	74 230	74 230
Sum varige driftsmidler		74 230	74 230
Finansielle anleggsmidler			
Investeringer i datterselskap	3	234 907 491	216 172 331
Lån til foretak i samme konsern	8	34 022 859	8 522 859
Investeringer i tilknyttet selskap	3	5 575 318	5 575 318
Lån til tilknyttet selskap og felles kontrollert virksomhet, 9		14 000 000	16 000 001
Investeringer i aksjer og andeler		8 519 130	4 321 917
Andre langsiktige fordringer		154 785	309 785
Sum finansielle anleggsmidler		297 179 583	250 902 211
Sum anleggsmidler		298 749 161	252 703 167
Omløpsmidler			
Fordringer			
Kundefordringer		902 039	0
Andre kortsiktige fordringer		25 571	1 084 073
Konsernfordringer	8	117 664 086	206 335 938
Sum fordringer		118 591 696	207 420 011
Investeringer			
Markedsbaserte finansielle omløpsmidler	2	130 815 128	140 285 067
Sum investeringer		130 815 128	140 285 067
Bankinnskudd, kontanter o.l.	10	54 311 579	18 545 290
Sum omløpsmidler		303 718 404	366 250 368
Sum eiendeler		602 467 564	618 953 534



This file is sealed with a digital signature.
The seal is a guarantee for the authenticity
of the document.

Document ID:
8374B7B62CBE4C77A3DE4F9533746793



Balanse Eidesvik Invest AS

Egenkapital og gjeld	Note	2022	2021
Egenkapital			
Innskutt egenkapital			
Aksjekapital	6, 11	2 100 000	2 100 000
Sum innskutt egenkapital		2 100 000	2 100 000
Opptjent egenkapital			
Annen egenkapital	6	399 734 398	576 380 047
Sum opptjent egenkapital		399 734 398	576 380 047
Sum egenkapital	6	401 834 398	578 480 047
Gjeld			
Kortsiktig gjeld			
Leverandørgjeld	8	333 434	114 776
Skyldig offentlige avgifter		119 115	133 354
Utbytte	8	200 000 000	40 000 000
Annen kortsiktig gjeld	8	180 618	225 357
Sum kortsiktig gjeld		200 633 166	40 473 487
Sum gjeld		200 633 166	40 473 487
Sum egenkapital og gjeld		602 467 564	618 953 534

Bømlo,
Styret i Eidesvik Invest AS

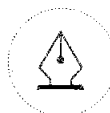
Stein Pettersen
styreleder

Lars Eidesvik
styremedlem

Marianne Eidesvik
styremedlem

Lauritz Eidesvik
styremedlem

Kjetil Eidesvik
styremedlem



This file is sealed with a digital signature.
The seal is a guarantee for the authenticity
of the document.

Document ID:
8374B7B62CBE4C77A3DE4F9533746793



Regnskapsprinsipper

Årsregnskapet er satt opp i samsvar med regnskapslovens bestemmelser og god regnskapsskikk.

Konsernregnskapet kan fås ved henvendelse til hovedkontoret, Vestvikvegen 1, 5443 BØMLO. Eidesvik Invest AS er nystiftet i 2020 etter en omorganisering og sammenligningstall gjelder for perioden 01.07.21 til 31.12.21

Valuta

Transaksjoner i utenlandsk valuta omregnes til kursen på transaksjonstidspunktet. Pengeposter i utenlandsk valuta omregnes til norske kroner ved å benytte balansedagens kurs. Ikke-pengeposter som måles til historisk kurs uttrykt i utenlandsk valuta, omregnes til norske kroner ved å benytte valutakursen på transaksjonstidspunktet. Ikke-pengeposter som måles til virkelig verdi uttrykt i utenlandsk valuta, omregnes til valutakursen fastsatt på måletidspunktet. Valutakursendringer resultatføres løpende i regnskapsperioden under andre finansposter.

Inntekter

Inntektsføring ved salg av varer skjer på leveringstidspunktet. Tjenester inntektsføres etter hvert som de leveres. Inntekter fra salg av tjenester og langsiktige tilvirkingsprosjekter (anleggskontrakter) resultatføres i takt med prosjektets fullføringsgrad, når utfallet av transaksjonen kan estimeres på en pålitelig måte. Når transaksjonens utfall ikke kan estimeres pålitelig, vil kun inntekter tilsvarende påløpte prosjektkostnader inntektsføres. I den perioden det blir identifisert at et prosjekt vil gi et negativt resultat, vil det estimerte tapet på kontrakten bli resultatført i sin helhet.

Skatt

Skattekostnaden i resultatregnskapet omfatter både periodens betalbare skatt og endring i utsatt skatt. Utsatt skatt er beregnet med 22 % på grunnlag av de midlertidige forskjeller som eksisterer mellom regnskapsmessige og skattemessige verdier, samt ligningsmessig underskudd til fremføring ved utgangen av regnskapsåret. Skatteøkende og skattereduserende midlertidige forskjeller som reverserer eller kan reverseres i samme periode er utlignet og nettoført. Netto utsatt skattefordel balanseføres i den grad det er sannsynlig at denne kan bli utnyttet.

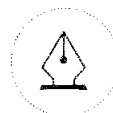
Klassifisering og vurdering av anleggsmidler

Anleggsmidler omfatter eiendeler bestemt til varig eie og bruk. Anleggsmidler er vurdert til anskaffelseskost, fratrukket avskrivninger og nedskrivninger. Langsiktig gjeld balanseføres til nominelt beløp på transaksjonstidspunktet.

Varige driftsmidler balanseføres og avskrives over driftsmidlets økonomiske levetid. Vesentlige driftsmidler som består av flere betydelige komponenter med ulik levetid er dekomponert med ulik avskrivningstid for de ulike komponentene. Direkte vedlikehold av driftsmidler kostnadsføres løpende under driftskostnader, mens påkostninger eller forbedringer tillegges driftsmidlets kostpris og avskrives i takt med driftsmidlet. Varige driftsmidler nedskrives til gjenvinnbart beløp ved verdifall som forventes ikke å være forbigående. Gjenvinnbart beløp er det høyeste av netto salgsverdi og verdi i bruk. Verdi i bruk er nåverdi av fremtidige kontantstrømmer knyttet til eiendelen. Nedskrivningen reverseres når grunnlaget for nedskrivningen ikke lenger er til stede.

Klassifisering og vurdering av omløpsmidler

Omløpsmidler og kortsiktig gjeld omfatter normalt poster som forfaller til betaling innen ett år etter balansedagen, samt poster som knytter seg til varekretsløpet. Omløpsmidler vurderes til laveste verdi av anskaffelseskost og virkelig verdi. Kortsiktig gjeld balanseføres til nominelt beløp på transaksjonstidspunktet.



This file is sealed with a digital signature.
The seal is a guarantee for the authenticity
of the document.

Document ID:
8374B7B62CBE4C77A3DE4F9533746793



Datterselskap og tilknyttet selskap

Datterselskap og tilknyttede selskaper vurderes etter kostmetoden i selskapsregnskapet. Investeringen er vurdert til anskaffelseskost for aksjene med mindre nedskrivning har vært nødvendig. Det er foretatt nedskrivning til virkelig verdi når verdifall skyldes årsaker som ikke kan forventes å være forbigående og det må anses nødvendig etter god regnskapsskikk. Nedskrivninger er reversert når grunnlaget for nedskrivning ikke lenger er til stede.

Utbytte, konsernbidrag og andre utdelinger fra datterselskap er inntektsført samme år som det er avsatt i givers regnskap. Overstiger utbytte / konsernbidraget andelen av opptjent resultat etter anskaffelsestidspunktet, representerer den overskytende del tilbakebetaling av investert kapital, og utdelingene er fratrukket investeringens verdi i balansen til morselskapet.

Fordringer

Kundefordringer og andre fordringer oppføres til pålydende etter fradrag for avsetning til forventet tap. Avsetning til tap gjøres på grunnlag av en individuell vurdering av de enkelte fordringene. For øvrige kundefordringer utføres en uspesifisert avsetning for å dekke forventet tap på krav.

Kortsiktige plasseringer

Kortsiktige plasseringer (aksjer og andeler vurdert som omløpsmidler) vurderes til laveste av anskaffelseskost og virkelig verdi på balansedagen. Mottatt utbytte og andre utdelinger fra selskapene inntektsføres som annen finansinntekt.

Markedsbaserte finansielle instrumenter som inngår i en investeringsportefølje med tanke på videresalg vurderes til virkelig verdi på balansedagen. Endring i verdi resultatføres som en finansinntekt eller finanskostnad.

Kontantstrømoppstilling

Kontantstrømoppstillingen er utarbeidet etter den indirekte metoden. Kontanter og kontantekvivalenter omfatter kontanter, bankinnskudd og andre kortsiktige, likvide plasseringer.

Note 1 Lønnskostnader og ytelser, godtgjørelser til daglig leder, styret og revisor

Lønnskostnader	2022	2021
Lønninger	2 153 926	2 216 042
Arbeidsgiveravgift	329 407	259 117
Pensjonskostnader	139 453	170 676
Annen ytelser	172 181	96 689
Sum	2 794 967	2 742 524

Selskapet har i 2022 sysselsatt 1,1 årsverk.

Pensjonsforpliktelser

Selskapet er pliktig til å ha tjenstepensjonsordning etter lov om obligatorisk tjenstepensjon. Selskapets pensjonsordninger tilfredsstiller kravene i denne lov.

Ytelser til ledende personer	Daglig leder	Styret
Lønn	1 430 153	635 000
Annen godtgjørelse	43 701	0
Sum	1 473 854	635 000



This file is sealed with a digital signature. The seal is a guarantee for the authenticity of the document.

Document ID:
8374B7B62CBE4C77A3DE4F9533746793



Revisor

Kostnadsført revisjonshonorar for 2022 utgjør kr 842 093 hvorav kr 175 393 utgjør honorar for annen bistand.

Note 2 Markedsbaserte omløpsmidler

Omløpsmidler	Anskaffelseskost	Markedsverdi	Periodens resultatførte verdiendring
Markedsbaserte finansielle omløpsmidler	125 122 930	130 815 128	-10 816 652
Sum markedsbaserte aksjer	125 122 930	130 815 128	-10 816 652



This file is sealed with a digital signature.
The seal is a guarantee for the authenticity of the document.

Document ID:
8374B7B62CBE4C77A3DE4F9533746793



Note 3 Aksjer i datterselskap og tilknyttet selskap

Datterselskap	Kontor	Eierandel	Balanseført verdi pr 31.12	Resultat 2022	Egenkapital 31.12.2022
Eidesvik Offshore konsern	Bømlo	60%	94 812 000	406 734 000	928 047 000
Eidesvik Eiendomsinvest AS	Bømlo	100%	63 466 788	108 592 303	20 142 561
Eidesvik Skipsandel I AS	Bømlo	100%	0	-182 168	-2 363 172
Bømlo Skipsservice AS*	Bømlo	100%	8 411 550	-5 103 000	6 427 872
AS Langevåg Senter*	Bømlo	100%	43 551 050	3 847 593	43 415 626
Klubben Eiendom AS	Bømlo	100%	2 100 000	561 800	23 641 698
Signatur Management AS	Bømlo	100%	1 023 573	-217 120	1 012 564
Bømmelhvan AS	Bømlo	100%	2 100 000	-234 114	2 028 726
Eidesvik Neptun AS	Bømlo	8%	19 442 531	216 761 021	250 135 965
Eidesvik Neptun II AS	Bømlo	8%	7 770	2 558 248	88 000
Totalt			234 915 262	733 318 563	1 272 576 840

Nedskrivning av aksjene i Eidesvik Neptun AS er reversert med NOK 5 455 535 pr. 31.12.2022 basert på sluttoppgjør våren 2023.

Datterselskapet Eidesvik Offshore ASA har majoritetsandel i Eidesvik Neptun AS og Eidesvik Neptun II AS, og dermed inngår disse selskapene i konsernet til Eidesvik Offshore ASA.

Tilknyttet selskap	Kontor	Eierandel	Balanseført verdi pr 31.12	Resultat 2022	Egenkapital 31.12.2022
Eldøyane Næringspark AS	Stord	41 %	3 536 117	11 071 917	16 231 685
Langevåg Bygdatun AS	Bømlo	57 %	1	-522 851	10 868 285
Sagafjord Sea Farm AS	Stord	46 %	0	102 556	-6 614 918
Trygvason Fiskeri AS	Bømlo	49 %	2 039 200	11 735 088	91 075 692
Totalt			5 575 319	22 386 710	111 560 744

Aksjene i Langevåg Bygdatun AS er tidligere år nedskrevet med til kr 0 iht. foretatt vurdering av virkelig verdi. Eidesvik Invest AS har videreført denne nedskrivningen pr. 31.12.2022.

Andel av stemmer i datterselskap og tilknyttede selskap er den samme som eierandelen, med unntak av Langevåg Bygdatun AS hvor eierandel er 57,3 %, men stemmeandelen er begrenset til å velge 28 % av selskapets styre.

* Tall hentet fra utkast til regnskap, da endelig regnskap ikke er signert

Note 4 Valutagevinst og -tap

	2022	2021
Realisert valutagevinst/tap(-):	-554	2 490

Selskapet har ikke lån eller fordringer i utenlandsk valuta og er i begrenset grad eksponert for valutarisiko.



This file is sealed with a digital signature.
The seal is a guarantee for the authenticity
of the document.

Document ID:
8374B7B62CBE4C77A3DE4F9533746793



Note 5 Skatt

Årets skattekostnad	2022	2021
Resultatført skatt på ordinært resultat:		
Betalbar skatt	0	0
Endring i utsatt skattefordel	231 378	-1 102 517
Skattekostnad ordinært resultat	231 378	-1 102 517
Skattepliktig inntekt:		
Ordinært resultat før skatt	123 585 729	223 424 570
Permanente forskjeller	-123 568 263	-223 446 758
Endring i midlertidige forskjeller	-17 465	22 188
Skattepliktig inntekt	0	0
Betalbar skatt i balansen:		
Betalbar skatt på årets resultat	-724 350	-973 291
Betalbar skatt på mottatt konsernbidrag	724 350	973 291
Sum betalbar skatt i balansen	0	0
Beregning av effektiv skattesats		
Sum	0	0

Skatteeffekten av midlertidige forskjeller som har gitt opphav til utsatt skatt og utsatte skattefordeler, spesifisert på typer av midlertidige forskjeller

	2022	2021	Endring
Fordringer	-427 725	-427 725	0
Gevinst – og tapskonto	-69 863	-87 328	-17 465
Sum	-497 588	-515 053	-17 465
Aksjer og andre verdipapirer	-6 299 446	-2 344 450	3 954 996
Grunnlag for utsatt skattefordel	-6 797 034	-2 859 503	3 937 531
Utsatt skattefordel (22 %)	-1 495 348	-1 726 726	-231 378

Note 6 Egenkapital

	Aksjekapital	Annen egenkapital	Sum egenkapital
Pr. 31.12.2021	2 100 000	576 380 047	578 480 047
Pr 01.01.2022	2 100 000	576 380 047	578 480 047
Årets resultat		123 354 351	123 354 351
Utbytte		-300 000 000	-300 000 000
Pr 31.12.2022	2 100 000	399 734 398	401 834 398



This file is sealed with a digital signature.
The seal is a guarantee for the authenticity
of the document.

Document ID:
8374B7B62CBE4C77A3DE4F9533746793



Note 7 Anleggsmidler

	Driftsløsøre, inventar ol.	Sum
Anskaffelseskost pr. 01.01.22	74 230	74 230
= Anskaffelseskost 31.12.22	74 230	74 230
= Bokført verdi 31.12.22	74 230	74 230

Driftsmidlene består av kunst, som ikke skrives av.

Note 8 Mellomværende med konsernselskap eller tilknyttet selskap

	2022	2021
Fordringer		
Lån til tilknyttede selskap	14 000 000	16 000 001
Lån til datterselskap	34 022 859	8 522 859
Kundefordringer konsern	749 088	391 944
Andre kortsiktige fordringer konsern	117 664 086	206 335 938
Sum	166 436 033	231 250 742

Av lån til tilknyttede selskaper og datterselskaper forfaller kr. 2 mill i 2022, resterende lån er langsiktige.

Gjeld		
Skyldig utbytte	200 000 000	40 000 000
Leverandørgjeld konsern	187 975	0
Annen kortsiktig gjeld konsern	0	30 222
Sum	200 187 975	40 030 222

Note 9 Kredittrisiko

Selskapets kredittrisiko vurderes som lav da det vesentlige av selskapets midler er plassert i bank og høyrentefond med høy kreditt-rating. I tillegg er det noen lån til lånetakere som vurderes som rimelig sikre.

Selskapet har per 31.12.2022 et lån til tilknyttet selskap Sagafjord Seafarm AS på MNOK 14 som ble skrevet ned med MNOK 8 i 2011 på grunn av den vanskelige finansielle situasjonen i Sagafjord Sea Farm AS. I 2017 ble denne nedskrivningen reversert på bakgrunn av verdien på eiendommen i selskapet. Det er en betydelig merverdi i eiendommen.



This file is sealed with a digital signature.
The seal is a guarantee for the authenticity
of the document.

Document ID:
8374B7B62CBE4C77A3DE4F9533746793



Note 10 Bankinnskudd

Innstående midler på skattetrekkkonto (bundne midler) er på kr. 87 913.

Note 11 Aksjonærer

Aksjekapitalen i Eidesvik Invest AS pr. 31.12 består av:

	Antall	Pålydende	Bokført
Ordinære aksjer	21 000	100,0	2 100 000
Sum	21 000		2 100 000

Eierstruktur

De største aksjonærene i % pr. 31.12 var:

	Ordinære	Eierandel	Stemmeandel
Bømmelfjord AS	11 550	55,0	55,0
Evik AS	9 450	45,0	45,0
Totalt antall aksjer	21 000	100,0	100,0

Morselskapet Bømmelfjord AS har forretningskontor på Bømlo hvor en kan få konsernregnskap utlevert.



This file is sealed with a digital signature.
The seal is a guarantee for the authenticity
of the document.

Document ID:
8374B7B62CBE4C77A3DE4F9533746793



KPMG AS
Karmsundgata 72
N-5529 Haugesund

Telephone +47 45 40 40 63
Internet www.kpmg.no
Enterprise 935 174 627 MVA

Til generalforsamlingen i Eidesvik Invest AS

Uavhengig revisors beretning

Konklusjon

Vi har revidert årsregnskapet for Eidesvik Invest AS, som består av:

- selskapsregnskapet, som består av balanse per 31. desember 2022, resultatregnskap og kontantstrømpoppstilling for regnskapsåret avsluttet per denne datoen og noter til årsregnskapet, herunder et sammendrag av viktige regnskapsprinsipper, og
- konsernregnskapet, som består av balanse per 31. desember 2022, resultatregnskap og kontantstrømpoppstilling for regnskapsåret avsluttet per denne datoen og noter til årsregnskapet, herunder et sammendrag av viktige regnskapsprinsipper.

Etter vår mening

- oppfyller årsregnskapet gjeldende lovkrav,
- gir selskapsregnskapet et rettviseende bilde av selskapets finansielle stilling per 31. desember 2022 og av dets resultater og kontantstrømmer for regnskapsåret avsluttet per denne datoen i samsvar med regnskapslovens regler og god regnskapsskikk i Norge, og
- gir konsernregnskapet et rettviseende bilde av konsernets finansielle stilling per 31. desember 2022 og av dets resultater og kontantstrømmer for regnskapsåret avsluttet per denne datoen i samsvar med regnskapslovens regler og god regnskapsskikk i Norge.

Grunnlag for konklusjonen

Vi har gjennomført revisjonen i samsvar med International Standards on Auditing (ISA-ene). Våre oppgaver og plikter i henhold til disse standardene er beskrevet nedenfor under *Revisors oppgaver og plikter ved revisjonen av årsregnskapet*. Vi er uavhengige av selskapet og konsernet i samsvar med kravene i relevante lover og forskrifter i Norge og International Code of Ethics for Professional Accountants (inkludert internasjonale uavhengighetsstandarder) utstedt av International Ethics Standards Board for Accountants (IESBA-reglene), og vi har overholdt våre øvrige etiske forpliktelser i samsvar med disse kravene. Innhentet revisjonsbevis er etter vår vurdering tilstrekkelig og hensiktsmessig som grunnlag for vår konklusjon.

Øvrig informasjon

Styret og daglig leder (ledelsen) er ansvarlige for informasjonen i årsberetningen. Øvrig informasjon omfatter informasjon i årsrapporten bortsett fra årsregnskapet og den tilhørende revisjonsberetningen. Vår konklusjon om årsregnskapet ovenfor dekker ikke informasjonen i årsberetningen.

I forbindelse med revisjonen av årsregnskapet er det vår oppgave å lese årsberetningen. Formålet er å vurdere hvorvidt det foreligger vesentlig inkonsistens mellom årsberetningen og årsregnskapet og den kunnskap vi har opparbeidet oss under revisjonen av årsregnskapet, eller hvorvidt informasjon i årsberetningen ellers fremstår som vesentlig feil. Vi har plikt til å rapportere dersom årsberetningen fremstår som vesentlig feil. Vi har ingenting å rapportere i så henseende.

Offices in:

© KPMG AS, a Norwegian limited liability company and a member firm of the KPMG global organization of independent member firms affiliated with KPMG International Limited, a private English company limited by guarantee. All rights reserved.

Statsautoriserte revisorer - medlemmer av Den norske Revisorforening

Oslo	Elverum	Molde	Tromsø
Alta	Finnsnes	Molde	Trondheim
Arendal	Hamar	Sandefjord	Tynset
Bergen	Haugesund	Stavanger	Ulsteinvik
Bode	Knarvik	Stord	Alesund
Drammen	Kristiansand	Strøme	

Penneo Dokumentnøkkel: B71IE-KZ4SE-IEKC1-2CKYY-06B0I-VHYNLU



Basert på kunnskapen vi har opparbeidet oss i revisjonen, mener vi at årsberetningen

- er konsistent med årsregnskapet og
- inneholder de opplysninger som skal gis i henhold til gjeldende lovkrav.

Ledelsens ansvar for årsregnskapet

Ledelsen er ansvarlig for å utarbeide årsregnskapet og for at det gir et rettviseende bilde i samsvar med regnskapslovens regler og god regnskapsskikk i Norge. Ledelsen er også ansvarlig for slik intern kontroll som den finner nødvendig for å kunne utarbeide et årsregnskap som ikke inneholder vesentlig feilinformasjon, verken som følge av misligheter eller utilsiktede feil.

Ved utarbeidelsen av årsregnskapet er ledelsen ansvarlig for å ta standpunkt til selskapets og konsernets evne til fortsatt drift, og opplyse om forhold av betydning for fortsatt drift. Forutsetningen om fortsatt drift skal legges til grunn for årsregnskapet så lenge det ikke er sannsynlig at virksomheten vil bli avvirket.

Revisors oppgaver og plikter ved revisjonen av årsregnskapet

Vårt mål er å oppnå betryggende sikkerhet for at årsregnskapet som helhet ikke inneholder vesentlig feilinformasjon, verken som følge av misligheter eller utilsiktede feil, og å avgi en revisjonsberetning som inneholder vår konklusjon. Betryggende sikkerhet er en høy grad av sikkerhet, men ingen garanti for at en revisjon utført i samsvar med ISA-ene, alltid vil avdekke vesentlig feilinformasjon. Feilinformasjon kan oppstå som følge av misligheter eller utilsiktede feil. Feilinformasjon er å anse som vesentlig dersom den enkeltvis eller samlet med rimelighet kan forventes å påvirke de økonomiske beslutningene som brukerne foretar på grunnlag av årsregnskapet.

Som del av en revisjon i samsvar med ISA-ene, utøver vi profesjonelt skjønn og utviser profesjonell skepsis gjennom hele revisjonen. I tillegg:

- identifiserer og vurderer vi risikoen for vesentlig feilinformasjon i regnskapet, enten det skyldes misligheter eller utilsiktede feil. Vi utformer og gjennomfører revisjons handlinger for å håndtere slike risikoer, og innhenter revisjonsbevis som er tilstrekkelig og hensiktsmessig som grunnlag for vår konklusjon. Risikoen for at vesentlig feilinformasjon som følge av misligheter ikke blir avdekket, er høyere enn for feilinformasjon som skyldes utilsiktede feil, siden misligheter kan innebære samarbeid, forfalskning, bevisste utelatelser, uriktige fremstillinger eller overstyring av internkontroll.
- opparbeider vi oss en forståelse av intern kontroll som er relevant for revisjonen, for å utforme revisjons handlinger som er hensiktsmessige etter omstendighetene, men ikke for å gi uttrykk for en mening om effektiviteten av selskapets og konsernets interne kontroll.
- evaluerer vi om de anvendte regnskapsprinsippene er hensiktsmessige og om regnskapsestimaterne og tilhørende noteopplysninger utarbeidet av ledelsen er rimelige.
- konkluderer vi på om ledelsens bruk av fortsatt drift-forutsetningen er hensiktsmessig, og, basert på innhentede revisjonsbevis, hvorvidt det foreligger vesentlig usikkerhet knyttet til hendelser eller forhold som kan skape tvil av betydning om selskapets og konsernets evne til fortsatt drift. Dersom vi konkluderer med at det eksisterer vesentlig usikkerhet, kreves det at vi i revisjonsberetningen henleder oppmerksomheten på tilleggsopplysningene i årsregnskapet, eller, dersom slike tilleggsopplysninger ikke er tilstrekkelige, at vi modifierer vår konklusjon. Våre konklusjoner er basert på revisjonsbevis innhentet frem til datoen for revisjonsberetningen. Etterfølgende hendelser eller forhold kan imidlertid medføre at selskapet og konsernet ikke kan fortsette driften.
- evaluerer vi den samlede presentasjonen, strukturen og innholdet i årsregnskapet, inkludert tilleggsopplysningene, og hvorvidt årsregnskapet gir uttrykk for de underliggende transaksjonene og hendelsene på en måte som gir et rettviseende bilde.
- innhenter vi tilstrekkelig og hensiktsmessig revisjonsbevis vedrørende den finansielle informasjonen til enhetene eller forretningsområdene i konsernet for å kunne gi uttrykk for en mening om konsernregnskapet. Vi er ansvarlige for å lede, følge opp og gjennomføre



konsernrevisjonen. Vi har eneansvar for vår konklusjon om konsernregnskapet.

Vi kommuniserer med styret blant annet om det planlagte innholdet i og tidspunkt for revisjonsarbeidet og eventuelle vesentlige funn i revisjonen, herunder vesentlige svakheter i intern kontroll som vi avdekker gjennom revisjonen.

Haugesund, 21. juni 2023
KPMG AS

Willy Hauge
Statsautorisert revisor
(elektronisk signert)

Penneo Dokumentnøkkel: B71E-KZ4SE-IEKC1-2CKYY-06B0I-VHYNU



PENNEO

Signaturene i dette dokumentet er juridisk bindende. Dokument signert med "Penneo"™ - sikker digital signatur.
De signerende parter sin identitet er registrert, og er listet nedenfor.

"Med min signatur bekrefter jeg alle datoer og innholdet i dette dokument."

Willy Hauge

Statsautorisert revisor

På vegne av: KPMG

Serienummer: UN:NO-9578-5993-4-1629898

IP: 80.232.xxx.xxx

2023-06-21 15:17:32 UTC



Penneo Dokumentnøkkel: B7IIE-KZ4SE-IEKCT-2CKYY-O6B0I-VHYNU

Dokumentet er signert digitalt, med **Penneo.com**. Alle digitale signatur-data i dokumentet er sikret og validert av den datamaskin-utregnede hash-verdien av det opprinnelige dokument. Dokumentet er låst og tids-stemplet med et sertifikat fra en betrodd tredjepart. All kryptografisk bevis er integrert i denne PDF, for fremtidig validering (hvis nødvendig).

Hvordan bekrefter at dette dokumentet er originalen?

Dokumentet er beskyttet av ett Adobe CDS sertifikat. Når du åpner dokumentet i

Adobe Reader, skal du kunne se at dokumentet er sertifisert av **Penneo e-signature service <penneo@penneo.com>**. Dette garanterer at innholdet i dokumentet ikke har blitt endret.

Det er lett å kontrollere de kryptografiske beviser som er lokalisert inne i dokumentet, med Penneo validator - <https://penneo.com/validator>



Eidesvik Invest AS

Kontantstrømanalyse

(NRS - Indirekte modell)

	2022	2021
Kontantstrøm fra operasjonelle aktiviteter		
Resultat før skattekostnad	123 585 729	223 424 570
- Periodens betalte skatter	0	-
+/- Nedskrivning av finansielle anleggsmidler	-6 457 257 -	12 637 376
+/- Endring i kundefordringer	-902 039	544 095
+/- Endring i leverandørgjeld	218 658 -	1 358 058
+/- Poster klassifisert som invest./finans. Aktivitet	92 628 504 -	213 959 775
+/- Endring i andre tidsavgrensningsaktiviteter	1 154 524 -	1 349 539
= Netto kontantstrøm fra operasjonelle aktiviteter	210 228 119 -	5 336 083
Kontantstrøm fra investeringsaktiviteter		
- Utbetalinger ved kjøp av aksjer og andeler	-16 475 116 -	2 731 284
- Utbetalinger ved kjøp av andre investeringer	-1 346 714 -	20 000 000
+ Innbetaling lån til datter	2 000 000	-
- Utbetaling lån til datterselskaper	-20 500 000 -	5 000 000
= Netto kontantstrøm fra investeringsaktiviteter	-36 321 830	-27 731 284
Kontantstrøm fra finansieringsaktiviteter		
+ Innbetaling av egenkapital	-	-
- Utbetaling av utbytte	-140 000 000 -	40 000 000
+ Innbetaling av utbytte og konsernbidrag	1 860 000	21 643 060
= Netto kontantstrøm fra finansieringsaktiviteter	- 138 140 000 -	18 356 940
= Netto endring i kantanter og kontantekvivalenter	35 766 289 -	51 424 307
+ Beholdning av kantanter og kontantekvivalenter ved periodens begynnelse	18 545 290	69 969 597
= Beholdning av kantanter og kontantekvivalenter ved periodens slutt	54 311 579	18 545 290



[Admincontrol](#)

List of Signatures Page 1/1


Eidesvik Invest - Konsernregnskap 2022.pdf

Name	Method	Signed at
Eidesvik, Lauritz	BANKID_MOBILE	2023-06-18 14:47 GMT+02
Eidesvik, Kjetil	BANKID_MOBILE	2023-06-18 12:24 GMT+02
Eidesvik, Marianne	BANKID	2023-06-17 18:11 GMT+02
Eidesvik, Lars	BANKID_MOBILE	2023-06-17 13:29 GMT+02
Pettersen, Stein	BANKID	2023-06-17 12:48 GMT+02



This file is sealed with a digital signature. The seal is a guarantee for the authenticity of the document.

External reference: 7651C6A0B71D48768DC3666803A74089



This file is sealed with a digital signature.
The seal is a guarantee for the authenticity
of the document.

Document ID:
Z651CJ5X6N71D48V/E1DC-300W587A/AR22



Eldesvik Invest AS
Konsolidert oppstilling av totalresultat
(NOK 1 000)

		2022	2021
	Note	1.1 - 31.12	1.1 - 31.12
Frakttinntekter		634 722	569 481
Andre inntekter	4	391 393	143 580
Sum driftsinntekter	5	1 026 115	713 061
Varekostnad		53 467	73 013
Personalkostnader	6	348 972	309 381
Andre driftskostnader	7	135 464	148 274
Sum driftskostnader		537 903	530 669
Driftsresultat før avskrivninger		488 211	182 392
Ordinære avskrivninger	8	142 343	207 434
Nedskrivning av varige driftsmidler	8	-209 237	-143 797
Driftsresultat før resultat fra felles kontrollert virksomhet		555 105	118 755
Resultat fra tilknyttede selskap	9	10 353	10 923
Resultat fra felles kontrollert virksomhet	9	-9 644	-5 916
Driftsresultat		555 815	123 762
Finansinntekter	10	94 361	33 405
Finanskostnader	10	-90 321	-48 790
Netto agio -disagio	10	-65 328	-37 474
Netto finansresultat		-61 287	-52 860
Resultat før skattekostnad		494 528	70 903
Skattekostnad	11	-190	-854
Årsresultat		494 339	70 048
Tilordnet Årsresultat:			
Årets resultat som tilfaller morselskapets aksjonærer		313 515,508	43 603
Ikke - kontrollerende eierinteresser	9	180 823	26 445
Årsresultat		494 339	70 048
Resultat per aksje for den del av årsresultatet som er tilordnet morselskapets aksjonærer:	12	14,93	2,08



This file is sealed with a digital signature.
The seal is a guarantee for the authenticity
of the document.

Document ID:
ZB5-1CF/A0B7-11549-c63D-306a5316A7-1B50



Eidesvik Invest AS
Konsolidert oppstilling av finansiell stilling
(NOK 1 000)

	Note	31.12.2022	31.12.2021
EIENDELER			
Anleggsmidler			
Utsatt skattefordel	11	5 278	4 621
Skip	8	1 062 780	908 507
Bygninger, tomter og andre driftsmidler	8	214 740	120 526
Investeringer i tilknyttede/felleskontrollert virksomhet	9	199 389	213 079
Aksjer	13	12 622	172 808
Pensjonsfond	14	417	282
Andre langsiktige fordringer	15	55 533	139 765
Derivater	16	30 065	15 791
Sum anleggsmidler		1 580 824	1 575 379
Omløpsmidler			
Varelager		10 078	8 144
Kundefordringer	17	161 149	154 276
Derivater	16	0	0
Andre omløpsmidler	18	82 418	70 016
Aksjer/obligasjoner i handelsportefølje	16	162 930	153 243
Kontanter og kontantekvivalenter	19	869 227	378 483
Sum omløpsmidler		1 285 802	764 162
Eiendeler holdt for salg	8	80 695	1 022 459
Sum eiendeler		2 947 321	3 362 000



This file is sealed with a digital signature.
The seal is a guarantee for the authenticity
of the document.

Document ID:
785165A9B745489680C3868396A716899



Eidesvik Invest AS
Konsolidert oppstilling av finansiell stilling
(NOK 1 000)

	Note	31.12.2022	31.12.2021
EGENKAPITAL OG GJELD			
Egenkapital			
<i>Egenkapital tilordnet selskapets aksjonærer:</i>			
Aksjekapital	20	2 100	2 100
Omregningsdifferanser	21	0	0
Annen egenkapital	21	829 534	827 737
Sum egenkapital majoritetsaksjonærer		831 634	829 837
Ikke kontrollerende eierinteresser	21	441 091	262 240
Sum egenkapital		1 272 725	1 092 077
Gjeld			
Langsiktig gjeld			
Rentebærende gjeld	22	128 733	1 055 954
Pensjonsforpliktelse	14	0	0
Utsatt skatt	11	0	0
Derivater		0	0
Andre langsiktige forpliktelser		1 099	0
Sum langsiktig gjeld		129 831	1 055 954
Kortsiktig gjeld			
Kortsiktig rentebærende gjeld	22	989 534	94 379
Derivater	16	0	6 677
Leverandørgjeld	3	58 383	68 734
Betalbar skatt	11	775	1 768
Avsatt utbytte		200 000	56 800
Annen kortsiktig gjeld	23	183 708	144 945
Sum kortsiktig gjeld		1 432 400	373 303
Gjeld relatert til Eiendeler holdt for salg	22	112 365	840 666
Sum gjeld		1 674 596	2 269 923
Sum egenkapital og gjeld		2 947 321	3 362 000

Bømlø 12.06.2023

Stein Pettersen
Styreleder

Kjetil Eidesvik
Nestleder

Lauritz Eidesvik
Styremedlem

Marianne Eidesvik
Styremedlem

Lars Eidesvik
Styremedlem



This file is sealed with a digital signature
The seal is a guarantee for the authenticity
of the document

URN:uuid:761135A9B74148764D6C4668B85A71D391



Eldesvik Invest AS
Konsolidert kontantstrømsoppstilling
(NOK 1 000)

	2022	2021
Kontantstrøm fra operasjonelle aktiviteter		
Resultat før skattekostnad	494 528	70 903
Periodens betalte skatt	-135	-2 793
Tap/gevinst ved salg av anleggsmidler	0	0
Avskrivninger, nedskrivninger og endring aktivert periodisk vedlikehold	142 344	207 434
Nedskrivning av anleggsmidler	-209 237	-143 797
Endring kundefordringer, leverandørgjeld og beholdninger	-17 223	-20 701
Gevinst/tap ved salg av aksjer og andeler		0
Verdregulering finansielle elendeler	13 691	953
Verdregulering gjeld		0
Poster klassifisert som investering og finansieringsaktiviteter	161 928	-9 577
Endring i andre tidsavgrensninger		955
Netto kontantstrømmer fra operasjonelle aktiviteter	A	103 376
Kontantstrømmer fra investeringsaktiviteter		
Innbetaling ved salg av varige driftsmidler	963 243	22 440
Utbetaling ved kjøp av varige driftsmidler	-203 073	-122 947
Utbetaling ved kjøp av aksjer	-2 600	0
Inn/utbetalinger aksjonærlån	107 120	7 005
Inn/utbetaling av utlån til tilknyttede selskap	0	0
Innbetaling ved salg av aksjer	148 305	255 978
Utbetaling ved kjøp av andre investeringer	0	-1
Mottatt utbytte	13 877	7 750
Netto kontantstrømmer fra investeringsaktiviteter	B	170 224
Kontantstrømmer fra finansieringsaktiviteter		
Innbetaling fra minoriteten	0	0
Innbetaling av langsiktig gjeld	75 282	11 800
Nedbetaling av langsiktig gjeld	-966 295	-382 252
Innbetaling av langsiktig fordring	0	0
Utbetaling av renter på langsiktig gjeld	-91 009	0
Utbetaling av utbytte	-140 000	-41 602
Netto kontantstrømmer fra finansieringsaktiviteter	C	-412 054
Netto økning (reduksjon) i kontanter og kontantekvivalenter	A+B+C	-138 453
Kontanter og kontantekvivalenter i begynnelsen av året		516 937
Kontanter og kontantekvivalenter ved årets slutt		378 484



This file is sealed with a digital signature.
The seal is a guarantee for the authenticity
of the document.

Document ID:
A51C6A0B77E1B5A6B0C5666B01671B3F1



Eidesvik Invest AS - NOTER TIL KONSERNREGNSKAPET 2022

Note 1 Generell informasjon

Eidesvik Invest AS (selskapet) sammen med sine datterselskap (samlet konsernet) tilbyr sine tjenester innenfor den maritime sektor, og har virksomhet fordelt over flere segment. Hovedsegmentene til virksomheten er seismikk-, subsea- og plattformfartøy-tjenester. Konsernet har sine skip lokalisert over store deler av verden.

Oversikt over konsernforhold:

Firma:	Forretningskontor:	Eierandel:
Eidesvik Offshore ASA*	Bømlo	60%
Eidesvik Eiendomsinvest AS	Bømlo	100%
Eidesvik Skipsandel 1 AS	Bømlo	100%
Bømlo Skipsservice AS	Bømlo	100%
AS Langevåg Senter	Bømlo	100%
Viking Dynamic AS	Bømlo	100%
Klubben Eiendom AS	Bømlo	100%
Signatur Management AS	Bømlo	100%
Bømmelhavn AS	Bømlo	100%

*Eidesvik Offshore ASA består av:

Firma:	Forretningskontor:	Eierandel:
Eidesvik Shipping AS	Bømlo	100%
Eidesvik AS	Bømlo	100%
Eidesvik MPSV AS	Bømlo	100%
Eidesvik Shipping International AS	Bømlo	100%
Eidesvik Subsea Vessels AS	Bømlo	100%
Eidesvik Management AS	Bømlo	100%
Eidesvik Maritime AS	Bømlo	100%
Eidesvik Neptun AS	Bømlo	74,75%
Eidesvik Neptun II AS	Bømlo	74,75%
Eidesvik Supply AS	Bømlo	100%
Hordaland Maritime Miljøelskap AS	Bømlo	91%
Norsk Rederihelsetjeneste AS	Bømlo	100%
Eidesvik Shipping II AS	Bømlo	100%
Eidesvik UK LTD	Bømlo	100%



Note 2 Regnskapsprinsipper

Nedenfor beskrives de viktigste regnskapsprinsippene som er benyttet ved utarbeidelsen av konsernregnskapet. Disse prinsippene er benyttet på samme måte i alle perioder som er presentert, dersom ikke annet fremgår av beskrivelsen.

2.1 Hovedprinsipper

Konsernregnskapet for konsernet Eidesvik Invest AS er utarbeidet iht. norsk regnskapslov og god regnskapskikk.

Alle beløp presenteres i norske kroner (NOK), og er avrundet til hele tusen, med mindre annet er angitt.

En eiendel er presentert som kortsiktig hvis den forventes realisert innen tolv måneder fra balansedagen som en del av ordinær drift, om det er en eiendel som er eiet med kjøp og salg som hovedformål, eller om det er kontanter eller kontantekvivalenter.

Gjeld er presentert som kortsiktig dersom det ikke foreligger en ubetinget rett til å utsette betaling minst tolv måneder fra balansedagen, eller det er en gjeld som har kjøp og salg som hovedformål. Langsiktig gjeld reklassifiseres til kortsiktig gjeld når det er 12 måneder igjen til forfall. Det samme gjelder første års avdrag på langsiktig gjeld som forfaller innen tolv måneder fra balansedagen.

Kontantstrømoppstilling utarbeides etter den indirekte metoden.

2.2 Konsolideringsprinsipper

Konsernregnskapet består av regnskapene til Eidesvik Invest AS og dets datterselskaper pr 31. desember hvert år. Andeler i felleskontrollert virksomhet og tilknyttede selskaper regnskapsføres etter egenkapitalmetoden.

a) Datterselskaper

Datterselskaper er alle enheter der konsernet har bestemmende innflytelse på enhetens finansielle og operasjonelle strategi, normalt gjennom eie av mer enn halvparten av stemmeberettiget kapital. Ved fastsettelse av om det foreligger bestemmende innflytelse inkluderes effekten av potensielle stemmerettigheter som kan utøves eller konverteres på balansedagen. Datterselskaper blir konsolidert fra det tidspunkt kontroll er overført til konsernet og blir utelatt fra konsolideringen når kontroll opphører. Aksjer og andeler i datterselskaper er bokført til kostpris, og elimineres mot egenkapitalen i datterselskapet på overtagelses- eller etableringstidspunktet.

Oppkjøpsmetoden benyttes for regnskapsføring ved kjøp av datterselskaper. Anskaffelseskost ved oppkjøp måles til virkelig verdi av eiendeler som ytes som vederlag ved kjøpet, egenkapitalinstrumenter som utstedes, pådratte forpliktelser ved overføring av kontroll identifiserbare oppkjøpte eiendeler og overtatt gjeld er regnskapsført til virkelig verdi på oppkjøpstidspunktet, uavhengig av eventuelle minoritetsinteresser. Anskaffelseskost som overstiger virkelig verdi av identifiserbare netto eiendeler i datterselskapet balanseføres som goodwill. Hvis anskaffelseskost er lavere enn virkelig verdi av netto eiendeler i datterselskapet, resultatføres differansen på oppkjøpstidspunktet.

Konserninterne transaksjoner, mellomværende og urealisert fortjeneste mellom konsernselskaper er eliminert. Urealiserte tap elimineres, men vurderes som en indikator på verdifall i forhold til nedskrivning av den overførte eiendelen. Konsernregnskapet er utarbeidet med ensartede regnskapsprinsipper for like transaksjoner og andre hendelser under like forutsetninger. Klassifisering av poster i resultat og balanse er gjennomført etter ensartede definisjoner.

b) Tilknyttede selskaper

Som tilknyttede selskaper defineres enheter hvor konsernet har betydelig innflytelse, men ikke kontroll. Betydelig innflytelse foreligger normalt når konsernet har mellom 20 og 50 % av stemmeberettiget kapital. Investeringer i tilknyttede selskaper regnskapsføres etter egenkapitalmetoden.

Konsernets andel av over- eller underskudd i tilknyttede selskaper resultatføres og tillegges balanseført verdi av investeringene sammen med andel av ikke resultatførte egenkapitalendringer. Konsernet resultatfører ikke andel av underskudd hvis dette medfører at balanseført verdi av investeringen blir negativ (inklusive usikrede fordringer på enheten), med mindre konsernet har påtatt seg forpliktelser eller avgitt garantier for det tilknyttede selskapets forpliktelser.



c) Felleskontrollerte selskap

Som felleskontrollert virksomhet defineres selskapet hvor konsernet har felles kontroll sammen med en annen part. Felleskontrollert virksomhet foreligger ved 50/50 eierandel eller dersom det på annen måte er regulert at partene har felles kontroll. Investeringer i felleskontrollert virksomhet regnskapsføres etter egenkapitalmetoden.

Konsernet resultatfører ikke andel av underskudd hvis dette medfører at balanseført verdi av investeringen blir negativ (inklusive usikrede fordringer på enheten), med mindre konsernet har påtatt seg forpliktelser eller avgitt garantier for det felleskontrollerte selskapets forpliktelser.

d) Ikke kontrollerende eierinteresser

Ikke kontrollerende eierinteressers (minoritetsinteresser) andel av egenkapitalen er vist på egen linje i konsernets egenkapital. Minoritetsinteressen inkluderer minoritetens andel av balanseført verdi av datterselskaper inkludert andel av identifiserbare merverdier på tidspunkt for oppkjøpet av et datterselskap.

2.3 Segmentinformasjon

Rapporterbare segmenter aggregeres fra underliggende driftssegmenter. Et driftssegment er en del av virksomheten som leverer produkter eller tjenester som er gjenstand for risiko og avkastning som er forskjellig fra andre driftsområder. Konsernets hovedrapporteringsformat er forretningsområder. De tre primære virksomhetsområdene deles inn i Supply, Subsea/vind og Seismikk. I tillegg kommer Annen virksomhet.

Da felleskontrollerte virksomheter er betydelig i forhold til kjernevirksomhet er det i segmentinformasjonen inntatt bruttotall fra underliggende selskap.

2.4 Omregning av utenlandsk valuta

a) Funksjonell valuta og presentasjonsvaluta

Regnskapet til de enkelte enheter i konsernet måles i den valuta som i hovedsak benyttes i det økonomiske område der enheten opererer (funksjonell valuta). Konsernregnskapet er presentert i NOK som er både den funksjonelle valutaen og presentasjonsvalutaen til morselskapet. For beregning av resultatandel fra felleskontrollerte virksomheter er balansetall med en annen valuta omregnet til balansedagens kurs, mens resultatposter er omregnet til kvartalsvis gjennomsnittskurs. Omregningsdifferanser er innregnet som andre inntekter eller kostnader direkte i egenkapitalen.

b) Transaksjoner og balanseposter

Transaksjoner i utenlandsk valuta regnes om til den funksjonelle valutaen ved bruk av transaksjonskursen. Valutagevinster og -tap som oppstår ved betaling av slike transaksjoner, og ved omregning av pengeposter (eiendeler og gjeld) i utenlandsk valuta ved årets slutt til kursen på balansedagen, resultatføres. Pengeposter og forpliktelser i annen valuta omregnes til balansedagens kurs.

Agio og disagio er inkludert i resultatoppstillingen som "netto agio/disagio".

2.5 Varige driftsmidler

Fartøy, eiendom og andre driftsmidler regnskapsføres til historisk kost fratrukket akkumulerte avskrivninger og nedskrivninger.

Hver del av anleggsmiddelet som har en vesentlig verdi av totalkostnaden blir avskrevet separat og lineært over anleggsmiddelets brukstid. Komponenter med samme levetid blir avskrevet som en komponent. Avskrivningsperiode og metode blir vurdert ved hver balansedag for å sikre at metoden og perioden som brukes samsvarer med de økonomiske realiteter til anleggsmiddelet. Tilsvarende gjelder for utrangeringsverdi, som er gjenstand for en årlig vurdering.

Estimert utnyttbar levetid:

Skip	15-30 år
Eiendom/inventar	5-20 år
Utstyr	3-5 år

På leveringstidspunktet for nye skip skilles det ut et beløp tilsvarende forventet kostnad ved første ordinære klassing/periodisk vedlikehold, som avskrives over perioden frem til neste dokkingstidspunkt. Kostnaden knyttet til



etterfølgende periodisk vedlikehold blir aktivert og avskrevet fram til neste periodiske vedlikehold, hovedsakelig over 30-60 måneder. Utgifter til løpende vedlikehold og mindre reparasjoner kostnadsføres når de påløper.

Finansielle leieavtaler

Finansielle leieavtaler er avtaler som overfører det vesentligste av økonomisk risiko og avkastning til leietaker. Konsernet presenterer finansielle leieavtaler i regnskapet som eiendel og gjeld, lik virkelig verdi av eiendelen eller, dersom lavere, nåverdien av kontantstrømmen til leiekontrakten. Ved beregning av nåverdien til leiekontrakten brukes den implisitte rentekostnaden i leiekontrakten når dette kan bestemmes. Dersom dette ikke kan fastsettes brukes selskapets marginale lånerente i markedet. Direkte kostnader knyttet til leiekontrakten er inkludert i kostprisen til eiendelen. Månedlig leiebeløp blir separert i et renteelement og et tilbakebetalingselement. Rentekostnaden er allokert til ulike perioder slik at effektiv rente for restgjelden blir lik i ulike perioder.

Eiendel som inngår i en finansiell leieavtale avskrives. Avskrivningstiden er konsistent for tilsvarende eiendeler som er eid av konsernet. Dersom det ikke er sikkerhet for at selskapet vil overta eiendelen ved leasingkontraktens utløp, avskrives eiendelen over den korteste perioden av leiekontraktens løpetid og avskrivningstid for tilsvarende eiendeler eid av konsernet.

Dersom en "salg og tilbakeleie" transaksjon resulterer i en finansiell leieavtale, vil en eventuell gevinst bli utsatt, og inntektsført over leieperioden.

Konsernet har i øyeblikket ingen leieavtaler som er klassifisert som Finansielle leieavtaler.

Operasjonelle leieavtaler

Leiekontrakter hvor ikke det vesentligste av risikoen er overført til leietaker, blir klassifisert som operasjonelle leieavtaler. Leiebetalinger er klassifisert som en driftskostnad, og de resultatføres over kontraktsperioden.

Dersom en "salg og tilbakeleie" transaksjon resulterer i en operasjonell leieavtale, og det fremgår klart at transaksjonen er gjennomført til virkelig verdi, vil eventuell gevinst eller tap bli resultatført når transaksjonen gjennomføres. Om salgsprisen er under virkelig verdi, vil eventuell gevinst eller tap bli resultatført direkte, unntatt i den situasjonen dette medfører fremtidige leiebetalinger under markedspris. I slike tilfeller amortiseres gevinsten/tapet over leieperioden. Om salgsprisen er over virkelig verdi, amortiseres overprisen over estimert bruksperiode for eiendelen.

2.6 Nedskrivning av driftsmidler

Bokført verdi av varige driftsmidler blir vurdert for verditap når hendelser eller endringer i omstendigheter indikerer at bokført verdi ikke kan gjenvinnes. Dersom slike indikasjoner avdekkes og bokført verdi overstiger gjenvinnbart beløp, nedskrives eiendelen til det gjenvinnbare beløpet, som for varige driftsmidler er det høyeste av forventet netto salgspris og bruksverdi. Bruksverdi beregnes som nåverdi av fremtidige kontantstrømmer. Dersom årsaken til nedskrivningen i en senere periode bortfaller, og bortfallet kan knyttes objektivt til en hendelse som skjer etter at verdifallet er innregnet, reverseres den tidligere nedskrivningen.

2.7 Salg av skip

Gevinst eller tap ved salg av skip føres på linjen for Andre inntekter.

2.8 Nybygg

Skip under bygging blir aktivert med innbetalte byggeterminer, samt kostnader som er direkte knyttet til byggingen, som byggetilsyn, andre byggekostnader og renter på fremmed finansiering i byggeperioden. Balanseført verdi reklassifiseres til skip når skipet blir levert fra verft og skipet er klart for bruk. Avskrivningen av skipene starter fra samme tidspunkt.

2.9 Finansielle eiendeler

Konsernet klassifiserer finansielle eiendeler i følgende kategorier: eiendeler til virkelig verdi med verdiendring over resultatet, utlån og fordringer. Klassifiseringen avhenger av hensikten med eiendelen.

Konsernet benytter kurs på oppgjørsmøte ved førstegangsinnregning av finansielle instrumenter.

a) Finansielle eiendeler til virkelig verdi over resultatet



En finansiell eiendel klassifiseres i denne kategorien dersom den primært er anskaffet med henblikk på å gi fortjeneste fra kortsiktige prissvingninger, eller dersom ledelsen velger å klassifisere den i denne kategorien. Derivater klassifiseres også som holdt for handelsformål.

Eiendeler i denne kategorien klassifiseres som omløpsmidler hvis de holdes for handelsformål eller hvis de forventes å bli realisert innen 12 måneder etter balansedagen.

Gevinst eller tap fra endringer i virkelig verdi av eiendeler klassifisert som "finansielle eiendeler til virkelig verdi over resultatet", inkludert renteinntekt og utbytte, medtas i resultatregnskapet under "verdiendring derivater" i den perioden de oppstår.

b) Utlån og fordringer

Utlån og fordringer er ikke-derivater finansielle eiendeler med fastsatte betalinger som ikke omsettes i et aktivt marked. De klassifiseres som omløpsmidler, med mindre de forfaller mer enn 12 måneder etter balansedagen. I så fall klassifiseres de som anleggsmidler. Lån og fordringer klassifiseres som "kundefordringer og andre fordringer" i balansen.

Vanlige kjøp og salg av investeringer regnskapsføres på transaksjonstidspunktet. Alle finansielle eiendeler som ikke regnskapsføres til virkelig verdi over resultatet balanseføres første gang til virkelig verdi pluss transaksjonskostnader. Finansielle eiendeler som føres til virkelig verdi over resultatet regnskapsføres ved anskaffelsen til virkelig verdi og transaksjonskostnader resultatføres. Investeringer fjernes fra balansen når rettighetene til å motta kontantstrømmer fra investeringen opphører eller når disse rettighetene er blitt overført og konsernet i hovedsak har overført all risiko og hele gevinstpotensialet ved eierskapet. Finansielle eiendeler tilgjengelig for salg og finansielle eiendeler til virkelig verdi over resultatet vurderes til virkelig verdi etter første gangs balanseføring. Lån og fordringer regnskapsføres til amortisert kost ved bruk av effektiv rente metoden.

Bokført verdi av finansielle eiendeler til amortisert kost blir vurdert for verditap når hendelser eller endringer i omstendigheter indikerer at bokført verdi ikke kan gjenvinnes. Dette vil eksempelvis kunne være ved observerbare fall i markedsverdier hvor det er et aktivt marked, eller i form av henvendelser fra debitor med betalingsvansker, åpning av akkord eller konkurs, eller ved at debitor unnlater å gjøre opp for seg ved forfall.

2.10 Derivater og sikring

Konsernet benytter ikke regnskapsmessig sikring og ingen av konsernets derivater er utpekt som sikringsinstrumenter.

2.11 Kundefordringer

Kundefordringer måles ved første gangs balanseføring til virkelig verdi. Ved senere måling vurderes kundefordringer til amortisert kost fastsatt ved bruk av effektiv rente metoden, fratrukket avsetning for inntruffet tap. Avsetning for tap regnskapsføres når det foreligger objektive indikatorer for at konsernet ikke vil motta oppgjør i samsvar med opprinnelige betingelser. Vesentlige økonomiske problemer hos kunden, sannsynligheten for at kunden vil gå konkurs eller gjennomgå økonomisk restrukturering og utsettelse og mangler ved betalinger ansees som indikatorer på at kundefordringer må nedskrives. Avsetningen utgjør forskjellen mellom pålydende og gjenvinnbart beløp, som er nåverdien av forventede kontantstrømmer, diskontert med effektiv rente. Endringer i avsetningen resultatføres som annen driftskostnad.

2.12 Kontanter og kontantekvivalenter

Kontanter og kontantekvivalenter består av kontanter, bankinnskudd, andre kortsiktige, lett omsettelige investeringer med maksimum tre måneders opprinnelig løpetid og trekk på kassekreditt. I balansen er kassekreditt inkludert i lån under kortsiktig gjeld.

2.13 Aksjekapital

Ordinere aksjer klassifiseres som aksjekapital.

Utgifter som knyttes direkte til utstedelse av nye aksjer eller opsjoner med fradrag av skatt, føres som reduksjon av mottatt vederlag i egenkapitalen (overkurs).

2.14 Leverandørgjeld



Leverandørgjeld måles til virkelig verdi ved første gangs balanseføring. Ved senere måling vurderes leverandørgjeld til amortisert kost fastsatt ved bruk av effektiv rente metoden.

2.15 Lån

Lån regnskapsføres til opptrukket beløp når utbetaling av lånet finner sted, med fradrag for transaksjonskostnader. I etterfølgende perioder regnskapsføres lånet til amortisert kost beregnet ved bruk av effektiv rente. Forskjellen mellom det utbetalte lånebeløpet (fratrasket transaksjonskostnader) og innløsningsverdien resultatføres over lånets løpetid.

2.16 Pensjonsforpliktelser, bonusordninger og andre kompensasjonsordninger overfor ansatte

a) Pensjonsforpliktelser

Selskapene i konsernet har ulike pensjonsordninger. Pensjonsordningene er i hovedsak finansiert gjennom innbetalinger til forsikringsselskaper eller pensjonskasser. Konsernets pensjonsavtaler er innskuddsordning og ytelsesplaner. Typisk er en ytelsesplan en pensjonsordning som definerer en pensjonsutbetaling som en ansatt vil motta ved pensjonering. Pensjonsutbetalingen er normalt avhengig av flere faktorer slik som alder, antall år i selskapet og lønn.

Den balanseførte forpliktelsen knyttet til ytelsesplaner er nåverdien av de definerte ytelsene på balansedatoen minus virkelig verdi av pensjonsmidlene (i de tilfeller hvor ordningen er sikret). Pensjonsforpliktelsen beregnes årlig av en uavhengig aktuar ved bruk av en lineær opptjeningsmetode. Nåverdien av de definerte ytelsene bestemmes ved å diskontere estimerte fremtidige utbetalinger med utgangspunkt i renten på foretaksobligasjoner med høy kredittverdighet med basis i OMF-renten.

Endringer i pensjonsplanens ytelser kostnadsføres eller inntektsføres løpende i resultatregnskapet, med mindre rettighetene etter den nye pensjonsplanen er betinget av at arbeidstakeren blir værende i tjeneste i en spesifisert tidsperiode opptjeningsperioden. I dette tilfellet amortiseres kostnaden knyttet til endret ytelse lineært over opptjeningsperioden.

b) Bonusavtaler og sluttvederlag

I noen tilfeller inngås ansettelsesavtaler som gir rett til bonus i forhold til oppfyllelse av definerte finansielle og ikke finansielle kriterier, samt avtaler som gir rett til sluttvederlag ved arbeidsgivers terminering av arbeidsforholdet. Konsernet regnskapsfører avsetninger i de tilfeller det foreligger en formell eller uformell forpliktelse til å foreta utbetalinger.

2.17 Avsetninger

Konsernet regnskapsfører avsetninger for eventuelle miljømessige utbedringer og rettslige krav når: Det eksisterer en juridisk eller selvpålagt forpliktelse som følge av tidligere hendelser, det er sannsynlighetsovervekt for at forpliktelsen vil komme til oppgjør i form av en overføring av økonomiske ressurser og forpliktelsens størrelse kan estimeres med tilstrekkelig grad av pålitelighet.

I tilfeller hvor det foreligger flere forpliktelser av samme natur, fastsettes sannsynligheten for at forpliktelsen vil komme til oppgjør ved å vurdere gruppen under ett. Avsetning for gruppen regnskapsføres selv om sannsynligheten for oppgjør knyttet til gruppens enkeltelementer kan være lav.

Avsetninger måles til nåverdien av forventede utbetalinger for å innfri forpliktelsen. Det benyttes en diskonteringsrentefot som reflekterer nåværende markedsituasjon og risiko spesifikk for forpliktelsen. Økningen i forpliktelsen som følge av endret tidsverdi føres som rentekostnad.

2.18 Inntektsføring

Inntekter ved salg av varer og tjenester vurderes til virkelig verdi, netto etter fradrag for kommisjon, rabatter og avslag. Konserninternt salg elimineres. Inntekter resultatføres som følger:

a) Salg av tjenester

Med unntak av deler av seismikkflåten har flesteparten av konsernets fartøy vært utleid på tidscertepartier (TC) igjennom året. Dette innebærer at frakten avtales som leie for skip med mannskap. Befrakteren bestemmer (innenfor avtalte begrensninger) hvordan fartøyet skal benyttes. Tidsfrakten bortfaller i perioder da fartøyet ikke er driftsklar (er "off hire"), f.eks. under reparasjonsopphold. Rederiet betaler mannskap, rekvisita, forsikring, reparasjoner, administrasjon, etc., mens befrakteren betaler de "reiseavhengige" utgiftene som bunkers, havneutgifter, samt utgifter til lastning og lossing.



I tillegg til utleie av fartøy foreligger det i noen tilfeller avtale om tilleggstjenester i form av utleie av ekstra mannskap, salg av proviant og dekning av andre driftsutgifter.

Leieinntektene for utleie av skip resultatføres lineært over leieperioden. Leieperioden starter fra det tidspunkt skipet stilles til disposisjon for leietaker og opphører ved avtalt tilbakelevering.

Utleie av mannskap og vederlag for dekning av (øvrige driftsutgifter inntektsføres lineært over avtaleperioden.

Ved kontraktskansellering inntektsføres resterende kontrakt ved tilbakelevering av skip.

b) Renteinntekter

Renteinntekter resultatføres proporsjonalt over tid i samsvar med effektiv rente metoden. Ved nedskrivning av fordringer, reduseres fordringens balanseførte verdi til gjenvinnbart beløp. Gjenvinnbart beløp er estimert fremtidig kontantstrøm diskontert med opprinnelig effektive rente. Etter nedskrivning resultatføres renteinntekter basert på opprinnelig effektiv rentesats.

c) Utbytteinntekter

Utbytteinntekter resultatføres når rett til å motta betaling oppstår.

2.19 Offentlige tilskudd

Tilskudd vedrørende nettolønnsordning og refusjonsordningen for sjøfolk er bokført som en kostnadsreduksjon ("lønn og andre personalkostnader").

2.20 Utbytte

Utbyttebetalinger til selskapets aksjonærer klassifiseres som gjeld fra og med det tidspunkt utbyttet er fastsatt av generalforsamlingen.

2.21 Hendelser etter balansedagen

Ny informasjon etter balansedagen om selskapets finansielle stilling på balansedagen er tatt hensyn til i årsregnskapet. Hendelser etter balansedagen som ikke påvirker selskapets finansielle stilling på balansedagen, men som vil påvirke selskapets finansielle stilling i fremtiden opplyses om dersom dette er vesentlig.

2.22 Resultat pr. aksje

Beregning av resultat pr. aksje er basert på majoritetens andel av resultatet ved bruk av veid gjennomsnittlig antall utestående aksjer gjennom året. Utvannet resultat pr aksje basert på majoritetens andel av resultatet ved bruk av gjennomsnittlig antall utestående aksje og utestående opsjoner.

2.23 Skatter

Skatter kostnadsføres når de påløper. Skattekostnaden består av betalbar skatt og endring i utsatt skatt. Utsatt skatt/utsatt skattefordel beregnes med utgangspunkt i gjeldsmetoden. Utsatt skatt/utsatt skattefordel beregnes med utgangspunkt i skattesatser og skattelover som er vedtatt eller i det alt vesentlige vedtatt på balansedagen, og som antas å skulle benyttes når den utsatte skatten gjøres opp. Utsatt skatt/utsatt skattefordel beregnes per skatteområde og presenteres brutto i balansen.

Utsatt skattefordel balanseføres i den grad det er sannsynlig at fremtidig skattbar inntekt vil foreligge, og at de midlertidige forskjellene kan fratrekkes i denne inntekten.

Ved investeringer i tilknyttede selskaper som er egne skattesubjekter er resultatandelen etter skatt medtatt.

Morselskapet og enkelte andre selskaper i konsernet er underlagt ordinær beskatning. Flere av selskapene er underlagt rederibeskatning.

Skatt i utlandet regnskapsføres i de perioder de pådras. I den grad det skatten beregnes på grunnlag av omsetning klassifiseres denne som inntektsreduksjon og presenteres sammen med driftsinntekter. Skatt i utlandet beregnet på grunnlag av resultat klassifiseres som skattekostnad.

2.24 Vesentlige regnskapsestimater og viktige forhold knyttet til usikkerhet i estimater



Utarbeidelse av regnskaper i samsvar med gjeldende standarder og praksis krever at ledelsen utarbeider estimater og gjør vurderinger som påvirker regnskapsførte eiendeler og gjeld så vel som informasjon om betingede eiendeler og latente forpliktelser på rapporteringsdato, inkludert inntekter og kostnader for den rapporterte periode. De endelige utfallene kan være avvikende fra estimatene. Enkelte beløp inkludert i eller med effekt for regnskapet og tilhørende noter krever estimering, som igjen medfører at konsernet må foreta vurderinger knyttet til verdier og forhold som ikke er kjent på tidspunkt for utarbeidelse av regnskapene. Et vesentlig "regnskapsestimater" kan defineres som et estimat som er viktig for å gi et korrekt bilde av konsernets finansielle stilling og som samtidig er et resultat av vanskelige, subjektive og komplekse vurderinger foretatt av ledelsen. Slike estimater er av natur ofte usikre. Ledelsen vurderer slike estimater løpende, både basert på historikk og erfaring, og ved konsultasjon med eksperter, trendanalyser og andre metoder som vurderes som relevante for det enkelte estimat. Nedenfor gjengis estimater og vurderinger som kan ha en vesentlig effekt på regnskapene.

a) Fartøy

- Økonomisk levetid/brukstid

Nivå på avskrivningene avhenger av estimert økonomisk levetid på fartøyene. Estimater baserer seg på historikk og erfaring knyttet til fartøyene som inngår i konsernet. Konsernets hovedstrategi er å beholde fartøyene frem til disse skrapes, men det gjennomføres løpende vurdering hvor hovedstrategi kan avvikes når økonomiske forhold tilsier det. Estimater revurderes årlig. En endring i estimatet vil påvirke avskrivninger i fremtidige perioder.

- Restverdi ved utløp av økonomisk levetid

Nivå på avskrivningene avhenger av estimert restverdi på balansedag. Forventet restverdi er basert på kunnskap om skrapverdier for skip. Skrapverdien avhenger av stålpriser. Estimater for skrapverdi er gjenstand for en årlig revurdering.

- Nedskrivning

Konsernet har på balansedagen foretatt en vurdering av om det finnes indikatorer på at fartøy kan ha et nedskrivningsbehov.

Når slike indikatorer eksisterer, estimeres gjenvinnbart beløp for skipet, og skipets verdi nedskrives til gjenvinnbart beløp.

Det vises til note 12 for nærmere omtale om prinsippene som er lagt til grunn.

b) Leiekontrakter

Ved inngåelse av leiekontrakter (lease) klassifiseres avtalene enten som operasjonelle eller finansielle. Klassifiseringen er basert på følgende forutsetninger:

- Leieperioden er definert som den "ikke kansellerbare" perioden hvor leietaker er forpliktet til å leie eiendelen, med tillegg av eventuell utvidet leieperiode (opsjon) dersom det allerede ved kontraktsinngåelsen er rimelig sikkert (reasonably certain) at leietaker vil utøve denne opsjonen.
- Leietakers eventuelle kjøpsopsjon på eiendelen tas også i betraktning når leieavtalene skal klassifiseres. Dersom det vurderes som rimelig sikkert (reasonably certain) at opsjonen vil bli utøvet, blir kontrakten klassifisert som finansiell. Dersom det ved inngåelse av kontrakten foreligger en kjøpsopsjon til en pris som forventes å være vesentlig lavere enn markedsverdi på utløpsdato, vurderes det som rimelig sikkert at opsjonen vil bli utøvet.
- Ved beregning av netto nåverdi av minimum leiebetaling for å vurdere forholdet mellom netto nåverdi av leiebetaling og markedsverdi av eiendelen, anvender konsernet den implisitte renten i leiekontrakten. Anvendelse av andre renter kunne ha gitt andre konklusjoner for klassifisering av leieavtalen.
- Vurderingen av "rimelig sikkert" (reasonably certain) krever bruk av skjønn og estimater. Estimert økonomisk levetid og restverdier på eiendelene, som beskrevet ovenfor, er også relevant for klassifisering av leieavtalene.

c) Pensjonsforpliktelser

Fastssettelse av forpliktelsene i ytelsesplaner er et komplekst område fordi det krever fastsettelse av estimater både for aktuariemessige og økonomiske forutsetninger. I tillegg måles forpliktelsene basert på nåverdi, fordi ytelsen kommer til utbetaling mange år frem i tid. Konsernets forutsetninger tar utgangspunkt i anbefalte forutsetninger fra Norsk Regnskapstiftelse for de norske ordningene. Beregning av pensjonsforpliktelsene er hovedsakelig påvirket av forutsetningen om diskonteringsrente.

d) Kjøp av eiendeler



Når flere eiendeler kjøpes samlet, må deres individuelle kostpris fastsettes. Konsernet anvender verdsettelsesmetoder og verddivurderinger fra tredjepart for å fastsette virkelig verdi på de enkelte identifiserte eiendeler, og allokere total kostpris i forhold til de individuelle verdiene.

2.25 Avviklet virksomhet - Eiendeler og forpliktelser holdt for salg.

Anleggsmidler (eller avhendingsgrupper) blir klassifisert som holdt for salg når balanseført beløp i hovedsak vil bli realisert ved en salgstransaksjon og et salg er vurdert som svært sannsynlig. Måling skjer til det laveste av balanseført verdi og virkelig verdi fratrukket salgsutgifter.



Note 3 - Finansiell risikostyring

Finansiell risiko

Konsernet er eksponert for ulike finansielle markedsrisikoer gjennom sin virksomhet. Finansiell markedsrisiko er risikoen for at endringer i valutakurs, rentesatser og fraktrater vil påvirke verdien av konsernets eiendeler, forpliktelser og fremtidige kontantstrømmer.

Konsernets overordnede risikostyringsplan fokuserer på kapitalmarkedenes uforutsigbarhet og forsøker å minimisere de potensielle negative effektene på konsernets finansielle resultater. Elementer som inngår i styringen av finansiell risiko er kontraktslengder på certepartier, bruk av valuta- og rentefinstrumenter, samt opptak av gjeld i samme valuta som forventede innbetalinger av frakteinntekter i valuta. Hovedfokus for styringen av rente- og valutarisiko er å sikre fremtidige kontantstrømmer. Sikringsposisjonene for kontantstrømmene føres i regnskapet til markedsverdi på balansedato, noe som eksponerer regnskapet for svingninger i verdien av sikringsinstrumentene. Risikostyring av regnskapsmessig rapportert resultat er i Eldesvik Offshore ASA underordnet hensynet til risikostyring av kontantstrømmene.

Risikostyringen for konsernet ivaretas av administrasjonen etter retningslinjer fra styret.

a) Markedsrisiko

(i) Valutarisiko (se også Note 16)

Konsernet opererer internasjonalt og er eksponert for kurssvingninger i flere valutaer. Valutarisiko oppstår fra fremtidige transaksjoner, og knyttet til balanseførte eiendeler og forpliktelser.

For å styre valutarisikoen fra fremtidige handelstransaksjoner og balanseførte eiendeler og forpliktelser, benytter konsernet valutaderivater, og konsernet tar opp gjeld i samme valuta som forventede fremtidige innbetalinger i valuta.

Konsernet er særskilt eksponert mot endringer i USD, da konsernet har vesentlige frakttinntekter, men lave driftskostnader i denne valutaen. Det søkes å redusere svingningene med lån og valutaterminforretninger i samme valuta. Konsernets langsiktige gjeld fordelte seg pr. 31.12.2022 med 73 % NOK og 27 % USD, tilsvarende var fordelingen for 2021 45 % NOK og 55 % USD.

Den store endringen er relatert til salget av Viking Neptun 1 2022 og tilbakebetalingen av tilhørende lån i USD.

Konsernets eksponering mot USD på balansedatoen er vist i tabell under. Tabellen viser estimert resultatendring før skatt i millioner kroner hvis USD kursen mot NOK hadde vært 50 øre høyere/lavere per 31.12.2022.

	150 øre	-50 øre
Netto finansinntekt ekskludert agio/disagio langsiktig gjeld	0	0
Agio/disagio langsiktig gjeld	-4,6	4,6
Årsresultat	-4,6	4,6
Omregningsdifferanse aksjer	0,0	0,0
Totalresultat	-4,6	4,6

(ii) Priserisiko

Konsernet er eksponert for ulike finansielle risikofaktorer i markedene som de opererer i. Finansiell markedsrisiko kan være fluktasjoner i valuta, renter og åpnedde rater. Dette vil kunne påvirke verdien av konsernets eiendeler og forpliktelser, og fremtidige kontantstrøm. Konsernet søker forutsigbarhet, og har derfor som strategi å ha en kontraktportefølje bestående av lange avtaler med tilnærmet fast pris. Konsernet benytter rente- og valutarinstrumenter for å sikre fremtidig kontantstrøm.

Konsernet har svært lav eksponering mot priserisiko på bunkers og andre handelsvarer.

(iii) Renterisiko (se også Note 16)

Konsernets renterisiko er knyttet til langsiktige lån og innskudd av overskuddslikviditet. Lån med flytende rente innebærer en risiko for konsernets kontantstrøm. Fastrentelån utsetter konsernet for variabel verdi renterisiko.

Effekten av en endring i rentenivået simuleres for å støtte beslutninger om inngåelse av fastrentekontrakter. Simuleringen illustrerer kontanteffekten av en rentendring gitt lånestørrelsen og nivået av den eksisterende rentesikringen. En økning i rentenivået på 1 prosentpoeng, alt annet likt, ville redusert resultat før skatt med MNOK 5. Gruppens lån føres til amortisert kost og vil således ikke gi utslag i form av verdiendring ved rentesvingninger.

(b) Kreditt risiko

Konsernet har en konsentrasjonsrisiko ved at certepartier inngås med relativt få kunder. Eldesviks kunder er i hovedsak solide selskaper med god betalingsvne. Risikoen for at kontraktspartier ikke har økonomisk evne til å oppfylle sine forpliktelser vurderes for de fleste som lav. Forfalte fordringer følges opp månedlig. Konsernet har valgt den praktiske forenklingen regelen for beregning av tap på kundefordringer. Det gjøres tapsavsetninger basert på historiske data og vurderinger på hver spesifikk kunde.

Følgende tabell kategoriserer gruppens kundefordringer etter risiko for manglende inndrivelse av utestående:

Kundefordringer	2022	2021
Gruppe 1	158 169	144 134
Gruppe 2	357	8 681
Gruppe 3	2 623	1 462
Sum	161 149	154 276

Gruppe 1: Etablert kundeforhold, god betalingsvne/vilje

Gruppe 2: Nye kunder, evt saktegående inndrivelse

Gruppe 3: Etablert kundeforhold, svakere betalingsvne/vilje



This file is sealed with a digital signature.
The seal is a guarantee for the authenticity
of the document.

Document ID:
785103A08740180640C3464090A71089



Konsernet har betydelige langsiktige fordringer mot felleskontrollerte virksomheter. Disse fordringene er innregnet med et vesentlig lavere beløp i regnskapet som følge av avsetning for motpartsrisiko hos de felleskontrollerte selskapers befrakter. Den regnskapsførte verdien av fordringene ble ved inntektsføring i 2017 vurdert til en mindeverdi i forhold til pålydende i tråd med observerbar omsetning av rentepapirer utstedt av samme motpart. Kreditrisikoen på fordringene vurderes som lavere, og det vurderes fortløpende indikasjoner på endringer i verdifastsettelsen av disse. I etterfølgende år er nedskrivningen på de langsiktige fordringene blitt delvis reversert som følge av de innbetalte avdragene. Se note 4 og 15 for ytterligere informasjon.

(c) Likviditetsrisiko

Konsernet har som målsetning å ha en god langsiktig finansiering og en kontantbeholdning og løpende kontrakter som gjør at en kan møte likviditetsbehovene i et rimelig tidsperspektiv.

Overskuddslikviditet er i all hovedsak plassert i ordinære bankinnskudd.

Konsernet overvåker risikoen for mangel på tilgjengelig kapital gjennom likviditetsbudsjetter for påfølgende år samt en månedlig 24 måneders likviditetsprognose. Det utarbeides lengre likviditetsprognoser på opp mot 5 år flere ganger i året.

Se note 22 for noteopplysninger om avdragsprofil/refinansieringsbehov for langsiktig gjeld.

Følgende tabell oppsummerer forfallsprofilen for konsernets forpliktelser per 31.12.2022 basert på kontraktsmessige, ikke nedskjærte kontantstrømmer. Antatte renter baseres på gjeldende renter og valutakurs pr 31.12.2022.

<u>Forfallsoppstilling balanseførte forpliktelser</u>	2023	2024	2025	2026	2027	Selvsatte
Lån	1 101 846	49 633	6 115	5 868	5 679	56 961
Pålydte renter	5 965	0	0	0	0	0
Derivater	-17 766	-17 766	-8 883	0	0	0
Leverandørgjeld	58 381	0	0	0	0	0
Annen kortsiktig gjeld	183 708	0	0	0	0	0
Deltsum gjeld eks markedsverdi derivater	1 332 137	31 867	-2 768	5 868	5 679	56 961
<u>Antatte renter</u>						
Rentebetalinger eksisterende lån	68 399	1 922	372	372	372	3 720
Justering pålydte 31.12.2022	-5 965	0	0	0	0	0
Deltsum antatte renter	62 434	1 922	372	372	372	3 720
<u>Leieavtaler</u>						
Leieavtaler (note 24)	7 687	7 656	7 608	7 608	7 546	34 467
Sum kontraktsfestede forpliktelser som kommer til forfall	1 402 257	41 444	5 212	13 848	13 597	95 148

Risikostyring av kapital

En primær målsetning for konsernet er å sikre langsiktig finansiering av etidendene. 22. februar 2023 kunngjorde Eidesvik at de hadde blitt enige om "Term Sheet" med sine finansinstitusjoner vedrørende refinansiering av sin gjeld. Med forfall i Q1 2026 og justerte avdragsbetalinger, vil den nye avtalen styrke konsernets finansielle posisjon vesentlig. Endelige avtaler og dokumentasjon var på plass 28. mars 2023, og de nye betingelsene trådte i kraft.

Se note 22 for ytterligere informasjon.



This file is sealed with a digital signature.
The seal is a guarantee for the authenticity
of the document.

Electronic ID
7651C3A9B711318768102366A094A74099



Driftsresultat inkl. andel av FKV*	-20 848	-77 017	415 787	233 344	197 608	-12 976	-37 441	-24 940	555 106	118 411
Netto finans og skatt i FKV*	0	0	-6 891	-5 571	0	0	-2 819	0	-9 444	-5 571
Nedskrivning FKV	0	0	0	0	0	0	0	0	0	0
Andel av resultat fra tilknyttede selskap	0	0	0	0	0	0	10 353	10 923	10 353	10 923
Andel av resultat fra annen FKV	0	0	0	0	0	0	0	0	0	0
Driftsresultat	-20 848	-77 017	408 956	227 773	197 608	-12 976	-29 901	-14 017	555 815	123 763
Netto finansposter									-61 287	-52 860
Stattekostnad									-190	-854
Årsresultat									494 338	70 047

*) For andeler i felleskontrollerte virksomheter inkluderes størrelsene i tabellen med en andel tilsvarende konsernets eierandel.

I 2022 hadde Seismikk segmentet en nedskrivning på TNOK 16.000. Subsea/Offshore Wind segmentet hadde en reversering av tidligere nedskrivning på TNOK 36.600 og Supply segmentet hadde en reversering av tidligere nedskrivning på TNOK 188.700. I 2021 hadde Seismikk segmentet en nedskrivning på TNOK 48.600, og Subsea/Offshore Wind segmentet reverserte nedskrivning på TNOK 192.400.

(1.000 NOK)	Seismikk		Subsea/Offshore Wind		Supply		Annet		Konsolidert	
	2022	2021	2022	2021	2022	2021	2022	2021	2022	2021
Driftssegment										
Segment eiendeler	14 686	53 128	363 751	303 408	856 357	696 649	696 492	808 430	1 931 286	1 861 615
Andel av eiendeler i FKV*	0	0	279 687	296 000	0	0	0	0	279 687	296 000
Ikke allokerede eiendeler (kontrakter)	0	0	0	0	0	0	0	0	655 653	330 401
Eiendeler holdt for salg	80 695	63 217	0	959 242	0	0	0	0	80 695	1 022 459
Totale konsoliderte eiendeler	95 381	116 345	643 438	1 558 650	856 357	696 649	696 492	808 430	2 947 321	3 510 475
Eiendeler inkl. andel av FKV*	95 381	201 885	643 438	1 473 865	856 357	724 272	696 492	808 430	2 947 321	3 510 475
Segment kortiktig gjeld (ikke pantegjeld)	-2 267	-526	-18 357	-23 170	-14 509	-31 244	-410 124	-223 984	-445 257	-278 924
Andel gjeld fra FKV*	0	0	-141 805	-148 475	0	0	0	0	-141 805	-148 475
Segment pantegjeld og annen langiktig gjeld	-291 845	-292 646	-201 219	-991 590	-644 944	-686 278	57 294	-20 485	-1 080 711	-1 590 999
Sum gjeld inkl andel FKV*	-294 112	-293 172	-361 381	-1 163 235	-659 450	-717 522	-352 830	-244 469	-1 667 773	-2 418 398
Investeringer i anleggsmidler (ekskludert periodisk vedlikehold)	1 416	0	29 235	8 261	14 615	43 360	0	34 427	45 266	85 048
Brutto salg av anleggsmidler	0	0	944 093	0	0	21 808	0	0	944 093	21 808

*) For andeler i felleskontrollerte virksomheter inkluderes størrelsene i tabellen med en andel tilsvarende konsernets eierandel.

Informasjon om store kunder

Størstedelen av konsernets inntøker i 2022 ble opptjent fra et fåtall store kunder. Tabellen under viser samlet driftsinntekt fra alle kunder som representerer mer enn 10 % av konsernets driftsinntøker. Beløpene er fordelt på segmenter. Andeler fra felleskontrollert virksomhet er inkludert.

Driftssegment	Seismikk		Subsea/Offshore Wind		Supply	
	2022	2021	2022	2021	2022	2021
Kunde 1	0	0	89 764	86 874		
Kunde 2	0	0	0	0	193 333	133 334
Kunde 3	0	0	0	67 090		
Kunde 4	0	0	0	0	71 341	93415
Kunde 5	0	0	207 181	164 131		
Sum driftsinntøker store kunder	0	0	296 945	318 045	264 674	276 749

Det rapporteres ikke om sekundærsegmenter. Forretningssegmentene seismikk, subsea/vind og supply er de eneste grupperingene det rapporteres etter internt. Selv om skipene i seismikk og subsea segmentene opererer i ulike deler av verden er dette i hovedsak en konsekvens av kundenes ønskede operasjonsområde, ikke nødvendigvis en beslutning om et geografisk satsingsområde. Følgelig vurderes det som villedende å presentere strategiske geografiske områder for disse segmentene. For supplysegmentet er all virksomhet i 2022 og 2021 utelukkende i ett geografisk område definert som Europa. Derfor utelates en sekundær oppdeling.



This file is sealed with a digital signature.
The seal is a guarantee for the authenticity
of the document.

Document ID:
Z65FC6A0B71E1F86249C1A60006A71E89



Note 6 - Personalkostnader og antall ansatte

(NOK 1 000)	2022	2021
Lønn etter nettolønnsrefusjon	213 290	190 695
Sosiale kostnader*	54 957	63 384
Pensjonskostnad ytelsesplaner (se også Note 14)	275	268
Innleide personell	29 273	23 435
Andre personell kostnader	51 177	31 599
Varer under tilvirkning	-	-
Totalt personalkostnader	348 972	309 381

*Inkluderer pensjonskostnader relatert til Innskuddspensjon

Lønn og arbeidsgiveravgift er vist etter fradrag for refusjonsordningen for norske sjøfolk.

Gjennomsnittlig antall årsverk var:	479	474
Antall ansatte ved årets utløp:	482	472

Det er i 2022 mottatt TNOK 41,5 (TNOK 57,2 i 2021) i forbindelse med refusjonsordningen for norske sjøfolk.
Det er i 2022 mottatt netto TNOK 3,0 (TNOK 2,6 i 2021) fra Siftelsen Norsk Maritim Kompetanse.

Note 7 - Andre driftskostnader

(NOK 1 000)	2022	2021
Teknisk drift skip	89 742	82 940
Forsikring	13 774	13 107
Kommunikasjonskostnader	6 726	5 734
Administrasjonskostnader	11 668	45 233
Andre kostnader	13 554	1 260
Andre driftskostnader	135 464	148 274

I teknisk drift skip inngår løpende driftskostnader og vedlikehold av konsernets skip, klassekostnader aktiveres og avskrives frem til neste klassing og fremkommer således ikke som en annen driftskostnad.

Administrasjonskostnader består hovedsakelig av reise-, konsulent-, advokat, revisjons-, leie-, og andre kontorkostnader.

Reviser:

(NOK 1 000)	2022	2021
Lovpålagt revisjon	3 134	2 918
Annen finansell revisjon	491	411
Skatterådgivning	48	0
Andre attestasjonstjenester	0	0
Finansiell rådgivning	0	0
Sum revisjon	3 673	3 329

Honorar til revisor er oppgitt eksklusiv MVA.



This file is sealed with a digital signature.
The seal is a guarantee for the authenticity
of the document.

Document ID:
7851035037114824130-3-6630-04/1430



Note B - Varige driftsmidler

MHOK L 000	Sum endre				Periode/år	Periode/år	Nyregistrering	Sum	
	Endring	Skrevet ned	Driftskostnader	Driftskostnader					
Årsoppgjør 2022									
1. januar 2022	161 314	3 717	91 239	244 771	5 450 519	319 643	6 256 844	1 197	6 519 833
Tilgang	78 978	0	22 646	101 624	41 466	58 182	101 648	0	308 003
Avgang	-200	0	-2 700	-2 900	-1 288 353	91 268	-1 349 613	0	-1 352 331
31. desember 2022	239 992	3 717	111 185	244 894	4 617 632	314 547	5 009 009	1 197	5 787 482
Årsumskifte av medholdsmidler									
1. januar 2023	72 933	3 491	31 479	107 903	4 004 313	310 993	4 319 709	337	4 467 448
Årsumskifte av medholdsmidler	3 816	0	2 389	5 205	87 362	49 978	87 340	0	142 314
Årsumskifte av medholdsmidler (1)	0	0	0	0	-292 337	0	-292 337	0	-292 337
Avgang	0	0	635	635	-144 373	44 475	-144 628	0	-189 203
Avgang etter salg av medholdsmidler	0	0	0	0	0	0	0	0	0
31. desember 2023	76 749	3 491	32 114	112 754	3 549 343	316 546	3 866 685	337	4 015 377
Regnskapsåret	140 249	0	41 945	179 200	3 805 347	10 000	3 147 543	1 635	3 258 915

MHOK L 000	Sum endre				Slip	Periode/år	Sum slip	Nyregistrering	Sum
	Endring	Skrevet ned	Driftskostnader	Driftskostnader					
Årsoppgjør 2021									
1. januar 2021	137 160	3 717	91 630	232 507	5 319 264	352 388	6 244 648	1 197	6 519 819
Tilgang	29 784	0	4 613	34 397	51 871	36 899	88 770	0	132 647
Avgang	-190	0	-509	-699	-150 336	-28 021	-278 357	0	-280 682
31. desember 2021	167 314	3 717	91 630	262 721	5 820 809	359 266	6 256 844	1 197	6 519 819
Årsumskifte av medholdsmidler									
1. januar 2022	69 274	3 491	30 130	102 895	4 120 187	218 293	4 341 575	337	4 561 912
Årsumskifte av medholdsmidler	3 615	0	1 360	4 975	140 265	67 391	207 656	0	307 411
Årsumskifte av medholdsmidler (1)	0	0	0	0	-143 797	0	-143 797	0	-143 797
Avgang	0	0	0	0	-158 378	0	-158 378	0	-158 378
Avgang etter salg av medholdsmidler	0	0	0	0	0	0	0	0	0
31. desember 2021	72 893	3 491	31 479	107 903	4 004 313	310 993	4 319 709	337	4 467 448
Regnskapsåret	94 781	0	11 160	110 664	1 883 331	60 644	1 944 379	1 635	2 051 491

For informasjon vedrørende punktvisste endringer se note 22. Det vises til note 2 punkt 2.5 for detaljer i anvendelse og dekonsernering av ikk.

Selskapet solgte selskapsandelen i Viking Neptun i november 2022. Salget genererte et gevinst på MHOK 369,7. PMV Viking Airline ble solgt i april 2021. Salget genererte en gevinst på MHOK 1,9.

Ale for selskaps slip av 1000 aksjer som holdt for salg. Basert på vurdering av et tekniske operasjoner ikke er en vesentlig del av konsernets totale omsetning for år 2022 er det besluttet å klassifisere forfølgelse som holdt for salg hver en som avvikling av selskapsdelen. Ref. note 22 for gjeldende til endringer holdt for salg.

Endrings- og hverningslag og somer verdi er til MHOK 17,7 (MHOK 17,9) og Br Åke avskrevet

Medholdsmidler gjennomføres på individuelle kontantgjeldende enheter (slip) når medholdsmidler indikeres. Sett i lys av markedsvolatilitet per 31. desember 2022 med betydelig i markedet og skredet i markedet, er bokført verdi testet for verdifall og reversering av tidligere foretatt nedskrivning for hvert kvartal og årslutt 2022. Basert på listen er det foretatt en reversering av tidligere nedskrivning på MHOK 209,7 i 2022. Av dette er MHOK 36,6 relatert til reversering av tidligere nedskrivning på et selskapsforfølgelse slip og MHOK 188,6 er relatert til reversering av tidligere nedskrivning på fem PMV'er. I tillegg er et teknisk slip medholdsmidler med MHOK 16,0.

Når balansen ved utløp av et medholdsmiddel er negativ, gjennomføres nedskrivning. Medholdsmidler for 4. kvartal 2022 er det på vesentlig basis på bruk av medholdsmidler. Årsumskifte av medholdsmidler som tilsvarende tilgjengelighet på bruk av medholdsmidler er observert omsetning av slip av typen konsernet er. I forbindelse med bruk av medholdsmidler fra tidligere kontantgjeldende enheter, nedskrivning til null i løpet av året ved bruk av en diskonteringsrente eller strål som reflekterer markedsverdi ut over av pengene, samt null spesifikk for skredet. Diskonteringsrenten er utvidet fra et vekst kapitalavkastningsrate (WACC) for markedet. Gjennomført anvendt WACC beregningen for 2022 er 9,2%, avhengig av volatilitet og likviditetsrisikofaktorer. Det er hensyntatt at virksomheten er innenfor medholdsmiddelendringene, og den oppgitte WACC antas å gjelde både for nå og etter 10 år. Fremtidige kontantstrømmer estimeres ut i fra estimert brukstid og dermed kan overstige 5 år. Kontantstrømmer til og med nedskrivningstidene for 2023 baseres på og er avstemt mot prognosene som presenteres for selskaps slipene. Betydelig kapitalstruktur i det vedtatte kapitalavkastningsrate er basert på enten kapitalstruktur som brukes for interne planlegginger og er basert på presentasjoner for bankene. Egenkapitalstørrelsen er basert på forventet utkastingsnivå for selskaps slipene. Egenkapitalstørrelsen er basert på utkastingsnivået, og som følger med et utkastingsnivået gjennomført for alle relevante gjeld. Balansertone evalueres kvartalsvis på grunnlag av utkastingsnivået og identifiserte selskaper og hoveddriftsretter på Oslo Børs. Andre viktig elementer i estimerte kontantstrømmer er den langsiktige inflasjonsraten, kontraktstørrelsen (fordereisen), utkastingsgrad, ordinære driftskostnader, periodisk vedlikehold (døtting), frakt og valutakurser.

I 2022 hadde selskaps slipet en nedskrivning på MHOK 16,0 (gjennomsnittlig beløp MHOK 106,7), selskaps slipet hadde reversert medholdsmidler med MHOK 35,6 (gjennomsnittlig beløp MHOK 411,4), og supply hadde en reversering av nedskrivning på MHOK 188,6 (MHOK 988,0). Totalt for 2021 var ble det reversert tidligere medholdsmidler på MHOK 143,8.

Ved bruk av medholdsmidler er det stort utkastingsnivået i forutselningene. Det er i bruk av medholdsmidler lagt ut grunn til markedsvolatilitet og selskaps slipet konsernets alle tre segmenter på kort og mellomlang slipt. På et overordnet nivå vurderes det at selskaps slipet utkastingsnivået vil ha noen års tid etter balansen hvor det forventes oppslag etter redusert rate for de slipene som ikke har fast kontrakt. På samme måte vurderes subsektmarkedet og supplymarkedet.

De forventede fremtidige inntektene brudd i beregningene er implisitt justert for utkastingsnivået tilpasset dette overordnede markedssynet. Det er derfor også gjennomført sensitivitetberegninger for bruk av medholdsmidler og de nedskrivne beløpene for å utgjøre utkastingsnivået i beregningene.

Der som hele tilfellen betrekter eller utkastingsnivået forsettlig redusert med 5% ville dette ikke ha påvirket nedskrivningsbehovet. Der som WACC hadde vært øyeblikkelig 10,5% prosent ville nedskrivning beløp ikke ha blitt påvirket.

Ansvar

Konsernet overtar konformitet med de siste regulatoriske endringene i forhold til skattebetalingsforhold. Konsernet har flere investerte i høyrisiko investeringer for historisk avkastning. For utkastingsnivået grunn driftsrett og utkastingsnivået for å redusere CO2-utslipp for alle forutsette konsernet i forbindelse med kunder, leverandører og muligheter for offentlig støtte. Prognose for forfølgelse selskaps slipet gjennomføres den grad det er relevant og mulig derfor i vurderingen av nedskrivninger og reverseringer av verdifall. Konsernets investeringer har fokus på reduksjon av CO2 har historisk sett bidratt til å sikre langsiktige kontakter for forfølgelse, særlig i perioder med overbudsapparat i markedet. Myere dokumenter på grunn av CO2 nivå etter kostnader for grønt driftsrett vil stor grad bli betalt kundene og derfor har dette i stor grad påvirket utkastingsnivået for konsernets driftskostnader på kort slipt.

For at konsernets langsiktige bærekraftsmål om 50% reduksjon i CO2 i 2030, og klimamålsett i 2050 skal oppfylles, må både nybyggprosjekter og ny teknolog implementeres og pågående utvikling. Eksisterende investeringer vurderes på denne bakgrunn.

I dagens marked, er det en utkastingsnivået i banen, et høyt nivå av utkastingsnivået i moderhet av ny utkastingsnivået er det ingen påvirkning på reversert ete fremtid på konsernets eksisterende forslag. Alle konsernets forslag opplyser gjeldende informasjon.



This file is sealed with a digital signature. The seal is a guarantee for the authenticity of the document.

Document ID: 75251C47401574141346BFC3606203674039D



Sammenfattet finansiell informasjon for datterselskap med væsentlige minoritetsinteresser:

2022		Eiendeler	Anskaffelser	Omsetninger	Meravsetning	EK	Gjeld	Langtidslig	Kortsiktig
Enhet									
Eidesvik Offshore AS (konsern)	2 281 533	1 387 209	940 324	665 653	930 739	1 352 795	245 416	1 107 379	
Eidesvik Supply AS	43 855	0	43 855	4 844	-43 832	0	0	0	0
Eidesvik Heptun AS	298 519	0	298 519	29 849	250 136	48 383	0	48 389	
Eidesvik Heptun II AS	81 023	0	81 023	51 725	48	83 605	0	83 605	

Enhet	Omsetning	EBITDA	Avskrivning / nedskrivning	Finansinntekt	Finanskostnad	Finansresultat	Skatter	Årsresultat
Eidesvik Offshore AS (konsern)	918 517	476 987	-65 331	67 308	206 419	-144 111	49	405 537
Eidesvik Supply AS	0	-74	0	99	2	97	0	23
Eidesvik Heptun AS	335 021	768 005	0	1 096	157 345	-151 244	0	216 751
Eidesvik Heptun II AS	157 396	2 071	0	545	57	488	0	2 558

* Tall er hentet fra velsett til regnskap. Regnskapet er per tidspunkt ikke signert.

2021		Eiendeler	Anskaffelser	Omsetninger	Meravsetning	EK	Gjeld	Langtidslig	Kortsiktig
Enhet									
Eidesvik Offshore AS (konsern)	2 750 381	1 189 904	531 270	336 401	521 958	2 239 485	1 035 216	231 474	
Eidesvik Supply AS	156 793	130 657	26 309	3 442	1 227	195 566	122 328	61 236	
Eidesvik Heptun AS	1 016 679	914 775	21 904	1 345	33 479	983 206	912 102	41 099	
Eidesvik Heptun II AS	76 001	0	76 003	34 788	-74 207	100 209	0	100 709	
Eidesvik Eiendomsinvest AS*	216 112	224 415	14 697	3 351	25 558	210 561	0	210 561	

Enhet	Omsetning	EBITDA	Avskrivning / nedskrivning	Finansinntekt	Finanskostnad	Finansresultat	Skatter	Årsresultat
Eidesvik Offshore AS (konsern)	587 798	178 712	64 164	10 562	-38 415	-27 852	16	30 737
Eidesvik Supply AS	41 047	7 564	14 781	27	12 931	-12 904	0	-20 121
Eidesvik Heptun AS	103 727	66 240	-165 581	26	59 209	-99 092	0	192 739
Eidesvik Heptun II AS	224 095	-8 912	0	3 476	181	3 654	0	-1 818
Eidesvik Eiendomsinvest AS*		-236	0	10 403	0	10 409	563	9 630

Konsernets Eidesvik Invest AS har følgende investeringer i tilknyttede selskaper:

2022	Enhet	Land	Industri	Eier/ stemmeandel	Bolført verdi 31.12.21	Resultatandel 2022	Korr. mangende merverdi-avskrivning	Tilgang / avgang	Utbyste	Bolført verdi 31.12.22
	Eidøyane Havningspark AS	Norge	Eiendom	40,8 %	10 297	-4 984	-470	0	-4 017	10 297
	Trygveason AS	Norge	Fiske	49,0 %	48 688	5 750	9 812	0	0	44 627
	Langevåg Baggatun AS	Norge	Eiendom	57,3 %	6 569	(181)	42	0	0	6 146
	Saga/Ørd Sea Farm AS	Norge	Eiendom	46,2 %	0	-	0	0	0	0
	Sea & Industri Aluminium AS	Norge	Industri	33,0 %	0	-	0	0	0	0
	Eidstrø AS	Norge	Transport	40,5 %	0	-	0	0	0	0
	Totalt				65 554	10 353	-10 214	0	-4 017	61 207

2021	Enhet	Land	Industri	Eier/ stemmeandel 31.12.20	Bolført verdi 31.12.20	Resultatandel 2021	Korr. mangende merverdi-	Tilgang / avgang	Utbyste	Bolført verdi 31.12.21
	Eidøyane Havningspark AS	Norge	Eiendom	40,7 %	10 411	5 372	-17	0	-5 300	10 297
	Trygveason AS	Norge	Fiske	49,0 %	47 248	6 366	74	0	0	46 688
	Langevåg Baggatun AS	Norge	Eiendom	57,3 %	7 204	619	6	0	0	6 569
	Saga/Ørd Sea Farm AS	Norge	Eiendom	46,2 %	0	-	0	0	0	0
	Sea & Industri Aluminium AS	Norge	Industri	33,0 %	0	-	0	0	0	0
	Eidstrø AS	Norge	Transport	40,5 %	0	-	0	0	0	0
	Totalt				59 893	10 309	51	0	-5 200	45 554

Ingen av investeringene i tilknyttede selskap har et fungerende marked for å vurdere virkelig verdi. Bolført verdi er derfor basert på verdiforring av eiendeler i selskaper hvor dette har vært mulig. Dette gjelder redutér der en har verdiforring på slipp hentet fra tre usiktede meglere.

Sammenfattet finansiell informasjon om de enkelte tilknyttede selskaper:

Enhet	Eiendeler	Gjeld	EK	Omsetning	Årsresultat
Eidøyane Havningspark AS	30 202	14 470	16 232	17 827	11 072
Trygveason AS*	216 606	197 265	79 341	62 376	13 110
Langevåg Baggatun AS*	15 801	4 410	11 391	8 472	-1 162
Sea & Industri Aluminium AS*	3 446	9 951	6 505	15 570	-528
Saga/Ørd Sea Farm AS	13 639	20 254	-6 615	4 721	103
Totalt	280 193	186 350	93 843	108 975	22 592

* Tall er hentet fra fjordrets regnskap (2021). Årsregnskap for 2022 er per tidspunkt ikke ferdig.



This file is sealed with a digital signature. The seal is a guarantee for the authenticity of the document.

Document ID: 765103A0B741106823C3665301974039



Note 10 - Netto finanskostnader

(NOK i 000)	2022	2021
Finanstelekt	39 659	39 779
Gjennkjøpt av aksjer	103 425	3 447
Gjennkjøpt av obligasjoner	0	0
Verdiføring markedsbaserte instrumenter	-14 657	6 550
Andre finansposter	-14 657	3 331
Mottatt aksjebytte	4 271	6 318
Sum finansstelekt	94 364	33 405
Rentekostnad på lån	-48 304	-21 572
Andre rentekostnader	-1 413	17 153
Reversering av tidligere nedskrivning av fordring	0	7 366
Verdiredusjon markedsbaserte instrumenter	2 001	0
Nedskrivning på andre aksjer	8 249	-1 050
Andre finanskostnader	-11 838	-690
Sum finanskostnader	-90 310	-48 792
Realisert agio (disagio)	-13 381	-17 529
Realisert agio (disagio) - knyttet til andre poster	-11 584	-14 223
Verdierendring valutafutures vurderet til virkelig verdi	-343	-5 721
Sum agio	-45 310	-37 473
Netto finansresultat	-61 287	-52 860

Realisert agiolap i 2022 er i all hovedsak relatert til salget av Viking Reptun og tilhørende tilbakebetaling av gjeld.



This file is sealed with a digital signature.
The seal is a guarantee for the authenticity
of the document.

Document ID:
7651C3A0B7444B74681D156620FA74639



Note 11 - Skatt

(NOK 1 000)	2022	2021
Betalbar skatt Norge og utland	2 068	1 759
Før tilleggs/ny avsett skatt tidligere år	0	-486
Effekt endret skattesats	0	0
Endring i utsatt skatt/skattfordel	-1 878	-418
Skattekostnad	190	855
Anleggserørve	35 108	6 316
Aksjeinvesteringer	-6 299	-7 334
Gevinst og tapikontr	-38 668	-48 619
Andre forskjeller	496	461
Pensjonsforpliktelse	417	0
Fremførte underskudd	-557 214	-603 476
* Sum midlertidige forskjeller	-988 061	-652 651
Balansført Utsatt skatt/skattfordel	-5 279	-4 621
Anvendt skattesats	22 %	22 %

Betalbar skatt		0
Årets betalbare skatt innenfor rederskattordningen		0
Årens betalbar selskapskatt, Norge og utland	774	1 768
Sum betalbar skatt	774	1 768

Forklaring av skatter i resultatregnskapet :		
Resultat før skattekostnad	494 528	70 902
Beregnet 22 % skatt	140 359	60 274
Skatteeffekt av:		
Permanente forskjeller/ resultater underlagt rederskattordning/forskjell skattesats utland	-139 845	-58 174
Endring i utsatt skatt som ikke påvirker skattegrunnlaget	-324	-1 246
Årets beregnede skatter	190	855
Konsernets effektive skattesats	0 %	1 %

*Midlertidige forskjeller er estimert basert på foreløpige regninger.

Note 12 - Resultat per aksje

(NOK 1 000)	2022	2021
Årets resultat som tilfaller morselskapets aksjonærer	319 516	43 603
Gjennomsnittlig vektet antall utestående aksjer 31.12	21 000	21 000
Gjennomsnittlig vektet antall utstedte ordinære aksjer		
Gjennomsnittlig vektet antall utstedte aksjeoppløst		
Gjennomsnittlig vektet antall utestående aksjer 31.12	21 000	21 000
Resultat pr. aksje	14,93	2,08
Utvannet resultat pr. aksje	14,93	2,08

Gjennomsnittlig utestående aksjer er vektet basert på antall dager.

Det ble i 2022 avsatt utlytte på kr. 300 millioner.



This file is sealed with a digital signature
The seal is a guarantee for the authenticity
of the document.

Document ID:
7651C35A0B17114B68183366906A710391



Note 13 - Andre aksjer (NOK 1 000)

Konsernet har følgende investeringer i andre selskaper:

Enhet	Land	Industri	Eier/ stemme- andel	Bokført verdi 31.12.22	Bokført verdi 31.12.21
Norsea Group AS	Norge	Olje Undervisning	11,90 %	-	165 886
Simsea Holding AS	Norge	10,4 %			
Bleivik Elendom AS	Norge	Elendom	22,6 %	3 118	2 595
Eidesvik Ghana Ltd.	Ghana	Shipping	49,0 %	-	-
Energy Venture Ltd	Guernsey	Investeringfond	< 1 %	5 189	3 860
Bømlo Fiskerihavn AS	Norge	Havbruk	14,3 %	505	305
Hovlandshagen Molo AS	Norge	Havbruk	14,3 %	2 010	
Andre aksjer og andeler hvor eierandel utgjør mindre en 10%				1 800	467
Totalt				12 622	173 113

Simsea er et simulatorsentert for trening av nautisk personell. Bleivik Elendom AS driver utleie av eiendom til selskap som driver sikkerhetstrening av

Investeringene er vurdert etter egenkapitalmetoden.

Note 14 - Pensjoner og andre langsiktige ansatteytelser

Konsernet er pliktig til å ha tjenestepensjonsordning etter lov om obligatorisk tjenestepensjon. Konsernets pensjonsordninger

Ytelsespensjon

Ytelsesordningen ble for de fleste landansatte utviklet i desember 2015. Denne ble erstattet med en innskuddsordning med virkning fra 31.12.15.

Ytelsesordningen for sjøansatte er utviklet og erstattet med en innskuddsordning.

Estimert innbetaling i ytelsesordningen i 2023 er TNOK 275.

Forpliktelsen er beregnet ved bruk av lineær opptjening. Estimatavvik som følge av endringer i aktuarmessige forutsetninger
Konsernet eies med 55% av Bømmelfjord AS og 45% av Evik AS. Evik AS eies igjen av styrets medlem Lars Eidesvik (Evik Holding AS)

Balansført forpliktelse er fastsatt som følger:

(NOK 1 000)	2022	2021
Nåverdi av opptjent pensjonsforpliktelse for ytelsesplaner i fondsbaserte ordninger	3 899	3 520
Virkelig verdi på pensjonsmidler	-4 317	-3 802
Netto balansført pensjonsforpliktelse/(-midler) 31.12	-417	-282

Endringene i den ytelsesbaserte pensjonsforpliktelsen i løpet av året:

	2022	2021
Pensjonsforpliktelse 1. januar	3 519	3 256
Nåverdien av årets pensjonsopptjening	248	240
Rentekostnad	71	58
Overtagelse/ oppkjøp/ flytting av medlemmer/ nye avtaler	0	0
Arbeidsgiveravg. av bidrag fra arbeidsgiver	-63	-104
Aktuarielle tap/(gevinster)	0	0
Utbetalte ytelser	124	69
Pensjonsforpliktelse 31.12	3 899	3 519



This file is sealed with a digital signature.
The seal is a guarantee for the authenticity
of the document

Document ID:
76553C9A0B37E040C680D030662D06A730B91



Endring i pensjonsmidlenes virkelige verdi:

	2022	2021
Pensjonsmidler 1. januar	3 801	3 020
Forventet avkastning på pensjonsmidler	44	32
Administrasjonskostnader	0	0
Overtagelse/ oppkjøp/ flytting av medlemmer/ nye avtaler	0	0
Aktuarielle (gevinster)/tap	22	14
Arbeidsgiveravg. av bidrag fra arb.giver	-63	-104
Bidrag fra arbeidsgiver	513	839
Ubetalte ytelser	0	0
Pensjonsmidler 31.12	4 317	3 801

Den samlede kostnaden innregnet i resultatet:

	2022	2021
Kostnad ved inneværende perodes pensjonsopptjening	214	207
Netto planendringer, avkortning, oppgjør	0	
Rentekostnad	4	4
Forventet avkastning på pensjonsmidler	-10	-3
Administrasjonskostnader	36	29
Arbeidsgiveravgift av pensjonskostnader	31	30
Endring i servicekostnad inkludert rente og arbeidsgiveravgift	0	0
Sum, inkl. i lønnskostnad (note 11)	275	267

Oppståtte estimatavvik som følge endringer i aktuariemessige forutsetninger innregnet i andre innlekker og kostnader.

	2022	2021
Endringer i diskonteringsraten	-527	-108
Endringer i andre økonomiske forutsetninger DBO	-27	-53
Endringer i dødelighetstabell	0	0
Endringer i annet DBO	651	177
Endringer i annet - pensjonsmidler	-46	-7
Fonds og rentegarantier	51	46
Estimatavvik tap / (gevinst)	102	55

Pensjonsmidlene er gjennom eksterne forsikringselskap plassert i ulike investeringer. De administrerer alle transaksjoner

	2022	2021
Aksjer	10 %	10 %
Obligasjoner	53 %	46 %
Eiendom	11 %	14 %
Pengemarked	4 %	11 %
Annet	22 %	20 %

Ved beregning av pensjonskostnad og netto pensjonsforpliktelse er følgende forutsetninger lagt til grunn:

	2022	2021
Diskonteringsrente	3,00 %	1,90 %
Avkastning på pensjonsmidler	3,00 %	1,90 %
Lønnsvekst	3,50 %	2,75 %
Pensjonsregulering	1,50 %	0,00 %
G-regulering	3,25 %	2,50 %

Diskonteringsrenten er satt med basis i rente på obligasjoner med fortrinnsrett (OMF) hvorpå denne tidligere ble satt med basis i

Som forutsetninger for dødelighet er det benyttet dødelighetstariff K2013 BE.



This file is sealed with a digital signature.
The seal is a guarantee for the authenticity
of the document.

Document ID:
785316A0B7111496824696850/1039



Sensitivitet i beregningen av pensjonsforpliktelsen ved endring i forutsetningene:
Tabellen nedenfor viser estimat for potensielle effekter ved en endring i visse forutsetninger for ytelsesbaserte pensjonsplaner i

Endring i beløp	Diskontering s rente	Årlig lønnsvekst	
		1,00 %	-1,00 %
Totalt			
Pensjonsforpliktelse PBO	3 388	4 516	3 900
Periodens pensjonskostnad SCC	231	290	258
Aktive			
Pensjonsforpliktelse PBO	3 388	4 516	3 900
Periodens pensjonskostnad SCC	231	290	258
Pensjonster			
Pensjonsforpliktelse PBO	-	-	-

Risikovurdering
Gjennom ytelsesbaserte ordninger er konsernet påvirket av en rekke risikoer som følge av usikkerhet i forutsetninger og fremtidig utvikling.

De mest sentrale risikoene er beskrevet her:

Forventet levetid

Konsernet har påtatt seg en forpliktelse til å utbetale pensjon for de ansatte livet ut. Således vil en økning i forventet levealder

Avkastningsrisiko

Konsernet blir påvirket ved en reduksjon i faktisk avkastning på pensjonsmidlene, som vil medføre økt forpliktelse for selskapet, da

Inflasjon- og lønnsvekstrisiko

Konsernets pensjonsforpliktelse har risiko knyttet til både inflasjon og lønnsutvikling, selv om lønnsutvikling er nært knyttet til



This file is sealed with a digital signature.
The seal is a guarantee for the authenticity
of the document.

Document ID:
7851C3A0B710187681D1166690E6A71038



Note 15 - Andre langsiktige fordringer

(NOK 1 000)	2022	2021
Lån til ansatte	0	0
Depositum fellesheter	0	0
Lån til skjøtselsselskap	0	0
Lån til tilknyttede selskaper	14 000	16 000
Andre ulån	1 764	72 327
Langsiktig fordring til felleskontrollert virksomhet	39 769	51 487
Langsiktige fordringer, budsjet	0	0
Sum andre langsiktige eiendeler	55 533	139 764

Langsiktig fordring til felleskontrollert virksomhet er åmnyttet til selskapet Oceanic Selskaps AS (solgt januar 2020) vedrørende omorganisering av aksjer i selskapene samt mottak av fordring på samme selskaper fra CCG som deloppgjør for kontraktsendingen for Viking Vanquish i 2017. Pålydende verdi på fordringen var pr 31.12.22 NOK 8,45 (USD 12,60 pr. 31.12.21), men det er innregnet et vesentlig lavere beløp i regnskapet som følge av avsetning for motpartens risiko hos de felleskontrollerte selskapers befrakter. Det er i 2022 betalt avdrag iht. 10 avtalt plan, og nedskrivning på de innbetalte avdragene er reversert (se note 4 og Note 10).

Utlån tidligere år til Norske Group AS er i 2022 innfridd.

Note 16 - Finansielle instrumenter

(NOK 1 000)

Balanserte finansielle eiendeler og forpliktelser

Balansert verdi samsvarer med virkelig verdi foruten for lån, for omstilt av virkelig verdi (lån se under avsnitt "Renter" lenger ned i note).

	2022	2021
Eiendeler		
Markedsbaserte aksjer, handelsformål	162 030	153 343
Kundefordringer (Note 17)	161 149	154 276
Finansielle eiendeler	0	0
Valutaderivater	0	0
Kontanter og kontantbeholdninger (Note 16)	869 327	378 483
Sum	1 193 306	686 002

Forpliktelser

Valutaderivater	0	0
Rentederivater	0	6 677
Lån (Note 22)	1 225 767	1 990 999
Sum	1 225 767	1 997 676

Valuta

Konsernet har inngått valutaderivater som et ledd i styringen av konsernets valutaeksponering. Konsernet har ingen valutaderivater pr. 31.12.2022.

Pr 31.12.21	Solgt valuta	Beløp	Forfallsår	Valutakurs (rent)	Virkelig verdi
Valutaderivater					
Valutaterminter for salg av løpende kontantstrøm	EUR	1 220	2022	10,7987	363
		1 220			363

Alle valutaterminkontrakter regnskapsføres til virkelig verdi.

Renter

Konsernet har følgende fastrenteavtaler:

Pr. 31.12.2022

Type	Valuta	Cap/Swap	Forfall	NOK hovedstol	Virkelig verdi (eks. pålyst rente)	Årlig neddragning for forfall (rent)
Fastrentelån	NOK	3,36 %	27.03.2024	132 319		Variabel
Fastrentelån	NOK	3,41 %	13.09.2024	148 146		Variabel
Cap	NOK	1,00 %	01.07.2025	150 000	8 993	Ingen
Cap	NOK	1,00 %	15.07.2025	150 000	9 092	Ingen
Cap	USD	1,00 %	01.07.2025	246 431	22 154	Ingen
Cap	USD	1,00 %	15.07.2025	246 433	21 942	Ingen
Utskret				66 135		
Sum gjeld sikret og usikret				1 139 476	62 181	



This file is sealed with a digital signature. The seal is a guarantee for the authenticity of the document.

Document ID:
Z85-EGGAQZ/113166666-3656204A/11319



Pr. 31.12.2021

Type	Valuta	Cap/Swap	Førfall	NOK hovedstol	Virkelig verdi (sk. pålegg)	Årlig neddragslag for førfall (netto)
Fasirentelån	NOK	3,36 %	27.03.2024	142 392		Variebel
Fasirentelån	NOK	3,41 %	13.09.2024	158 355		Variebel
Swap	USD	2,36 %	21.11.2022	176 388	-3 480	Ingen
Swap	USD	2,27 %	12.12.2022	176 388	-3 197	Ingen
Cap	NOK	1,00 %	01.07.2025	150 000	4 376	Ingen
Cap	NOK	1,00 %	15.07.2025	150 000	4 382	Ingen
Cap	USD	1,00 %	01.07.2025	210 485	4 231	Ingen
Cap	USD	1,00 %	15.07.2025	210 485	4 053	Ingen
Lisikret				581 620		
Sum gjeld sikret og usikret				1 976 113	10 365	

Pr. 31.12.2022 hadde 51 % (71 %) av konsernets lån fast rente eller swap/cap.

Konsernet har to fasirentelån i NOK med 12 års løpetid opprinnelig (CIRR) som føres til amortisert kost i balansen. Dersom disse lånene skulle blitt refinansiert i dag med ny margin og pengemarkedsrente

Se note 22 for informasjon om langsiktige lån.

Andre notepåpeklinger

Ingen finansielle etendeler har blitt reklassifisert på en slik måte at verdsettelsesmetode har blitt endret fra amortisert kost til virkelig verdi eller motsatt.

For vurdering av virkelig verdi (MTM) se note 3.



This file is sealed with a digital signature.
The seal is a guarantee for the authenticity
of the document

Document ID:
7851C6A0B7131B0681D264669A1A710399



Note 17 - Kundefordringer

(NOK 1 000)	2022	2021
Kundefordringer	146 784	148 761
Kundefordringer nærstående parter/FKV	16 019	12 485
Avsatt for tap	-1 654	-6 970
Sum kundefordringer	161 149	154 276

Av kundefordringer som er forfalte relatert til andro enn nærstående er fordelingen på forventet tap som følger:

0-3 mnd	0 %	1 %
3-6 mnd	0 %	0 %
6 mnd <	47 %	58 %

Regnskapsført verdi av konsernets kundefordringer pr valuta:

EUR	16 447	22 447
USD	15 710	27 569
GBP	0	47
NOK	128 992	104 213
Sum kundefordringer	161 149	154 276

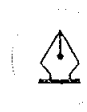
Bevegelse i avsetning for nedskrivning på kundefordringer:

Pr 01.01	6 970	1 524
Avsetning for nedskrivning av fordringer	-6 970	5 445
Fordringer som er avsatt for tap i løpet av året	-1 654	
Reversering av tidligere års avsetning	0	
Pr 31.12	-1 654	6 970

Note 18 - Andre omløpsmidler

(NOK 1 000)	2022	2021
Beholdninger (bunkers og smøreolje)	17 756	21 756
Andre aksjer	34	34
Til gode merverdiavgift	1 534	10 068
Til gode forsikringsoppgjør	20 983	5 363
Pålydne ikke fakturerte inntekter	-	-
Nettolønn	13 427	14 697
Forskuddsbetalte kostnader	16 946	16 852
Andre kortsiktige fordringer	10 738	1 246
Sum andre omløpsmidler	82 418	70 016

I forskuddsbetalte kostnader inngår: utlegg for forskuddsbetalte forsikringer, avsetninger for refusjon av mannskapskostnader og andre tilskudd, ikke fakturerte utlegg for kunde samt utlån til ansatte (se note 25).



This file is sealed with a digital signature.
The seal is a guarantee for the authenticity
of the document.

Document ID:
785316703744487044204696850-00000000



Note 19 - Kontanter og kontantekvivalenter

Av totale kontanter og kontantekvivalenter på TNOK 869.227 (TNOK 378.483 pr. 31.12.2021) utgjør bundne skattetrekkmidler TNOK 9.023 (TNOK 10.757 pr. 31.12.2021). Bundne midler på TNOK 62.700 er knyttet til ShipFC ammonia prosjektet. Utover dette er det ingen bundne midler.

Note 20 - Aksjekapital og overkurs

Endringer i innbetalt aksjekapital:				
(NOK i 000)	Antall aksjer		Aksjekapital	
	2022	2021	2022	2021
Ordinære aksjer				
Inngående balanse	21 000	21 000	2 100	2 100
Pr. 31.12.	21 000	21 000	2 100	2 100

Pålydende pr aksje i Eldesvik Invest AS er NOK 100.

Styremedlemmene Marianne Eldesvik og Lauritz Eldesvik eier henholdsvis Mohanz AS og Bømelvik AS, som eier 20 % hver av Bømmeljord AS som igjen eier 55 % av Eldesvik Invest AS. Styremedlemmene Lars Eldesvik og Kjetil Eldesvik eier henholdsvis Evik Holding AS og Kjetil Eldesvik AS, som eier 20% hver i Evik AS som igjen eier 45% av Eldesvik Invest AS.

Se også note 25.

Note 21 - Egenkapitalposter

(NOK i 000)	Aksjekapital	Annen innskutt egenkapital	Omregningsdifferanse	Opplyent egenkapital	Minoritetsinteresser	Sum Egenkapital
Balanse 31.12.2021	2 100	0	0	827 736	262 240	1 092 077
Korrigerig av minoritetsinteresser inngående balanse						0
Balanse 01.01.2022	2 100	0	0	827 736	262 240	1 092 077
Aktuelt tap				-11 254	-2 075	-13 279
Endring i minoritetsinteresser				-412		-412
Omregningsdifferanse				-300 000		-300 000
Årets resultat				313 516	180 823	494 339
Balanse 31.12.2022	2 100	0	0	829 586	441 038	1 272 725

Note 22 - Langsiktig gjeld

(NOK i 000)	Forfall	Balanseført verdi	
		2022	2021
Total langsiktig gjeld		1 225 767	1 983 325
Kortsiktig del av langsiktig gjeld		-983 569	-86 705
Gjeld knyttet til elendefor holdt for salg		-112 365	-840 666
Sum langsiktig gjeld ekskl. første års avdrag		129 833	1 055 954
Lån kortsiktig			
1. års avdrag langsiktig gjeld		983 569	86 705
Påløste renter		5 965	7 674
Sum		989 534	94 379
Bokført verdi av gjeld i valuta			
NOK		914 249	891 377
USD		311 518	1 091 947
Sum		1 225 767	1 983 324

Avdragsprofil på langsiktig gjeld per 31.12.2022

2023	458 654
2024	90 778
2025	90 778
2026	522 754
2027	5 778
Løst	61 892
Total repayments	1 230 632



This file is sealed with a digital signature. The seal is a guarantee for the authenticity of the document.

Document ID:
Z6S7E35A-B37ED48088E6C665204A7307E



Av total langsiktig gjeld er MNOK 1.139,5 sikret mot pant i skip bokført til MNOK 1143,5

Gjeld knyttet til elendeler holdt for salg vil forfalle til betaling, på salgstidspunktet.

Selskapet har i 4Q 2022 solgt subsea/offshore vind skipet Viking Neptun, og den langsiktige gjelden er nedbetalt.

Alle fire sesmikk skipene er klassifisert som elendeler holdt for salg, og tilhørende gjeld er klassifisert som gjeld relatert til elendeler holdt for salg. Ref. note 8 for elendeler holdt for salg

For vurdering av virkelig verdi på langsiktig gjeld se note 3 og 16.

Endring gjeld	Rentekostnad	Rentebærende kortsiktig gjeld	Elendeler holdt for salg	Rentebærende langsiktig gjeld	Sum
31.12.2021		94 379	840 666	1 054 897	1 989 942
Opptrekk ny gjeld				75 282	75 282
Nedbetaling gjeld		-89 797	-876 124	-374	-966 295
Betalte renter	-83 335	-7 674			-91 009
Kontantstrøm fra finansiering	-83 335	-97 471	-876 124	74 907	-982 023
Valutakurseffekter		36 703	96 056		132 759
Kapitaliseringskostnader				4 127	4 127
Påløpt ikke-betalt rente		5 965			5 965
Andre endringer		949 958	51 768	-1 004 101	-2 375
31.12.2022		989 534	112 366	129 810	1 231 710

Covenants

Hoveddelen av konsernets flåte er finansiert ved hjelp av pantelån, hovedsakelig flåtelån. Finansielle covenants tilknyttet lånene knytter seg i sin helhet til underkonsernet Eidesvik Offshore ASA, og er gjengitt under:

- Fri likviditet på MNOK 70.
- Positiv arbeidskapital, Justert for 1.års avdrag på langsiktig gjeld.
- Begrensning på opptak av lån til slutten av refinansieringsperioden
- Begrensning på investeringer og utbytte

I tillegg er det kontrollskifteklausuler knyttet til Eidesvikfamiliene.

Ingen selskaper i Eidesvik Invest konsernet var i brudd med lånebetingelser pr 31.12.2022 eller i løpet av 2022.

Refinansiering (Informasjon under gjelder for Eidesvik Offshore konsernet).

22.februar 2023 annonserte Eidesvik at det var oppnådd enighet og inngått avtale med bankene for refinansiering av selskapets gjeld. 28. mars 2023 var alle avtaler og dokumenter på plass og effektuert fra samme dato. Den nye gjelden vil forfalle til betaling 26. februar 2026.

Oppsummering av Refinansieringen

Avdrag

- Forskuddsbetaling på ca. MNOK 410 på tidspunkt for signering.
- I 2023 utgjør planlagte amortiseringer totalt 42,5 millioner kroner for konsernet.
- I 2024 og 2025 utgjør planlagte amortiseringer totalt 85,0 millioner kroner for konsernet.

Cash Sweep

- Ingen cash sweep mekanismer

Finansielle covenants

- Fri likviditet på minst MNOK 60 på konsolidert basis.
- Positiv arbeidskapital (omløpsmidler minus summen av kortsiktig gjeld, ekskludert kortsiktig del av langsiktig gjeld.
- Utnyttelsesgrad på 5,0 eller lavere i 2023, 4,0 i 2024 og 3,5 i 2025.
- Egenkapitalandel på 35% for 2023, og 40% for påfølgende år.

Note 23 - Annen kortsiktig gjeld

(NOK 1 000)	2022	2021
Offentlige skatter og avgifter	25 024	34 900
Lønn og feriepenger	40 737	37 531
Pålypnende kostnader	60 546	52 589
Gjeld til felleskontrollert selskap	57 401	19 925
Sum annen kortsiktig gjeld	183 708	144 945

Pålypnende kostnader gjelder i hovedsak avsetning for pålypt driftskostnader og verkstedopphold/tilvare.



This file is sealed with a digital signature.
The seal is a guarantee for the authenticity
of the document.

UNREGISTERED
2025.07.03 14:13:13



Note 24 - Leieavtaler

(NOK i 000)

Konsernet som leietaker – finansielle leieavtaler

Konsernet har for tiden ingen finansielle leieavtaler.

Konsernet som leietaker – operasjonelle leieavtaler

Selskapet hadde ikke innleie av skip i 2021 eller 2022.

Andre leieavtaler	Type	Årlig leie	Start	Leieperiode
Langevåg Bygdalun	Kontor	33	01.06.2017	5 år

Leieavtale på kontor reguleres iht. Konsumprisindeksen

Fremtidig minimumsleie knyttet til ikke kansellerbare leieavtaler forfaller som følger:

Neste 1 år	0
1 til 5 år	0
Etter 5 år	0
Fremtidig minimumsleie	0

Konsernet som utleier

Konsernets hovedvirksomhet er å drive utleie av offshore skipstønnsje. Se oversikt per 27.04.2022 under.

Skip, konsoliderte	Kontraktstype	Kunde	Kontraktstidsp fast	Kontraktstidsp, motparts opsjon
Viking Lady	Tidscerteparti	Aker BP	Desember 2024	Desember 2023
Viking Queen	Tidscerteparti	Wintershall	Mal 2024	April 2023
Viking Avant	Tidscerteparti	Equinor	Desember 2025	Desember 2028
Viking Energy	Tidscerteparti	Equinor	April 2025	April 2030
Viking Prince	Tidscerteparti	Aker BP	Desember 2025	
Viking Princess	Tidscerteparti	Wintershall	Januar 2024	Januar 2016
Viking Wind Power	Tidscerteparti	Steenes Games	Januar 2027	Juni 2027
Subsea Viking	Tidscerteparti	Van Oord	Januar 2027	Juni 2027
Viking Vangulsh	Solgt i mars 2023			
Viking Vislon	Opplag			
Veritas Viking	Opplag			
Vantage	Opplag			
Skip i felleskontrollert virksomhet	Kontraktstype	Kunde	Kontraktstidsp fast	Kontraktstidsp, motparts opsjon
Seven Viking	Tidscerteparti	Subsea 7	November 2025	Desember 2026

Fremtidig minimumsleie per 26. april 2023 for konsoliderte skip knyttet til ikke kansellerbare utleieavtaler forfaller som følger:

Neste 1 år	513 000
1 til 5 år	973 000
Etter 5 år	13 000
Fremtidig minimumsleie	1 499 000

Konsernet har operasjonell leieavtale på sine skip som representerer inntekter. Leiekontraktene har en periode på mellom 12 og 62 måneder.

Ettersom utbetalingen fra leietaker til konsernet bestemmes ut fra den faste dagsprisen som er avtalt i kontrakten, varierer ingen deler av betalingene annet enn med tidens løp.



This file is sealed with a digital signature.
The seal is a guarantee for the authenticity
of the document.

Document ID:
7851614067-000000000000000000000000



Note 25 - Transaksjoner med nærstående parter

(NOK i 000)

Konsernet har noen transaksjoner overfor nærstående parter, dette gjelder utleie av mannskap, management tjenester for skipsdrift, forretnings- og regnskaps tjenester samt leie av kontorlokaler. Alle transaksjoner basert på arm lengdes prinsipp.

	2022	2021
Leie av kontor til Bømmelfjord AS	773	595
Leie av kontorer til Evik AS	678	586
Leie av leilighet av Evik AS	-250	-264
Leie andre tjenester fra Bømmelfjord AS	0	0
Salg av regnskapsføringsjeneste Bømmelfjord AS	180	135
Salg av regnskapsføringsjeneste Evik AS	170	122
Viderefakturering av programvare/datautstyr til Bømmelfjord AS	30	20
Viderefakturering av programvare/datautstyr til Evik AS	30	20
Salg av mannskap og management tjenester til Eidesvik Seven Chartering AS	94 356	71 769
Salg av management tjenester til Eidesvik Seven AS	1 420	2 793

Balansen inkluderer følgende beløp som følge av transaksjoner med nærstående parter:

	2022	2021
Kundefordringer	16 019	12 485
Langsiktede fordringer	0	72 101
Leverandørgjeld	-281	-1 489
Sum	15 638	83 097

Aktier eier/kontrollert av styremedlemmer/ledende ansatte:

Styremedlemmene Marianne Eidesvik og Lauritz Eidesvik eier henholdsvis Mohana AS og Bømelhuk AS, som eier 20% hver av Bømmelfjord AS som igjen eier 55% av Eidesvik Invest AS. Resterende 45% eies av Evik AS, hvor styremedlemmene Kjetil Eidesvik og Lars Eidesvik eier 20% i henholdsvis Kjetil Eidesvik AS og Evik Holding AS.

Konsernet Eidesvik Offshore ASA inngår som datter i Eidesvik Invest AS som igjen er datter i det ultimate morselskapet Bømmelfjord AS.

Godtgjørelse til ledende ansatte og styret:

2022	Lønn	Styre honorar	Andre godtgjørelse
Adm. direktør	1 430	-	44
Øvrige styremedlem	-	635	-
Sum 2022	1 430	635	44

2021	Lønn	Styre honorar	Andre godtgjørelse
Adm. direktør	1 403	-	38
Øvrige styremedlem	-	660	-
Sum 2021	1 403	660	38

Note 26 - Forpliktelser og uforutsette omstendigheter

Selskapet har ingen vesentlige rammeavtaler eller andre forpliktelser pr. 31. Desember 2022.

Note 27 - Valutakurser

	Gjennomsnittlig valutakurs 2022	Valutakurs 31.12.2022	Gjennomsnittlig valutakurs 2021	Valutakurs 31.12.2021
Euro	10,104	10,5138	10,1648	9,9888
Britiske Pund	11,8464	11,8541	11,8254	11,888
US Dollar	9,6245	9,8573	8,589	8,819

Valutakurser er hentet fra Norges Bank sin nettside.



This file is sealed with a digital signature.
The seal is a guarantee for the authenticity of the document.

[Signature ID]
7851C3FA0B74B81668D430668D7A7C8B51



Note 28 - Hendelser etter balansedagen

Refinansiering

22. februar 2023 kunngjorde Eidesvik at de hadde kommet til enighet med bankene vedrørende refinansiering av gjelden. 28. mars 2023 var de endelige avtalene og dokumentasjonen på plass og de nye vilkårene for konsernets finansiering trådte i kraft. Den nye gjelden forfaller til betaling den 28. februar 2026, og dermed omklassifiseres en stor andel av gjelden fra kortsiktig til langsiktig gjeld. SE note 22 for ytterligere informasjon.

Edda Sun /Viking Reach

Eidesvik har dannet en enhet med Reach Subsea ASA ("Reach"). Enheten skal skal eie og drive subsea havforskningskipet Viking Reach (tidligere kalt Edda Sun). Eidesvik vil eie 50,1% av det nye selskapet. Forsøket har blitt finansiert med egenkapital fra begge parter og rundt MNOK 150 i bankfinansiering. Skipet startet på et 6-års tidscepartari med Reach i starten av Q2 2023. Fartøyet skal fremover driftes av Eidesvik.

Vellykket gjennomføring av rettet emisjon

Eidesvik gjennomførte en rettet emisjon på MNOK 130, gjennom en tildeling på 10,833,333 aksjer til kr. 12 pr. aksje den 2. mars 2023. Den rettede emisjonen var godkjent i ekstraordinær generalforsamling 24. mars 2023. Nettoprovenyet til selskapet fra emisjonen har blitt brukt til å finansiere Eidesviks andel av egenkapitalen og enheten dannet med Reach Subsea, som har hovedformål å anskaffe, eie og drive undervanns IMB-fartøyet "Viking Reach" (tidligere kalt "Edda Sun"), arbeidskapital for selskapet og generelle selskapsformål. Konsernets mor, Eidesvik Invest ga brofinansiering på MNOK 96 da kjøpet av fartøyet Viking Reach ble gjort før den rettede emisjonen ble gjennomført. MNOK 77,82 av brofinansieringen ble omregnet til egenkapital i den rettede emisjonen, resten tilbakebetales med midler fra emisjonen.

Styret i selskapet ble gitt fullmakt ved ekstraordinær generalforsamling avholdt 24. januar 2023 for å gjennomføre et etterfølgende tilbud på nntil 2.000.000 nye aksjer til tilbudsprisen, med forbehold om gjeldende verdipapirlovgivning, vrettet mot selskapets eksisterende aksjonærer pr. 2. mars 2023.

Nye kontrakter

Wintershall Dea Norge AS erklærte en opsjon på forlengelse av kontrakten for forsyningskipet Viking Princess fra juli 2023 i direkte videreføring av gjeldende kontrakt, og forlenger kontraktsperioden til januar 2024.

Eidesvik er tildelt kontrakt med Wintershall Dea Norge AS for fartøyet Viking Queen. Kontraksperioden er 12 måneder med muligheter for ytterligere forlengelser. Den nye kontrakten starter i Q2, 2023

Salg av skip

Eidesvik MPSV AS, et heleid datterselskap av Eidesvik Offshore ASA, har solgt seismikkskipet Viking Beselre. Levering av fartøyet fant sted 28. mars 2023. Salget av fartøyet vil medføre en uvesentlig regnskapsmessig effekt for Q1, 2023.



This file is sealed with a digital signature.
The seal is a guarantee for the authenticity
of the document.

DocId: 1111
785102670B7104808DD13858304374829



[Admincontrol](#)

List of Signatures Page 1/1

EINV Årsberetning 2022 .pdf

Name	Method	Signed at
Eidesvik, Kjetil	BANKID_MOBILE	2023-06-18 12:24 GMT+02
Eidesvik, Marianne	BANKID	2023-06-17 18:14 GMT+02
Eidesvik, Lars	BANKID_MOBILE	2023-06-17 13:35 GMT+02
Pettersen, Stein	BANKID	2023-06-17 12:47 GMT+02
Jansen, Signe Lund	BANKID	2023-06-17 12:16 GMT+02
Eidesvik, Lauritz	BANKID_MOBILE	2023-06-18 14:47 GMT+02



This file is sealed with a digital signature. The seal is a guarantee for the authenticity of the document.

External reference: 3C31EDF95643478091D51F1CB945BAB8



ÅRSBERETNING 2022

Eidesvik Invest AS Org.nr. 924 696 850

Virksomhetens art og hvor den drives

Selskapets virksomhet er å investere i aksjer og andre verdipapirer og i andre selskaper. Selskapets kontoradresse er i Langevåg i Bømlo Kommune. Selskapet er morselskap i Eidesvik Invest AS konsernet hvor følgende selskaper inngår:

Selskap	Eierandel
Eidesvik Offshore ASA	59,86 %
Eidesvik Eiendomsinvest AS	91,99 %
Eidesvik Skipsandel I AS	100,00 %
Bømlo Skipsservice AS	100,00 %
AS Langevåg Senter	100,00 %
Klubben Eiendom AS	100,00 %
Signatur Management AS	100,00 %
Viking Dynamic AS	100,00 %
Bømmelhavn AS	100,00 %

Hovedvirksomhet

Selskapets investeringer er konsentrert innenfor tre hovedsegmenter:

1 Offshore og shipping

Hovedinvesteringen innenfor dette segmentet er 59 % eierandel i Eidesvik Offshore ASA. Dette konsernet hadde i 2022 en omsetning på kr 918,5 mill. (kr 587,8 mill. i 2021) og et resultat på kr 405,5 mill. (kr 70,0 mill. i 2021). Resultatandel fra tilknyttede selskaper og felles-kontrollert virksomhet er resultatført med kr -9,6 mill. Netto finansresultat var for 2022 kr -144,1 mill.

2 Eiendom, verksted og basevirksomhet

Selskapet eier 100% av Bømlo Skipsservice AS som er et skipsreparasjonsverksted på Bømlo. Eidesvik Invest AS eier grunn og bygninger gjennom selskapet Klubben Eiendom AS som leier ut til Bømlo Skipsservice AS.

Selskapet eier 100 % av aksjene i AS Langevåg Senter som eier administrasjonsbygg i Langevåg i Bømlo kommune og som er utleid til Eidesvik Offshore ASA. Eidesvik Invest har fra sommeren 2013 leid kontorlokaler i dette bygget fra Eidesvik Offshore ASA.

Selskapet eier også 57,3 % av aksjene i Langevåg Bygdatun AS, men velger kun 28 % av styret. Dette selskapet eier kontor-, kafe- og kulturdelen av Langevåg Bygdatun på Bømlo. Dette selskapet er ikke konsolidert da en ikke har bestemmende innflytelse over selskapet.

Videre eier selskapet 40 % i Eldøyane Næringspark AS som er et eiendomsselskap på Stord.

Selskapet eier også 100 % av selskapet Signatur Management AS som driver forretningsfører og regnskapstjenester.

3 Fiskeri

Selskapet eier 46,21 % i Sagafjord Sea Farm AS som tidligere var et anlegg for produksjon av torskeyngel på Stord. Fra 2012 er dette selskapet gått over til å bli et eiendomsselskap som





leier ut anlegget til andre virksomheter.

Selskapet eier 49 % i Trygvason AS som eier nordsjøtråleren MS Trygvason.

I tillegg til det som er nevnt ovenfor har selskapet en del mindre investeringer som fremgår av notene til regnskapet.

Arbeidsmiljø

Det er 1 ansatt morselskapet. Arbeidsmiljøet er godt. Det har ikke vært personskader eller sykefravær i morselskapet i 2022.

I konsernet var det ved utgangen av 2022 totalt 482 (471 i 2021) fast ansatte. Konsernet legger stor vekt på godt arbeidsmiljø og sikkerhet for sine ansatte.

For Eidesvik Offshore ASA med datterselskaper er det et kontinuerlig arbeid med helse, miljø og sikkerhet. Sykefraværet i konsernet var i 2022 på 4,9% som er en reduksjon på 3,2 % fra 2021. Det har ikke vært fraværsskader i 2022 i konsernet. Styret vurderer arbeidsmiljøet i konsernet som godt og det legges vekt på likestilling mellom kjønnene og tilrettelegging for folk fra forskjellige kulturer.

I Bømlo Skipsservice AS var sykefraværet på 7,31% i 2022 (6,79% i 2021). Det jobbes kontinuerlig med tiltak for å redusere antall sykedager. Det har ikke forekommet eller blitt rapportert alvorlige arbeidsuhell eller ulykker i løpet av året, som har resultert i store materielle skader eller personskader. Arbeidsmiljøet betraktes som godt, og det iverksettes løpende tiltak for forbedringer.

Åpenhetsloven

Eidesvik Invest As forholder seg til Åpenhetsloven som trådte i kraft 1.juli 2022. Loven pålegger selskapet å foreta aktsomhetsvurderinger for å avdekke hvordan selskapet gjennom sine relasjoner kan ha negativ påvirkning på grunnleggende menneskerettigheter og anstendige arbeidsforhold. Selskapet har utarbeidet en rapport som redegjør for selskapets arbeid på dette området. Rapporten er tilgjengelig på selskapets kontor.

Ytre miljø

Selskapets egen virksomhet forurensar ikke det ytre miljø. For selskapene i konsernet drives det et aktivt arbeid for å redusere utslipp så mye som mulig ved drift av skip. I den forbindelse har en tatt i bruk LNG som drivstoff for å redusere utslipp av CO² og NO^x. Eidesvik Offshore ASA utgir en egen miljørapport. Konsernet vil fortsette en proaktiv miljøpolitikk i all sin virksomhet.

Verftsindustrien bruker materialer og arbeidsmetoder som kan skade det omkringliggende miljøet, bidra til klimaendringer og påvirke det marine økosystemet. Bømlo Skipsservice har iverksatt en rekke tiltak for å hindre utslipp til vann, jord og luft. Det er blant annet installert solceller på taket på et lagerbygg, landstrømlegg for båter som ligger til kai og eget rensesystem for spylevann fra båter slik at dette ikke havner i sjø og natur.

Regnskap og fortsatt drift

Styret mener at forutsetningen for fortsatt drift er til stede og årsregnskapet for 2022 er satt opp under denne forutsetningen.

Selskapets resultatregnskap for 2022 viser et overskudd på kr 123,3 mill. som foreslås disponert som følger:

Utbytte	Kr 300.000.000
Overføring fra annen egenkapital	<u>Kr 176.645.649</u>
Sum disponeringer	Kr 123.354.351

Side 2 av 4



This file is sealed with a digital signature. The seal is a guarantee for the authenticity of the document.

Document ID:
3C31EDF95643478091D51F1CB945BABB

Konsernresultatregnskapet viser et overskudd på kr 494,3 mill. (kr 79 mill. i 2021).

Balansen for selskapet viser eiendeler på kr 602,5 mill. og en egenkapital på kr 401,8 mill. Den reelle egenkapitalen er høyere bl.a. som følge av at selskapets aksjer i Eidesvik Offshore ASA er bokført til kr 94,8 mill., mens børsverdien av disse aksjene ved utgangen av 2022 var kr 334,8 mill.

Konsernbalansen viser totale eiendeler på kr 2.947,3 mill. (kr 3.362 mill. i 2021) og en egenkapital på kr 1.272,7 mill. (kr 1.092,1 mill. i 2021).

Styret og daglig leder er tilfreds med driften i 2022 under de rådende markedsforhold i olje- og gasssektoren og mener at det fremlagte regnskap med noter gir et rettviseende bilde av selskapets og konsernets utvikling, resultat og økonomiske stilling.

For hovedselskapet Eidesvik Offshore ASA har man sett en positiv utvikling i alle segmenter gjennom 2022, drevet av høyere olje- og gasspriser, høyere investeringsvillighet og en gryende erkjennelse av at olje og gass vil spille en rolle i overgangen til mer bærekraftig energiforsyning.

Bømlo Skipsservice AS driver mekanisk verksted i Langevåg på Bømlo. Ordresituasjonen er kortsiktig, men med nytt moderne anlegg, dypvannskai, krankapasitet m.v. mener styret at dette selskapet er godt posisjonert i markedet. Selskapet fikk et underskudd i 2022 på kr 4,3 mill. (kr. 4,9 i overskudd i 2021). Selskapet er i sterk vekst og Nord-Europas største båtheis ble satt i drift i mars 2023.

Klubben Eiendom AS eier eiendommer i Hovlandshagen. Selskapet startet i 2021 en storstilt utvikling med blant annet en båthop tilpasset den nye båtheisen til Bømlo Skipsservice AS. Videre har selskapet fullført et kombinert lager- og kontorbygg i samme området i 2022. Bygget er på 1500 m², og ble tatt i bruk høsten 2022.

Investeringen i fiskeri er i det vesentlige en 49 % andel i Trygvason AS. Trygvason AS eier og driver nordsjøtråleren Trygvason. Selskapet har i 2022 et årsresultat på kr. 11,7 mill. (kr. 13,1 mill i 2021) Trygvason AS har fornyet fiskebåten og kjøpt betydelige kvoter i de siste årene og er dermed godt rustet for fremtiden.

Selskapet har ikke selv drevet forsknings- og utviklingsarbeid i 2022.

Styret

I styret er det 20 % kvinner.

Selskapet har inngått avtale om forsikringsdekning for styreansvar. Dekningen er kr. 5.000.000,- pr. skadetilfelle.

Finansiell risiko

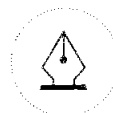
Selskapet hadde pr. 31.12.2022 fordringer på til sammen kr. 165,7 mill. mot konsernselskaper og tilknyttede selskaper. Det er ikke knyttet vesentlig usikkerhet til de resterende fordringer.

Styret vurderer selskapets likviditetssituasjon og soliditet som god. Markedsverdien av selskapets aksjer i datterselskaper og tilknyttede selskaper er betydelig høyere enn bokført verdi.

Selskapene i konsernet har betydelige inntekter i USD og EUR. Konsernet er derfor eksponert for fluktusjoner i valutakurser. For å redusere denne risiko er det etablert kontantstrømsikring ved at deler av konsernselskapenes langsiktige finansiering er etablert i utenlandsk valuta. Det er også inngått avtaler om rentesikring for en del av konsernets langsiktige gjeld.

Markedsvurdering

Selskapet har i det vesentligste av sine investeringer tilknytning til olje- og gasssektoren. Spesielt for datterselskapet Eidesvik Offshore ASA har det vært en krevende markedsituasjon de siste årene. Gjennom 2022 og så langt i 2023 er trenden at markedet sakte, men sikkert bedrer seg med høyere





rater og økt etterspørsel. At miljøvennlige skip i større grad etterspørres, er positivt for selskapet.

SubSea og vind markedet bedret seg i 2022 med flere prosjekter fremmet for investeringsbeslutning. Fra 2023 og fremover forventes det høy aktivitet i dette segmentet.

Selskapet har gjennom 2022 hatt 4 skip i **seismikk-segmentet**, hvor 3 av disse ligger i opplag og er klassifisert som holdt for salg ved årsslutt. Viking Vanquish er solgt og ble levert til nye eiere i mars 2023.

Bømlo, 12. juni 2022

Stein Pettersen
Styrets leder

Kjetil Eidesvik
Styremedlem

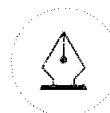
Lars Eidesvik
Styremedlem

Lauritz Eidesvik
Styremedlem

Marianne Eidesvik
Styremedlem

Signe Lund Jansen
Daglig leder

Side 4 av 4



This file is sealed with a digital signature.
The seal is a guarantee for the authenticity
of the document.

Document ID:
3C31EDF95643478091D51F1CB945BAB8