



ÅRSREGNSKAPET FOR REGNSKAPSÅRET 2021 - GENERELL INFORMASJON

Enheten

Organisasjonsnummer: 998 403 189
Organisasjonsform: Aksjeselskap
Foretaksnavn: AKS SAKS AS
Forretningsadresse: Orkdalsveien 63
7300 ORKANGER

Regnskapsår

Årsregnskapets periode: 01.01.2021 - 31.12.2021

Konsern

Morselskap i konsern: Nei

Regnskapsregler

Regler for små foretak benyttet: Ja
Benyttet ved utarbeidelsen av årsregnskapet til selskapet: Regnskapslovens alminnelige regler

Årsregnskapet fastsatt av kompetent organ

Bekreftet av representant for selskapet: Ann Kristin Solligård
Dato for fastsettelse av årsregnskapet: 01.03.2022

Grunnlag for avgivelse

År 2021: Årsregnskapet er elektronisk innlevert
År 2020: Tall er hentet fra elektronisk innlevert årsregnskap fra 2021

Det er ikke krav til at årsregnskapet m.v. som sendes til Regnskapsregisteret er undertegnet. Kontrollen på at dette er utført ligger hos revisor/enhetens øverste organ. Sikkerheten ivaretas ved at innsender har rolle/rettighet for innsending av årsregnskapet via Altinn, og ved at det bekreftes at årsregnskapet er fastsatt av kompetent organ.

Brønnøysundregistrene, 17.03.2023



Resultatregnskap

Beløp i: NOK	Note	2021	2020
RESULTATREGNSKAP			
Inntekter			
Salgsinntekt		5 284 383	5 449 398
Annen driftsinntekt		88 960	116 771
Sum inntekter		5 373 343	5 566 169
Kostnader			
Varekostnad		1 125 716	1 065 809
Lønnskostnad	1, 16	2 476 674	2 453 112
Avskrivning på driftsmidler og immaterielle eiendeler	6	78 155	157 542
Annen driftskostnad	4, 15	566 227	742 742
Sum kostnader		4 246 772	4 419 205
Driftsresultat		1 126 571	1 146 964
Finansinntekter og finanskostnader			
Annen renteinntekt		3 239	10 045
Annen finansinntekt		2 928	2 882
Sum finansinntekter		6 167	12 927
Annen rentekostnad		63 891	79 642
Sum finanskostnader		63 891	79 642
Netto finans		-57 724	-66 714
Ordinært resultat før skattekostnad		1 068 846	1 080 250
Skattekostnad på ordinært resultat	7	235 138	249 345
Ordinært resultat etter skattekostnad		833 708	830 905
Årsresultat		833 708	830 905
Overføringer og disponeringer			
Ordinært utbytte		500 000	650 000
Tilleggsutbytte			1 000 000
Annen egenkapital		333 708	-819 095
Sum overføringer og disponeringer		833 708	830 905



Resultatregnskap

Beløp i: NOK	Note	2021	2020
---------------------	-------------	-------------	-------------



Balanse

Beløp i: NOK	Note	2021	2020
BALANSE - EIENDELER			
Anleggsmidler			
Immaterielle eiendeler			
Varige driftsmidler			
Tomter, bygninger og annen fast eiendom	6	2 335 888	2 388 184
Driftsløsøre, inventar, verktøy, kontormaskiner, ol.	6	61 350	87 209
Sum varige driftsmidler		2 397 238	2 475 393
Finansielle anleggsmidler			
Investeringer i aksjer og andeler		250	250
Sum finansielle anleggsmidler		250	250
Sum anleggsmidler		2 397 488	2 475 643
Omløpsmidler			
Varer			
Varer		473 660	422 441
Sum varer	13	473 660	422 441
Fordringer			
Kundefordringer	9	5 692	222 548
Andre fordringer	17	33 545	56 340
Sum fordringer		39 237	278 887
Bankinnskudd, kontanter og lignende			
Bankinnskudd, kontanter og lignende	10	2 000 027	1 580 883
Sum bankinnskudd, kontanter og lignende		2 000 027	1 580 883
Sum omløpsmidler		2 512 924	2 282 211
SUM EIENDELER		4 910 412	4 757 854

BALANSE - EGENKAPITAL OG GJELD



Balanse

Beløp i: NOK	Note	2021	2020
Egenkapital			
Innskutt egenkapital			
Aksjekapital (250 aksjer à kr 120,00)	5, 11	30 000	30 000
Sum innskutt egenkapital		30 000	30 000
Opptjent egenkapital			
Annen egenkapital	11	845 096	511 388
Sum opptjent egenkapital		845 096	511 388
Sum egenkapital	11	875 096	541 388
Gjeld			
Langsiktig gjeld			
Annen langsiktig gjeld			
Gjeld til kredittinstitusjoner	12	2 236 506	2 236 414
Sum annen langsiktig gjeld		2 236 506	2 236 414
Sum langsiktig gjeld		2 236 506	2 236 414
Kortsiktig gjeld			
Leverandørgjeld		162 595	96 342
Betalbar skatt	7	235 139	264 126
Skyldige offentlige avgifter		358 182	400 407
Utbytte		500 000	650 000
Annen kortsiktig gjeld	15	542 894	569 178
Sum kortsiktig gjeld		1 798 810	1 980 053
Sum gjeld		4 035 316	4 216 467
SUM EGENKAPITAL OG GJELD		4 910 412	4 757 854



Brønnøysundregistrene

ÅRSREGNSKAP FOR REGNSKAPSÅRET 2021 - GENERELL INFORMASJON

Journalnummer: 2022 142035

Enheten

Organisasjonsnummer: 998 403 189
Organisasjonsform: Aksjeselskap
Foretaksnavn: AKS SAKS AS
Forretningsadresse: Orkdalsveien 63
7300 ORKANGER

Regnskapsår

Årsregnskapets periode: 01.01.2021 - 31.12.2021

Konsern

Morselskap i konsern: Nei

Regnskapsregler

Regler for små foretak benyttet: Ja
Benyttet ved utarbeidelsen av
årsregnskapet til selskapet: Regnskapslovens alminnelige regler

Årsregnskapet fastsatt av kompetent organ

Bekreftet av representant for selskapet: Ann Kristin Solligård
Dato for fastsettelse av årsregnskapet: 01.03.2022

Revisjon

Selskapet har besluttet at årsregnskapet
ikke skal revideres: Ja
Årsregnskapet er utarbeidet av ekstern
autorisert regnskapsfører: Ja
Ekstern autorisert regnskapsfører har i
løpet av regnskapsåret bistått ved den
løpende regnskapsføringen eller utført
andre tjenester for selskapet enn å
utarbeide årsregnskapet: Ja

Grunnlag for avgivelse

År 2021: Årsregnskap er elektronisk innlevert.
År 2020: Tall er hentet fra elektronisk innlevert årsregnskap fra 2021.

Det er ikke krav til at årsregnskapet m.v. som sendes til Regnskapsregisteret er undertegnet. Kontrollen på at dette er utført ligger hos revisor/enhetens øverste organ. Sikkerheten ivaretas ved at innsender har rolle/rettighet for innsending av årsregnskapet via Altinn, og ved at det bekreftes at årsregnskapet er fastsatt av kompetent organ.

Brønnøysundregistrene, 12.03.2022

Brønnøysundregistrene
Postadresse: Postboks 900, 8910 Brønnøysund
Telefon: 75 00 75 00
E-post: firmapost@brreg.no Internett: www.brreg.no
Organisasjonsnummer: 974 760 673



Organisasjonsnr: 998 403 189
AKS SAKS AS

RESULTATREGNSKAP

Beløp i: NOK	Note	2021	2020
RESULTATREGNSKAP			
Inntekter			
Salgsinntekt		5 284 383	5 449 398
Annen driftsinntekt		88 960	116 771
Sum inntekter		5 373 343	5 566 169
Kostnader			
Varekostnad		1 125 716	1 065 809
Lønnskostnad	1, 16	2 476 674	2 453 112
Avskrivning på driftsmidler og immaterielle eiendeler	6	78 155	157 542
Annen driftskostnad	4, 15	566 227	742 742
Sum kostnader		4 246 772	4 419 205
Driftsresultat		1 126 571	1 146 964
Finansinntekter og finanskostnader			
Annen renteinntekt		3 239	10 045
Annen finansinntekt		2 928	2 882
Sum finansinntekter		6 167	12 927
Annen rentekostnad		63 891	79 642
Sum finanskostnader		63 891	79 642
Netto finans		-57 724	-66 714
Ordinært resultat før skattekostnad			
Skattekostnad på ordinært resultat	7	1 068 846	1 080 250
Ordinært resultat etter skattekostnad		235 138	249 345
Årsresultat		833 708	830 905
Overføringer og disponeringer			
Ordinært utbytte		500 000	650 000
Tilleggsutbytte			1 000 000
Annen egenkapital		333 708	-819 095
Sum overføringer og disponeringer		833 708	830 905



Organisasjonsnr: 998 403 189
AKS SAKS AS

BALANSE

Beløp i: NOK Note 2021 2020

BALANSE - EIENDELER

Anleggsmidler Immaterielle eiendeler

Varige driftsmidler

Tomter, bygninger og annen fast eiendom	6	2 335 888	2 388 184
Driftsløsøre, inventar, verktøy, kontormaskiner, ol.	6	61 350	87 209
Sum varige driftsmidler		2 397 238	2 475 393

Finansielle anleggsmidler

Investeringer i aksjer og andeler		250	250
Sum finansielle anleggsmidler		250	250

Sum anleggsmidler		2 397 488	2 475 643
-------------------	--	-----------	-----------

Omløpsmidler

Varer

Varer		473 660	422 441
Sum varer	13	473 660	422 441

Fordringer

Kundefordringer	9	5 692	222 548
Andre fordringer	17	33 545	56 340
Sum fordringer		39 237	278 887

Bankinnskudd, kontanter og lignende

Bankinnskudd, kontanter og lignende	10	2 000 027	1 580 883
Sum bankinnskudd, kontanter og lignende		2 000 027	1 580 883

Sum omløpsmidler		2 512 924	2 282 211
------------------	--	-----------	-----------

SUM EIENDELER		4 910 412	4 757 854
---------------	--	-----------	-----------

BALANSE - EGENKAPITAL OG GJELD

Egenkapital

Innskutt egenkapital

Aksjekapital (250 aksjer à kr 120,00)	5, 11	30 000	30 000
---------------------------------------	-------	--------	--------



Sum innskutt egenkapital		30 000	30 000
Opptjent egenkapital			
Annen egenkapital	11	845 096	511 388
Sum opptjent egenkapital		845 096	511 388
Sum egenkapital	11	875 096	541 388
Gjeld			
Langsiktig gjeld			
Annen langsiktig gjeld			
Gjeld til			
kredittinstitusjoner	12	2 236 506	2 236 414
Sum annen langsiktig gjeld		2 236 506	2 236 414
Sum langsiktig gjeld		2 236 506	2 236 414
Kortsiktig gjeld			
Leverandørgjeld		162 595	96 342
Betalbar skatt	7	235 139	264 126
Skyldige offentlige avgifter		358 182	400 407
Utbytte		500 000	650 000
Annen kortsiktig gjeld	15	542 894	569 178
Sum kortsiktig gjeld		1 798 810	1 980 053
Sum gjeld		4 035 316	4 216 467
SUM EGENKAPITAL OG GJELD		4 910 412	4 757 854



Organisasjonsnr: 998 403 189
AKS SAKS AS

NOTEOPPLYSNINGER - SELSKAP - alle poster oppgitt i hele tall

Note

Regnskapsprinsipper

Årsregnskapet er satt opp i samsvar med regnskapsloven og god regnskapsskikk for små foretak. Salgsinntekter Inntektsføring ved salg av varer skjer på leveringstidspunktet. Tjenester inntektsføres etter hvert som de leveres. Klassifisering og vurdering av balanseposter Omløpsmidler og kortsiktig gjeld omfatter poster som knytter seg til varekretsløpet. For andre poster enn kundefordringer omfattes poster som forfaller til betaling innen ett år etter transaksjonsdagen. Anleggsmidler er eiendeler bestemt til varig eie og bruk. Langsiktig gjeld er gjeld som forfaller senere enn ett år etter transaksjonsdagen. Omløpsmidler vurderes til laveste av anskaffelseskost og virkelig verdi. Kortsiktig gjeld balanseføres til nominelt beløp på etableringstidspunktet. Anleggsmidler vurderes til anskaffelseskost. Varige anleggsmidler avskrives etter en fornuftig avskrivningsplan. Anleggsmidlene nedskrives til virkelig verdi ved verdifall som ikke forventes å være forbigående. Langsiktig gjeld med unntak av andre avsetninger balanseføres til nominelt beløp på etableringstidspunktet. Fordringer Kundefordringer og andre fordringer er oppført i balansen til pålydende etter fradrag for avsetning til forventet tap. Avsetning til tap gjøres på grunnlag av individuelle vurderinger av de enkelte fordringene. I tillegg gjøres det for øvrige kundefordringer en uspesifisert avsetning for å dekke antatt tap. Varebeholdninger Lager av innkjøpte varer er verdsatt til laveste av anskaffelseskost etter FIFO- prinsippet og virkelig verdi. Egentilvirkede ferdigvarer og varer under tilvirkning er vurdert til variabel tilvirkningskost. Det foretas nedskrivning for påregnelig ukurans. Varige driftsmidler Varige driftsmidler balanseføres og avskrives over driftsmidlenes levetid dersom de har antatt levetid over 3 år og har en kostpris som overstiger kr 15.000. Direkte vedlikehold av driftsmidler kostnadsføres løpende under driftskostnader, mens påkostninger eller forbedringer tillegges driftsmidlets kostpris og avskrives i takt med driftsmidlet. Forøvrig er følgende regnskapsprinsipper anvendt: FIFO-metoden for tilordning av anskaffelseskost for ombyttbare finansielle eiendeler, laveste verdis prinsipp for markedsbaserte finansielle omløpsmidler, forsikret pensjonsforpliktelse er ikke balanseført - kostnaden er lik premien, pensjonsforpliktelser knyttet til AFP-ordningen er ikke balanseført, leieavtaler er ikke balanseført, langsiktige tilvirkningskontrakter er inntektsført etter fullført kontrakt metoden, pengeposter i utenlandsk valuta er verdsatt til kursen ved regnskapsårets slutt og kostmetoden er benyttet for investeringer i datterselskap/tilknyttet selskap. Egne utgifter til forskning og utvikling og til utvikling av rettigheter er kostnadsført. Utbytte er inntektsført samme år som det er avsatt i datterselskap/tilknyttet selskap, dersom det er sannsynlig at beløpet vil mottas. Ved utbytte som overstiger andel av tilbakeholdt resultat etter kjøpet representerer den overskytende del tilbakebetaling av investert kapital, og er fratrukket investerings verdi i balansen. Skatt Skattekostnaden i resultatregnskapet omfatter både periodens betalbare skatt og endring i utsatt skatt. Utsatt skatt er beregnet med 22% på grunnlag av de midlertidige forskjeller som eksisterer mellom regnskapsmessige og skattemessige verdier, samt skattemessig underskudd til fremføring ved utgangen av regnskapsåret. Skatteøkende og skattereduserende midlertidige forskjeller som reverserer eller kan reversere i samme periode er utlignet og skattevirkningen er beregnet på nettogrunnlaget. Selskapet har ikke endret regnskapsprinsipp fra 2020 til 2021.



Note
16

Antall årsverk i regnskapsåret
5.00

Note
1

Spesifisering av resultatregnskapet

Lønnskostnader

<u>Lønn</u>	<u>Årets</u>	<u>Fjorårets</u>
	2112527.00	2129278.00
<u>Folketrygdavgift</u>	<u>Årets</u>	<u>Fjorårets</u>
	307663.00	290707.00
<u>Pensjonskostnader</u>	<u>Årets</u>	<u>Fjorårets</u>
	38720.00	34675.00
<u>Andre ytelser</u>	<u>Årets</u>	<u>Fjorårets</u>
	17764.00	-1548.00
<u>Sum lønnskostnader</u>	<u>Årets</u>	<u>Fjorårets</u>
	2476674.00	2453112.00

Note

Ekstraordinære inntekter og kostnader

Sum Beløp

Balanseført verdi 31.12. Varige driftsmidler Immaterielle eiend.

Konsernregnskap

Morselskapet sitt navn

Forretningskontor for morselskapet

Begrunnelse for at datterselskap er utelatt fra konsolideringen

Konsern, tilknyttet selskap m.v. - fordringer og gjeld

Fordringer



Samlet beløp - tilknyttet selskap Årets Fjorårets

Samlet beløp - foretak i samme konsern Årets Fjorårets

Samlet beløp - foretak i samme konsern Årets Fjorårets

Samlet beløp - felles kontrollert virksomhet Årets Fjorårets

Pantstillelse Beløp

Beholdning av egne aksjer Antall Pålydende Andel av aksjek.

Note

17

Lån og sikkerhetsstillelse til medlemmer

Er det gitt lån eller sikkerhetsstillelse til ledende personer: Nei

Opplysninger om:

Medlemmer av:

Mer om lån og sikkerhetsstillelse

Note

Noteopplysninger ut over minimumskravene for små foretak

Se eventuelle andre vedlegg.



Noter 2021 AKS SAKS AS

Regnskapsprinsipper

Årsregnskapet er satt opp i samsvar med regnskapsloven og god regnskapsskikk for små foretak.

Salgsinntekter

Inntektsføring ved salg av varer skjer på leveringstidspunktet. Tjenester inntektsføres etter hvert som de leveres.

Klassifisering og vurdering av balanseposter

Omløpsmidler og kortsiktig gjeld omfatter poster som knytter seg til varekretsløpet. For andre poster enn kundefordringer omfattes poster som forfaller til betaling innen ett år etter transaksjonsdagen. Anleggsmidler er eiendeler bestemt til varig eie og bruk. Langsiktig gjeld er gjeld som forfaller senere enn ett år etter transaksjonsdagen.

Omløpsmidler vurderes til laveste av anskaffelseskost og virkelig verdi. Kortsiktig gjeld balanseføres til nominelt beløp på etableringstidspunktet.

Anleggsmidler vurderes til anskaffelseskost. Varige anleggsmidler avskrives etter en fornuftig avskrivningsplan. Anleggsmidlene nedskrives til virkelig verdi ved verdifall som ikke forventes å være forbigående. Langsiktig gjeld med unntak av andre avsetninger balanseføres til nominelt beløp på etableringstidspunktet.

Fordringer

Kundefordringer og andre fordringer er oppført i balansen til pålydende etter fradrag for avsetning til forventet tap. Avsetning til tap gjøres på grunnlag av individuelle vurderinger av de enkelte fordringene. I tillegg gjøres det for øvrige kundefordringer en uspesifisert avsetning for å dekke antatt tap.

Varebeholdninger

Lager av innkjøpte varer er verdsatt til laveste av anskaffelseskost etter FIFO- prinsippet og virkelig verdi. Egentilvirkede ferdigvarer og varer under tilvirkning er vurdert til variabel tilvirkningskost. Det foretas nedskrivning for påregnelig ukurans.

Varige driftsmidler

Varige driftsmidler balanseføres og avskrives over driftsmidlenes levetid dersom de har antatt levetid over 3 år og har en kostpris som overstiger kr 15.000. Direkte vedlikehold av driftsmidler kostnadsføres løpende under driftskostnader, mens påkostninger eller forbedringer tillegges driftsmidlets kostpris og avskrives i takt med driftsmidlet.

Forøvrig er følgende regnskapsprinsipper anvendt:

FIFO-metoden for tilordning av anskaffelseskost for ombyttbare finansielle eiendeler, laveste verdis prinsipp for markedsbaserte finansielle omløpsmidler, forsikret pensjonsforpliktelse er ikke balanseført - kostnaden er lik premien, pensjonsforpliktelser knyttet til AFP-ordningen er ikke balanseført, leieavtaler er ikke balanseført, langsiktige tilvirkningskontrakter er inntektsført etter fullført kontrakt metoden, pengeposter i utenlandsk valuta er verdsatt til kursen ved regnskapsårets slutt og kostmetoden er benyttet for investeringer i datterselskap/tilknyttet selskap. Egne utgifter til forskning og utvikling og til utvikling av rettigheter er kostnadsført.

Utbytte er inntektsført samme år som det er avsatt i datterselskap/tilknyttet selskap, dersom det er sannsynlig at beløpet vil mottas. Ved utbytte som overstiger andel av tilbakeholdt resultat etter kjøpet representerer den overskytende del tilbakebetaling av investert kapital, og er fratrukket investeringens verdi i balansen.

Skatt

Skattekostnaden i resultatregnskapet omfatter både periodens betalbare skatt og endring i utsatt skatt. Utsatt skatt er beregnet med 22% på grunnlag av de midlertidige forskjeller som eksisterer mellom regnskapsmessige og skattemessige verdier, samt skattemessig underskudd til fremføring ved utgangen av regnskapsåret. Skatteøkende og skattereduserende midlertidige forskjeller som reverserer eller kan reversere i samme periode er utlignet og skattevirkningen er beregnet på nettogrunnlaget.

Selskapet har ikke endret regnskapsprinsipp fra 2020 til 2021.

Note 1 - Lønnskostnader etc

	2021	2020
Lønn	2 112 527	2 129 278



Arbeidsgiveravgift	307 663	290 707
Pensjonskostnader	38 720	34 675
Andre ytelser	17 764	(1 548)
Sum	2 476 674	2 453 112

Note 2 - Obligatorisk tjenstepensjon

Virksomheten er pliktig til å ha tjenstepensjonsordning etter lov om obligatorisk tjenstepensjon. Gjeldende pensjonsordning oppfyller kravene etter loven.

Note 3 - Ytelser til ledende personer

	Lønn	Pensjonsforpliktelse	Annen godtgjørelse
Ytelser til daglig leder	523 807	0	4 026

Mer om ytelser til daglig leder

I posten Lønn inngår en bonus på kr 60 000,-. Andre godtgjørelse består av fri telefon.

Note 4 - Revisjon

Selskapet oppfyller kravene til fravalg revisor, og dette er valgt. Årsregnskapet er utarbeidet av autorisert regnskapsførerselskap.

Årsregnskapet er utarbeidet av autorisert regnskapsførerselskap.

Note 5 - Aksjekapital og aksjonærer

Aksjeklasse	Antall aksjer	Pålydende	Bokført verdi
Ordinære aksjer	250	120,00	30 000,00
Sum	250		30 000,00

Aksjeeier	Antall aksjer	Eierandel	Aksjeklasse
Ann Kristin, Solligård (Daglig leder, Styreleder)	250	100,00%	Ordinære aksjer
Totalt antall aksjer	250	100,00%	

Note 6 - Spesifikasjon av varige driftsmidler

	Bygninger og annen fast eiendom	Driftsløsøre, inventar o.l	Sum
Anskaffelseskost 01.01.2021	2 614 800	192 400	2 807 200
Tilgang i året	0	0	0
Avgang i året	0	0	0
Anskaffelseskost 31.12.2021	2 614 800	192 400	2 807 200
Akk. av- og nedskr. 01.01.2021	(226 616)	(105 191)	(331 807)
Akkumulerte avskr. 31.12.2021	(278 912)	(131 050)	(409 962)
Balansført verdi pr. 31.12.2021	2 335 888	61 350	2 397 238
Årets avskrivninger	(52 296)	(25 859)	(78 155)
Økonomisk levetid	50 år	5 - 8 år	
Avskrivningsplan: Lineær	2 %	12,5 - 20 %	

Note 7 - Skatt

2021

2020



Ordinært resultat før skattekostnad	1 068 846	1 080 250
+/- Permanente forskjeller	4 116	14 897
+/- Årets endring i midlertidige forskjeller	(4 149)	105 424
Årets skattegrunnlag	1 068 813	1 200 571
Betalbar inntektsskatt for selskapet basert på 22%	235 139	264 126
Sum	235 139	264 126
+/- For lite (for mye) avsatt skatt tidligere år	(1)	
+/- Endring i utsatt skatt		(14 781)
Skattekostnad i resultatregnskapet	235 138	249 345
Betalbar skatt i skattekostnad	235 139	264 126
Betalbar skatt i balansen	235 139	264 126

Note 8 - Midl. forskjeller - Utsatt skatt/skattefordel

Utsatt skatt/utsatt skattefordel i balansen avsettes på grunnlag av forskjeller mellom regnskapsmessige og skattemessige verdier i henhold til norsk regnskapsstandard for skatt. Midlertidige skatteøkende og skattereduserende forskjeller som kan utlignes er nettoført.

Midlertidige forskjeller knyttet til:	01.01.2021	31.12.2021	Endring
Anleggsmidler	(38 236)	(34 087)	(4 149)
Netto forskjeller	(38 236)	(34 087)	(4 149)
Skattereduserende forskjeller som ikke kan utlignes	38 236	34 087	4 149
Sum midlertidige forskjeller	0	0	0
Utsatt skattefordel 31.12.21. basert på 22%	0	0	0

Ut fra forsiktighetshensyn balanseføres ikke utsatt skattefordel på kr 7 499

Note 9 - Kundefordringer

Kundefordringer er vurdert til pålydende, nedskrevet med forventet tap på fordringer. Det er ikke tapsført kundefordringer i løpet av 2021.

	2021	2020
Kundefordringer til pålydende	5 692	222 548
Avsatt til dekning av usikre fordringer		
Netto oppførte kundefordringer	5 692	222 548

Note 10 - Bankinnskudd

I posten for bankinnskudd inngår egen konto for bundne skattetrekkmidler med kr 59 463. Skyldig skattetrekk er kr 59 463.

Note 11 - Egenkapital

	Aksjekapital	Annen EK	Sum
Egenkapital 01.01.2021	30 000	511 388	541 388
Årets resultat		833 708	833 708
Avsatt utbytte		(500 000)	(500 000)
Egenkapital 31.12.2021	30 000	845 096	875 096

Note 12 - Pantstillelser og garantier

Spesifikasjon	2021	2020
---------------	------	------



Gjeld til kredittinstitusjoner	2 236 506	2 236 414
Sum	2 236 506	2 236 414
Balanseført verdi av eiendeler pantsatt for egen gjeld	2 335 888	2 388 184
Sum	2 388 184	2 440 480

Av langsiktig gjeld på kr 2 236 506 forfaller kr 1 678 196 om mer enn 5 år.
Følgende sikkerhet er stilt for næringslån xx.76717:
Fast eiendom gnr. 6 bnr. 273 snr. 1 i Orkland kommune

Note 13 - Varer

Varebeholdninger	2021	2020
Lager av varer for videresalg	473 660	422 441
Sum	473 660	422 441

Note 14 - Koronavirusutbruddet

De økonomiske konsekvensene av koronavirusutbruddet kan bli store for mange selskaper. Per i dag er det ingen som kjenner det endelige bildet.

WHO erklærte koronavirusutbruddet som en global folkehelsekrise 30.januar 2020 og som en global pandemi 11.mars 2020. Den norske regjering fulgte opp med omfattende krisetiltak 12.mars 2020. Tiltak som i praksis stenger ned store deler av Norge. Hvilke økonomiske konsekvenser dette til slutt vil få, vil avhenge av hvor lenge denne unntakstilstanden vil vare.

Efter selskapets oppfatning påvirker hendelsene i 2020 og 2021 og de videre nedstegningene i 2022 ikke årsregnskapet i vesentlig grad.

Ledelsen i Aks Saks AS vurderer at det foreløpig ikke er noen problemer knyttet til selskapets drift i 2021. Ledelsen i Aks Saks AS har tro på at dette skal gå bra, og at selskapet skal komme gjennom denne perioden, uten at det skal få vesentlig betydning for selskapets økonomi.

Note 15 - Transaksjoner mellom nærstående

Selskapet har leid lagerlokale av daglig leder til kr 84 000,- i 2021, som inngår i posten Annen driftskostnad. Lokalet brukes til lager av nettbutikkvarer og varer tilknyttet varesalget i salongen, da frisørlokalet ikke har noen lagerplass.

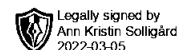
I posten Annen kortsiktig gjeld inngår en gjeld til daglig leder på kr 11 705,- tilknyttet utlegg som blir oppgjort i 2022.

Note 16 - Antall årsverk

Selskapet har hatt 5 årsverk sysselsatt i regnskapsåret.


Note 17 - Lån og sikkerhetsstillelse til ledende personer

Selskapet har ikke gitt lån eller sikkerhetsstillelse til medlemmer av styrende organer.




Resultatregnskap for 2021 AKS SAKS AS

	Note	2021	2020
Salgsinntekt		5 284 383	5 449 398
Annen driftsinntekt		88 960	116 771
Sum driftsinntekter		5 373 343	5 566 169
Varekostnad		(1 125 716)	(1 065 809)
Lønnskostnad	1, 16	(2 476 674)	(2 453 112)
Avskrivning på driftsmidler og immaterielle eiendeler	6	(78 155)	(157 542)
Annen driftskostnad	4, 15	(566 227)	(742 742)
Sum driftskostnader		(4 246 772)	(4 419 205)
Driftsresultat		1 126 571	1 146 964
Annen renteinntekt		3 239	10 045
Annen finansinntekt		2 928	2 882
Sum finansinntekter		6 167	12 927
Annen rentekostnad		(63 891)	(79 642)
Sum finanskostnader		(63 891)	(79 642)
Netto finans		(57 724)	(66 714)
Ordinært resultat før skattekostnad		1 068 846	1 080 250
Skattekostnad på ordinært resultat	7	(235 138)	(249 345)
Ordinært resultat		833 708	830 905
Årsresultat		833 708	830 905
Overføringer			
Utbytte		500 000	650 000
Tilleggsutbytte		0	1 000 000
Annen egenkapital		333 708	(819 095)
Sum		833 708	830 905



Balanse pr. 31. desember 2021 AKS SAKS AS

	Note	2021	2020
EIENDELER			
Anleggsmidler			
Varige driftsmidler			
Tomter, bygninger og annen fast eiendom	6	2 335 888	2 388 184
Driftsløsøre, inventar, verktøy, kontormaskiner, ol.	6	61 350	87 209
Sum varige driftsmidler		2 397 238	2 475 393
Finansielle anleggsmidler			
Investeringer i aksjer og andeler		250	250
Sum finansielle anleggsmidler		250	250
Sum anleggsmidler		2 397 488	2 475 643
Omløpsmidler			
Varer		473 660	422 441
Sum varer	13	473 660	422 441
Fordringer			
Kundefordringer	9	5 692	222 548
Andre fordringer	17	33 545	56 340
Sum fordringer		39 237	278 887
Bankinnskudd, kontanter og lignende	10	2 000 027	1 580 883
Sum bankinnskudd, kontanter og lignende		2 000 027	1 580 883
Sum omløpsmidler		2 512 924	2 282 211
Sum eiendeler		4 910 412	4 757 854



Balanse pr. 31. desember 2021 AKS SAKS AS

	Note	2021	2020
EGENKAPITAL OG GJELD			
Egenkapital			
Innskutt egenkapital			
Aksjekapital (250 aksjer à kr 120,00)	5, 11	30 000	30 000
Sum innskutt egenkapital		30 000	30 000
Opptjent egenkapital			
Annen egenkapital	11	845 096	511 388
Sum opptjent egenkapital		845 096	511 388
Sum egenkapital	11	875 096	541 388
Gjeld			
Annen langsiktig gjeld			
Gjeld til kredittinstitusjoner	12	2 236 506	2 236 414
Sum annen langsiktig gjeld		2 236 506	2 236 414
Sum langsiktig gjeld		2 236 506	2 236 414
Kortsiktig gjeld			
Leverandørgjeld		162 595	96 342
Betalbar skatt	7	235 139	264 126
Skyldige offentlige avgifter		358 182	400 407
Utbytte		500 000	650 000
Annen kortsiktig gjeld	15	542 894	569 178
Sum kortsiktig gjeld		1 798 810	1 980 053
Sum gjeld		4 035 316	4 216 467
Sum egenkapital og gjeld		4 910 412	4 757 854

Orkanger, 01.03.22

Ann Kristin Solligård
Styrets leder / Daglig leder