



ÅRSREGNSKAPET FOR REGNSKAPSÅRET 2022 - GENERELL INFORMASJON

Enheten

Organisasjonsnummer: 995 055 244
Organisasjonsform: Interkommunalt selskap
Foretaksnavn: IRS MILJØ IKS
Forretningsadresse: Erikstemmen. 10
4404 FLEKKEFJORD

Regnskapsår

Årsregnskapets periode: 01.01.2022 - 31.12.2022

Konsern

Morselskap i konsern: Nei

Regnskapsregler

Regler for små foretak benyttet: Ja
Benyttet ved utarbeidelsen av årsregnskapet til selskapet: Regnskapslovens alminnelige regler

Årsregnskapet fastsatt av kompetent organ

Bekreftet av representant for selskapet: Reidun Tesdal Birkedal
Dato for fastsettelse av årsregnskapet: 15.03.2023

Grunnlag for avgivelse

År 2022: Årsregnskapet er elektronisk innlevert
År 2021: Tall er hentet fra elektronisk innlevert årsregnskap fra 2022

Det er ikke krav til at årsregnskapet m.v. som sendes til Regnskapsregisteret er undertegnet. Kontrollen på at dette er utført ligger hos revisor/enhetens øverste organ. Sikkerheten ivaretas ved at innsender har rolle/rettighet for innsending av årsregnskapet via Altinn, og ved at det bekreftes at årsregnskapet er fastsatt av kompetent organ.

Brønnøysundregistrene, 17.07.2024



Resultatregnskap

Beløp i: NOK	Note	2022	2021
RESULTATREGNSKAP			
Inntekter			
Salgsinntekter		64 191 897	57 945 466
Annen driftsinntekt		182 240	184 752
Sum inntekter		64 374 137	58 130 218
Kostnader			
Varekostnad		32 039 354	30 380 451
Lønnskostnad	2	12 938 240	10 737 962
Avskrivninger	3	3 929 947	3 862 500
Annen driftskostnad	2	15 087 353	11 643 447
Sum kostnader		63 994 894	56 624 360
Driftsresultat		379 243	1 505 858
Finansinntekter og finanskostnader			
Annen renteinntekt		179 071	84 391
Annen finansinntekt	4	422 882	80 445
Sum finansinntekter		601 953	164 836
Annen rentekostnad		760 814	288 609
Annen finanskostnad		402	100
Sum finanskostnader		761 216	288 709
Netto finans		-159 263	-123 873
Ordinært resultat før skattekostnad		219 980	1 381 985
Skattekostnad på resultat	5	-174 879	249 501
Ordinært resultat etter skattekostnad		394 859	1 132 484
Årsresultat		394 859	1 132 484
Overføringer og disponeringer			
Avsatt til annen egenkapital		394 859	1 132 484
Sum overføringer og disponeringer		394 859	1 132 484



Balanse

Beløp i: NOK	Note	2022	2021
BALANSE - EIENDELER			
Anleggsmidler			
Immaterielle eiendeler			
Varige driftsmidler			
Tomter, bygninger o.a. fast eiendom	3	24 429 681	22 778 782
Maskiner og anlegg	3	2 515 525	2 922 203
Driftsløsøre, inventar o.a. utstyr	3	11 490 863	8 996 674
Sum varige driftsmidler	3,6	38 436 069	34 697 659
Finansielle anleggsmidler			
Investeringer i aksjer og andeler	4,7	4 683 785	4 683 785
Fordringer kunder selvkost	8	9 099 826	3 804 863
Sum finansielle anleggsmidler		13 783 611	8 488 648
Sum anleggsmidler		52 219 680	43 186 307
Omløpsmidler			
Varer			
Fordringer			
Kundefordringer		3 391 376	2 482 443
Andre kortsiktige fordringer		1 958 577	2 201 757
Sum fordringer		5 349 953	4 684 200
Bankinnskudd, kontanter og lignende			
Bankinnskudd, kontanter o.l.		4 524 295	12 698 974
Sum bankinnskudd, kontanter og lignende		4 524 295	12 698 974
Sum omløpsmidler		9 874 248	17 383 174
SUM EIENDELER		62 093 928	60 569 481

BALANSE - EGENKAPITAL OG GJELD



Balanse

Beløp i: NOK	Note	2022	2021
Egenkapital			
Innskutt egenkapital			
Kapitalinnskudd eierkommuner		720 000	720 000
Sum innskutt egenkapital		720 000	720 000
Opptjent egenkapital			
Annen egenkapital		21 979 157	21 584 297
Sum opptjent egenkapital		21 979 157	21 584 297
Sum egenkapital		22 699 157	22 304 297
Gjeld			
Langsiktig gjeld			
Utsatt skatt	5	8 000	182 879
Avsetning etterdrift deponi	9	2 249 352	2 249 352
Sum avsetninger for forpliktelser		2 257 352	2 432 231
Annen langsiktig gjeld			
Gjeld til kredittinstitusjoner	6	26 366 140	27 648 250
Sum annen langsiktig gjeld		26 366 140	27 648 250
Sum langsiktig gjeld		28 623 492	30 080 481
Kortsiktig gjeld			
Leverandørgjeld		7 946 269	5 536 141
Betalbar skatt	5	0	211 924
Skyldige offentlige avgifter		884 346	725 957
Annen kortsiktig gjeld		1 940 664	1 710 681
Sum kortsiktig gjeld		10 771 279	8 184 703
Sum gjeld		39 394 771	38 265 184
SUM EGENKAPITAL OG GJELD		62 093 928	60 569 481



Brønnøysundregistrene

ÅRSREGNSKAP FOR REGNSKAPSÅRET 2022 - GENERELL INFORMASJON

Journalnummer: 2023 641473

Enheten

Organisasjonsnummer: 995 055 244
Organisasjonsform: Interkommunalt selskap
Foretaksnavn: IRS MILJØ IKS
Forretningsadresse: Erikstemmen, 10
4404 FLEKKEFJORD

Regnskapsår

Årsregnskapets periode: 01.01.2022 - 31.12.2022

Konsern

Morselskap i konsern: Nei

Regnskapsregler

Regler for små foretak benyttet: Ja
Benyttet ved utarbeidelsen av
årsregnskapet til selskapet: Regnskapslovens alminnelige regler

Årsregnskapet fastsatt av kompetent organ

Bekreftet av representant for selskapet: Reidun Tesdal Birkedal
Dato for fastsettelse av årsregnskapet: 15.03.2023

Grunnlag for avgivelse

År 2022: Årsregnskap er elektronisk innlevert.
År 2021: Tall er hentet fra elektronisk innlevert årsregnskap fra 2022.

Det er ikke krav til at årsregnskapet m.v. som sendes til Regnskapsregisteret er undertegnet. Kontrollen på at dette er utført ligger hos revisor/enhetens øverste organ. Sikkerheten ivaretas ved at innsender har rolle/rettighet for innsending av årsregnskapet via Altinn, og ved at det bekreftes at årsregnskapet er fastsatt av kompetent organ.

Brønnøysundregistrene, 03.08.2023



Organisasjonsnr: 995 055 244
IRS MILJØ IKS

RESULTATREGNSKAP

Beløp i: NOK	Note	2022	2021
RESULTATREGNSKAP			
Inntekter			
Salgsinntekter		64 191 897	57 945 466
Annen driftsinntekt		182 240	184 752
Sum inntekter		64 374 137	58 130 218
Kostnader			
Varekostnad		32 039 354	30 380 451
Lønnskostnad	2	12 938 240	10 737 962
Avskrivninger	3	3 929 947	3 862 500
Annen driftskostnad	2	15 087 353	11 643 447
Sum kostnader		63 994 894	56 624 360
Driftsresultat		379 243	1 505 858
Finansinntekter og finanskostnader			
Annen renteinntekt		179 071	84 391
Annen finansinntekt	4	422 882	80 445
Sum finansinntekter		601 953	164 836
Annen rentekostnad		760 814	288 609
Annen finanskostnad		402	100
Sum finanskostnader		761 216	288 709
Netto finans		-159 263	-123 873
Ordinært resultat før skattekostnad			
Skattekostnad på resultat	5	-174 879	249 501
Ordinært resultat etter skattekostnad		394 859	1 132 484
Årsresultat		394 859	1 132 484
Overføringer og disponeringer			
Avsatt til annen egenkapital		394 859	1 132 484
Sum overføringer og disponeringer		394 859	1 132 484



Organisasjonsnr: 995 055 244
IRS MILJØ IKS

BALANSE

Beløp i: NOK	Note	2022	2021
--------------	------	------	------

BALANSE - EIENDELER

Anleggsmidler Immaterielle eiendeler

Varige driftsmidler

Tomter, bygninger o.a. fast eiendom	3	24 429 681	22 778 782
Maskiner og anlegg	3	2 515 525	2 922 203
Driftsløsøre, inventar o. a. utstyr	3	11 490 863	8 996 674
Sum varige driftsmidler	3,6	38 436 069	34 697 659

Finansielle anleggsmidler

Investeringer i aksjer og andeler	4,7	4 683 785	4 683 785
Fordringer kunder selvkost	8	9 099 826	3 804 863
Sum finansielle anleggsmidler		13 783 611	8 488 648

Sum anleggsmidler		52 219 680	43 186 307
--------------------------	--	-------------------	-------------------

Omløpsmidler

Varer

Fordringer

Kundefordringer		3 391 376	2 482 443
Andre kortsiktige fordringer		1 958 577	2 201 757
Sum fordringer		5 349 953	4 684 200

Bankinnskudd, kontanter og lignende

Bankinnskudd, kontanter o. l.		4 524 295	12 698 974
Sum bankinnskudd, kontanter og lignende		4 524 295	12 698 974

Sum omløpsmidler		9 874 248	17 383 174
-------------------------	--	------------------	-------------------

SUM EIENDELER		62 093 928	60 569 481
----------------------	--	-------------------	-------------------

BALANSE - EGENKAPITAL OG GJELD

Egenkapital

Innskutt egenkapital

Kapitalinnskudd eierkommuner		720 000	720 000
---------------------------------	--	---------	---------



Sum innskutt egenkapital	720 000	720 000
Opptjent egenkapital		
Annen egenkapital	21 979 157	21 584 297
Sum opptjent egenkapital	21 979 157	21 584 297
Sum egenkapital	22 699 157	22 304 297
Gjeld		
Langsiktig gjeld		
Utsatt skatt 5	8 000	182 879
Avsetning etterdrift deponi 9	2 249 352	2 249 352
Sum avsetninger for forpliktelseser	2 257 352	2 432 231
Annen langsiktig gjeld		
Gjeld til kredittinstitusjoner 6	26 366 140	27 648 250
Sum annen langsiktig gjeld	26 366 140	27 648 250
Sum langsiktig gjeld	28 623 492	30 080 481
Kortsiktig gjeld		
Leverandørgjeld	7 946 269	5 536 141
Betalbar skatt 5	0	211 924
Skyldige offentlige avgifter	884 346	725 957
Annen kortsiktig gjeld	1 940 664	1 710 681
Sum kortsiktig gjeld	10 771 279	8 184 703
Sum gjeld	39 394 771	38 265 184
SUM EGENKAPITAL OG GJELD	62 093 928	60 569 481



Organisasjonsnr: 995 055 244
IRS MILJØ IKS

NOTEOPPLYSNINGER - SELSKAP - alle poster oppgitt i hele tall

Note
2

Antall årsverk i regnskapsåret
15.00

Note
2

Spesifisering av resultatregnskapet

Lønnskostnader

<u>Lønn</u>	<u>Årets</u>	<u>Fjorårets</u>
	9941425.00	8556192.00
<u>Folketrygdavgift</u>	<u>Årets</u>	<u>Fjorårets</u>
	1704611.00	1482768.00
<u>Pensjonskostnader</u>	<u>Årets</u>	<u>Fjorårets</u>
	1061490.00	417452.00
<u>Andre ytelser</u>	<u>Årets</u>	<u>Fjorårets</u>
	230714.00	281549.00

Note

Ekstraordinære inntekter og kostnader

<u>Sum</u>	<u>Beløp</u>
------------	--------------

Note
3

Varige driftsmidler og immaterielle eiendeler

<u>Anskaffelseskost 01.01.</u>	<u>Varige driftsmidler</u>	<u>Immaterielle eiend.</u>
	132861048.00	
<u>Tilgang i året</u>	<u>Varige driftsmidler</u>	<u>Immaterielle eiend.</u>
	7668354.00	
<u>Samlede av-/nedskrivn.</u>	<u>Varige driftsmidler</u>	<u>Immaterielle eiend.</u>



102093332.00

Balanseført verdi 31.12. Varige driftsmidler Immaterielle eiend.

Årets av-/nedskrivn. Varige driftsmidler Immaterielle eiend.
3929947.00

Anskaffelseskost - balanseførte lånekostnader, egentilvirkede anleggsmidler

Goodwill spesifisert for hvert enkelt virksomhetskjøp

Avskrivningsplan for goodwill som er lenger enn fem år - begrunnelse

Mer om varige driftsmidler/immaterielle eiendeler

Konsernregnskap

Morselskapet sitt navn

Forretningskontor for morselskapet

Begrunnelse for at datterselskap er utelatt fra konsolideringen

Samlet beløp - tilknyttet selskap Årets Fjorårets

Samlet beløp - foretak i samme konsern Årets Fjorårets

Samlet beløp - foretak i samme konsern Årets Fjorårets

Samlet beløp - felles kontrollert virksomhet Årets Fjorårets

Pantstillelse Beløp

Beholdning av egne aksjer Antall Pålydende Andel av aksjek.



Årsregnskap 2022 Irs Miljø Iks



Resultatregnskap

Irs Miljø Iks

Driftsinntekter og driftskostnader	Note	Regnskap 2022	Budsjett 2022	Regnskap 2021
Salgsinntekt		64 191 897	56 275 000	57 945 466
Annen driftsinntekt		182 240	195 000	184 752
Sum driftsinntekter		64 374 137	56 470 000	58 130 218
Varekostnad		32 039 354	29 191 500	30 380 451
Lønnskostnad	2	12 938 240	11 523 000	10 737 962
Avskrivninger	3	3 929 947	4 000 000	3 862 500
Annen driftskostnad	2	15 087 353	9 901 000	11 643 447
Sum driftskostnader		63 994 894	54 615 500	56 624 359
Driftsresultat		379 243	1 854 500	1 505 858
Finansinntekter og finanskostnader				
Annen renteinntekt		179 071	150 000	84 391
Annen finansinntekt	4	422 882	0	80 445
Annen rentekostnad		760 814	300 000	288 609
Annen finanskostnad		402	0	100
Resultat av finansposter		-159 263	-150 000	-123 873
Resultat før skattekostnad		219 981	1 704 500	1 381 985
Skattekostnad på resultat	5	-174 879	0	249 501
Årsresultat		394 860	1 704 500	1 132 484
Overføringer				
Avsatt til annen egenkapital		394 860	0	1 132 484
Sum overføringer		394 860	0	1 132 484



Balanse

Irs Miljø lks

Eiendeler	Note	2022	2021
Anleggsmidler			
<i>Varige driftsmidler</i>			
Tomter, bygninger o.a. fast eiendom	3	24 429 681	22 778 782
Maskiner og anlegg	3	2 515 525	2 922 203
Driftsløsøre, inventar o.a. utstyr	3	11 490 863	8 996 674
Sum varige driftsmidler	3, 6	38 436 069	34 697 659
<i>Finansielle anleggsmidler</i>			
Investeringer i aksjer og andeler	4, 7	4 683 785	4 683 785
Fordringer kunder selvkost	8	9 099 826	3 804 863
Sum finansielle anleggsmidler		13 783 611	8 488 648
Sum anleggsmidler		52 219 680	43 186 307
Omløpsmidler			
<i>Fordringer</i>			
Kundefordringer		3 391 376	2 482 443
Andre kortsiktige fordringer		1 958 577	2 201 757
Sum fordringer		5 349 953	4 684 200
<i>Bankinnskudd, kontanter o.l</i>			
Bankinnskudd, kontanter o.l.		4 524 295	12 698 974
Sum bankinnskudd, kontanter o.l		4 524 295	12 698 974
Sum omløpsmidler		9 874 248	17 383 174
Sum eiendeler		62 093 928	60 569 481



Balanse

Irs Miljø Iks

Egenkapital og gjeld	Note	2022	2021
Egenkapital			
<i>Innskutt egenkapital</i>			
Kapitalinnskudd eierkommuner		720 000	720 000
Sum innskutt egenkapital		720 000	720 000
<i>Opptjent egenkapital</i>			
Annen egenkapital		21 979 157	21 584 297
Sum opptjent egenkapital		21 979 157	21 584 297
Sum egenkapital		22 699 157	22 304 297
Gjeld			
<i>Avsetning for forpliktelser</i>			
Utsatt skatt	5	8 000	182 879
Avsetning etterdrift deponi	9	2 249 352	2 249 352
Sum avsetning for forpliktelser		2 257 352	2 432 231
<i>Annen langsiktig gjeld</i>			
Gjeld til kredittinstitusjoner	6	26 366 140	27 648 250
Sum annen langsiktig gjeld		26 366 140	27 648 250



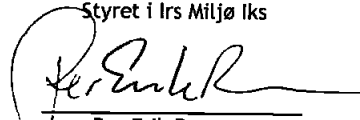
Balanse
Irs Miljø Iks

	Note	2022	2021
Kortsiktig gjeld			
Leverandørgjeld		7 946 269	5 536 141
Betalbar skatt	5	0	211 924
Skyldig offentlige avgifter		884 346	725 957
Annen kortsiktig gjeld		1 940 664	1 710 681
Sum kortsiktig gjeld		10 771 279	8 184 703
Sum gjeld		39 394 771	38 265 184
Sum egenkapital og gjeld		62 093 928	60 569 481


15.03.2023


Styret i Irs Miljø Iks


Inger Rasmussen
styremedlem


Per Erik Røgenes
styremedlem


Reidun Tesdal Birkedal
styreleder


Morten Ovedal
nestleder


Frauke Gerty Erna Schacht
styremedlem


Steinar Ness
daglig leder



Noter til regnskapet 2022

Regnskapsprinsipper

Årsregnskapet er satt opp i samsvar med regnskapsloven og god regnskapsskikk for små foretak.

Forutsetningen om fortsatt drift er lagt til grunn ved utarbeidelsen.

Bruk av estimater

Utarbeidelse av regnskap i samsvar med regnskapsloven krever bruk av estimater. Videre krever anvendelse av selskapets regnskapsprinsipper at ledelsen må utøve skjønn.

Driftsinntekter og kostnader

Inntektsføring ved salg av varer skjer på leveringstidspunktet. Tjenester inntektsføres etter hvert som de leveres. Renovasjonsgebyrene faktureres i 2 terminer. Kostnader medtas etter sammenstillingsprinsippet, dvs. at kostnader medtas i samme periode som tilhørende inntekter inntektsføres.

Klassifisering og vurdering av balanseposter

Eiendeler bestemt til varig eie eller bruk er klassifisert som anleggsmidler. Anleggsmidler er vurdert til anskaffelseskost. Omløpsmidler og kortsiktig gjeld omfatter normalt poster som forfaller til betaling innen ett år etter balansedagen, samt poster som knytter seg til varekretsløpet. Omløpsmidler vurderes til laveste verdi av anskaffelseskost og antatt virkelig verdi.

Fordringer klassifiseres som omløpsmidler hvis de skal tilbakebetales i løpet av ett år. For gjeld er analoge kriterier lagt til grunn. Første års avdrag på langsiktige fordringer og langsiktig gjeld klassifiseres likevel ikke som omløpsmiddel og kortsiktig gjeld.

Enkelte poster er vurdert etter andre regler. Postene det gjelder vil være blant de postene som omhandles nedenfor.

Varige driftsmidler

Varige driftsmidler balanseføres og avskrives lineært til restverdi over driftsmidlenes forventede utnyttbare levetid. Ved endring i avskrivningsplan fordeles virkningen over gjenværende avskrivningstid ("knekkpunktmetoden"). Vedlikehold av driftsmidler kostnadsføres løpende. Påkostninger eller forbedringer tillegges driftsmidlets kostpris og avskrives i takt med driftsmidlet. Skillet mellom vedlikehold og påkostning/forbedring regnes i forhold til driftsmidlets stand ved kjøp av driftsmidlet. Tomter avskrives ikke.

Utgifter til leie av driftsmidler kostnadsføres. Forskuddsbetalinger balanseføres som forskuddsbetalt kostnad, og fordeles over leieperioden.

Investeringer i andre selskaper

Kostmetoden brukes som prinsipp for investeringer i andre selskaper. Kostprisen økes når midler tilføres ved kapitalutvidelse, eller når det gis konsernbidrag til datterselskap. Mottatte utdelinger resultatføres i utgangspunktet som inntekt. Utbytte/konsernbidrag fra datterselskap regnskapsføres det samme året som datterselskapet avsetter beløpet. Utbytte fra andre selskaper regnskapsføres som finansinntekt når utbyttet er vedtatt. Investeringene blir nedskrevet til virkelig verdi dersom verdifallet ikke er forbigående.

Fordringer

Kundefordringer og andre fordringer er oppført i balansen til pålydende etter fradrag for avsetning til forventet tap. Avsetning for tap gjøres på grunnlag av individuelle vurderinger av de enkelte fordringene.

I tillegg gjøres det for øvrige kundefordringer en uspesifisert avsetning for å dekke antatt tap.

Langsiktig gjeld

Langsiktig gjeld balanseføres til nominelt mottatt beløp på etableringstidspunktet. Lånene har flytende rente med total løpetid på 10 år. Det betales avdrag iht. bestemmelse om minste tillatte lånevdrag, jf. IKS lovens § 22

Lånene har kommunale garantier fra eierkommunene.



Noter til regnskapet 2022

Pensjonsforpliktelse

Selskapet har sikret sine pensjonsforpliktelser gjennom forsikringsavtale i KLP. Pensjonsordningen er ytelsesbasert og tilfredsstillende kravene etter lov om obligatorisk tjenestepensjon. Pensjonsordning i KLP er en forsikret ordning om omfattes av unntaket i RL § 5-10, og pensjonsforpliktelser er ikke balanseført.

Skatt

Skattekostnaden i resultatregnskapet omfatter både periodens betalbare skatt og endring i utsatt skatt. Utsatt skatt beregnes med 22 % på grunnlag av de midlertidige forskjeller som eksisterer mellom regnskapsmessige og skattemessige verdier, samt eventuelt ligningsmessig underskudd til fremføring ved utgangen av regnskapsåret. Skatteøkende og skattereduserende midlertidige forskjeller som reverserer eller kan reversere i samme periode er utlignet og nettoført.

Selvkost

Lovpålagt håndtering av husholdningsavfall og slam skal skje til selvkost. Denne delen av virksomheten skal over tid hverken generere overskudd eller underskudd. Selskapet har iht avfallsforskriften §15 skilt ut direkte inntekter og kostnader knyttet til dette på egne konti. Der direkte fordeling ikke er mulig er det brukt fordelingsnøkkel. Over/underdekning på selvkost behandles henholdsvis som gjeld "forskudd fra kunde" eller fordring "opptjent ikke fakturert"

Note 1 Fordeling monopol og næring

	Husholding	Slam	Næring	Årsregnskap
Salgsinntekter	39 220 748	5 865 391	13 810 796	58 896 935
Annen driftsinntekt	- 10 000	0	192 240	182 240
Resultat selvkostberegning	5 204 305	90 657		5 294 962
Sum driftsinntekter	44 415 053	5 956 048	14 003 036	64 374 137
Varekostnad	25 033 290	2 083 090	4 922 974	32 039 354
Lønnskostnader	7 545 940	1 565 870	3 826 430	12 938 240
Avskrivninger	2 511 046	209 010	1 209 891	3 929 947
Andre driftskostnader	8 323 611	1 969 162	4 794 580	15 087 353
Sum driftskostnader	43 413 887	5 827 132	14 753 875	63 994 894
Driftsresultat	1 001 166	128 916	-750 839	379 243
Annen renteinntekt	115 080	10 236	53 755	179 071
Annen finansinntekt	27 710	3 131	392 041	422 882
Rentekostnader	-487 719	-40 635	-232 460	-760 814
Andre finanskostnader	0	0	-402	-402
Sum finans	-344 929	-27 268	212 934	-159 263
Ordinært resultat før skatt	656 237	101 648	-537 905	219 980
Skattekostnad			-174 879	-174 879
Årsresultat	656 237	101 648	-363 026	394 859



Noter til regnskapet 2022

Note 2 Lønnskostnader, antall ansatte, godtgjørelser, lån til ansatte m

Lønnskostnader	2022	2021
Lønninger	9 941 425	8 556 192
Arbeidsgiveravgift	1 704 611	1 482 768
Pensjonskostnader	1 061 490	417 452
Andre ytelser	230 714	281 549
Sum	12 938 240	10 737 962

Gjennomsnittlig antall årsverk sysselsatt i regnskapsåret 17 15

Det er ikke gitt lån eller sikkerhetsstillelser til styrets medlemmer, eller medlemmer av annet administrasjons-, ledelses- eller kontrollorgan.

Ytelser til ledende personer	Daglig leder
Lønn	970 365
Annen godtgjørelse	9 209
Sum	979 574

Note 3 Anleggsmidler

	Anleggsomr. og bygninger	Tekniske anlegg	Inventar og driftsløsøre	Sum
Anskaffelseskost pr. 01.01.22	63 763 572	40 673 674	28 423 802	132 861 048
+ Tilgang kjøpte driftsmidler	3 486 309	211 135	3 970 910	7 668 354
= Anskaffelseskost 31.12.22	67 249 881	40 884 809	32 394 712	140 529 402
Akkumulerte avskrivninger 31.12.22	42 820 199	38 369 284	20 903 849	102 093 332
= Bokført verdi 31.12.22	24 429 682	2 515 526	11 490 862	38 436 069
Årets ordinære avskrivninger	1 835 412	617 812	1 476 722	3 929 947
Økonomisk levetid	10-40 år	5-20 år	3-15 år	

Note 4 Verdipapirer

	Eier- andel	Stemme- andel	Anskaffelses kost	Balanseført verdi
Forus Energigjenvinning 2 AS	4,7%	4,7%	3 850 035	3 200 035
Svaahaia Avfall AS	3,0%	3,0%	108 750	108 750
Sum			3 958 785	3 308 785

Selskapet har i 2022 mottatt kr 390.000 i utbytte fra Svaahaia Avfall AS



Noter til regnskapet 2022

Note 5 Skatt

Årets skattegrunnlag	2022	2021	
Betalbar skatt	0	211 924	
For mye/lite avsatt tidligere år	0	- 20 702	
Endring i utsatt skatt, korr 2020	0	15 582	
Endring i utsatt skatt	-174 879	42 697	
Sum skattekostnad	-174 879	249 501	
Beregning av årets skattegrunnlag:	2022	2021	
Ordinært resultat næring før skattekostnad	-537 905	985 860	
Permanente forskjeller	-256 999	171 506	
Endring i midlertidige forskjeller	-237 421	-194 073	
Årets skattegrunnlag	-1 032 325	963 293	
Betalbar skatt i balansen:	2022	2021	
Betalbar skatt på årets resultat	0	211 924	
Sum betalbar skatt i balansen	0	211 924	
Oversikt over midlertidige forskjeller:	2022	2021	Endring
Varige driftsmidler	1 164 438	925 432	-239 006
Fordringer	716	2 301	1 585
Avsetning etter god regnskapsskikk	-96 400	-96 400	0
Sum	1 068 754	831 333	-237 421
Akkumulert fremførbart underskudd	- 1032 325	0	1 032 325
Utsatt skatt	8 000	182 893	174 893



Noter til regnskapet 2022

Note 6 Investering og finansiering

	Resultat	Opprinnelig Budsjett	Justert Budsjett
RUB-hall	0	250 000	0
Gjenvinningsstasjon på Tonstad	3 365 509	1 800 000	2 600 000
Nytt styringssystem - komposteringanlegget	211 135	0	0
Fabrikkgården - supplerende arbeider	85 125	0	85 000
Ventilasjon/inneklimatiltak	120 800	150 000	123 000
Nedgravde containere på Vollen, Flekkefjord	597 281	500 000	500 000
Nedgravde containere på Fidjeland	0	500 000	0
Tømmerklo til landbruksplast	25 500		
Diverse utstyr (rullestilas, reoler, display)	79 703	0	0
Ny lastebil med henger og utstyr	3 343 300	3 300 000	3 343 300
Ubenyttet reserve		315 000	69 700
Sum Investeringer	7 828 353	6 815 000	6 721 000
Finansiering			
Bruk av lån	6 720 142	6 815 000	6 721 000
Tilskudd og refusjoner vedrørende investeringer	160 000		
Udekket beløp	948 211		
Sum Finansiering	7 828 353	6 815 000	6 721 000

Oversikt over lånemidler med kommunal garanti:

Ledige lånemidler 1.1	720 142
Opptak av lån i 2022	6 000 000
Bruk av lån	6 720 142
Ledige lånemidler 31.12	0

Note 7 Investering i datterselskap, tilknyttet selskap og felleskontrollert virksomhet

Investeringene i datterselskap, tilknyttet selskap og felleskontrollert virksomhet regnskapsføres etter kostmetoden.

Selskap	Forretnings- kontor /stemmeandel	Eier- andel	EK pr. 01.01	Årets resultat	EK pr. 31.12
Gjenvinning Sør-Vest AS	Lyngdal	25 %	7 930 584	892 386	8 822 970
Lister og Dalane Avfallsservice AS *)	Eigersund	33 %	2 097 576	0	0

*) ikke avlagt regnskap for 2022



Noter til regnskapet 2022

Note 8 Selvkostregnskap

Selvkostregnskap

	Husholdning	Septik	Sum
Gebyrinntekter	36 568 081	5 847 494	42 415 575
Annen inntekt	2 642 667	17 897	2 660 564
Sum inntekter	39 210 748	5 865 391	45 076 139
Varekostnad	25 033 290	2 083 090	27 116 380
Lønnskostnader	7 545 940	1 565 870	9 111 810
Avskrivninger	2 511 046	209 010	2 720 056
Andre driftskostnader	8 323 612	1 969 162	10 292 774
Sum Driftskostnader	43 413 888	5 827 132	49 241 020
Kalk. rentekostnad selvkost (3,54%)	843 967	61 924	905 891
Kalk. rentekostnad fremførbart underskudd	157 199	66 992	224 191
Resultat selvkostregnskap	-5 204 306	-90 657	-5 294 963

Fremførbart underskudd på selvkostberegning

	Husholdning	Septik
Inngående balanse 1.1	-1 922 112	-1 882 751
Selvkostresultat	-5 204 306	-90 657
Sum selvkost 31.12	-7 126 418	-1 973 408

Underskudd på selvkost føres opp som langsiktig fordring og må gjøres opp innen 5 år gjennom økte gebyrer. Underskudd forfaller som følger:

Husholding:

Fordring eldre enn	Rest UB 2022	Tidsfrist for tilbakeføring
3 år (2019)	544 957	2024
2 år (2020)	612 864	2025
1 år (2021)	764 291	2026
0 år (2022)	5 204 306	2027
Sum	7 126 418	

Septik:

Fordring eldre enn	Rest UB 2022	Tidsfrist for tilbakeføring
3 år (2019)	1 267 031	2024
2 år (2020)	0	2025
1 år (2021)	615 720	2026
0 år (2022)	90 657	2027
Sum	1 973 408	
Sum fordring med forfall senere	9 099 826	



Noter til regnskapet 2022

Note 9 Avsetning for forpliktelser

Avsetning etterdriftsfond for deponi 1.1	2 249 352
Bruk av fond	0
Avsetning etterdriftsfond for deponi 31.12	2 249 352



KomRev Sør IKS

Deltakende kommuner:
Farsund, Flekkefjord, Hægebostad,
Kvinesdal, Lindesnes, Lyngdal, Sirdal, Åseral

Til representantskapet i IRS Miljø IKS

Dato: 15.3.2023
Vår ref: 107/23-032

UAVHENGIG REVISORS BERETNING

Uttalelse om revisjonen av årsregnskapet

Konklusjon

Vi har revidert årsregnskapet for IRS Miljø IKS som viser et overskudd på kr 394 860. Årsregnskapet består av balanse per 31. desember 2022, og resultatregnskap, for regnskapsåret avsluttet per denne datoen og noter til årsregnskapet, herunder et sammendrag av viktige regnskapsprinsipper.

Etter vår mening

- oppfyller årsregnskapet gjeldende lovkrav, og
- gir årsregnskapet et rettviseende bilde av selskapets finansielle stilling per 31. desember 2022 og av dets resultat for regnskapsåret avsluttet per denne datoen i samsvar med regnskapslovens regler og god regnskapsskikk i Norge.

Grunnlag for konklusjonen

Vi har gjennomført revisjonen i samsvar med lov, forskrift, god kommunal revisjonsskikk i Norge og International Standards on Auditing (ISA-ene). Våre oppgaver og plikter i henhold til disse standardene er beskrevet i *Revisors oppgaver og plikter ved revisjon av årsregnskapet*. Vi er uavhengige av selskapet i samsvar med kravene i relevante lover og forskrifter i Norge, og har overholdt våre øvrige etiske forpliktelser i samsvar med disse kravene. Innhentet revisjonsbevis er etter vår vurdering tilstrekkelig og hensiktsmessig som grunnlag for vår konklusjon.

Styret og daglig lederes ansvar for årsregnskapet

Styret og daglig leder er ansvarlig for å utarbeide årsregnskapet og for at det gir et rettviseende bilde i samsvar med regnskapslovens regler, tilleggsbestemmelser i lov om interkommunale selskaper, forskrift om årsbudsjett, årsregnskap og årsberetning for interkommunale selskaper og god regnskapsskikk i Norge. Ledelsen er også ansvarlig for slik intern kontroll den finner nødvendig for å kunne utarbeide et årsregnskap som ikke inneholder vesentlig feilinformasjon, verken som følge av misligheter eller utilsiktede feil.

Ved utarbeidelsen av årsregnskapet må ledelsen ta standpunkt til selskapets evne til fortsatt drift og opplyse om forhold av betydning for fortsatt drift. Forutsetningen om fortsatt drift skal legges til grunn for årsregnskapet så lenge det ikke er sannsynlig at virksomheten vil bli avviklet.

Hovedkontor

Flekkefjord
Kirkegaten 50
4400 Flekkefjord
Telefon 47 25 47 20
E-post: post@komrev-sor.no
Organisasjonsnummer: 974 783 169MVA

Avdelingskontorer

Lyngdal
Postboks 353
4577 Lyngdal
Telefon 46 94 65 53

Mandal
Store Elvegata 1a
4514 Mandal
Telefon 99 30 22 38



KomRev Sør IKS

Revisors oppgaver og plikter ved revisjonen av årsregnskapet

Vårt mål med revisjonen er å oppnå betryggende sikkerhet for at årsregnskapet som helhet ikke inneholder vesentlig feilinformasjon, verken som følge av misligheter eller utilsiktede feil, og å avgi en revisjonsberetning som inneholder vår konklusjon. Betryggende sikkerhet er en høy grad av sikkerhet, men ingen garanti for at en revisjon utført i samsvar ISA-ene, alltid vil avdekke vesentlig feilinformasjon som eksisterer. Feilinformasjon kan oppstå som følge av misligheter eller utilsiktede feil. Feilinformasjon blir vurdert som vesentlig dersom den enkeltvis eller samlet med rimelighet kan forventes å påvirke de økonomiske beslutningene som brukerne foretar på grunnlag av årsregnskapet.

For videre beskrivelse av revisors oppgaver og plikter vises det til:
www.nkrf.no/revisjonsberetninger

Uttalelse om øvrige lovmessige krav

Konklusjon om registrering og dokumentasjon

Basert på vår revisjon av årsregnskapet som beskrevet ovenfor, og kontrollhandlinger vi har funnet nødvendig i henhold til internasjonal standard for attestasjonsoppdrag (ISAE) 3000 «Attestasjonsoppdrag som ikke er revisjon eller forenklet revisorkontroll av historisk finansiell informasjon», mener vi at ledelsen har oppfylt sin plikt til å sørge for ordentlig og oversiktlig registrering og dokumentasjon av foretakets regnskapsopplysninger i samsvar med lov og god bokføringsskikk i Norge.

Elektronisk signert

Lene Rugland
Oppdragsansvarlig revisor

Helene S. Egeland
Revisor