



ÅRSREGNSKAPET FOR REGNSKAPSÅRET 2021 - GENERELL INFORMASJON

Enheten

Organisasjonsnummer: 920 448 542
Organisasjonsform: Aksjeselskap
Foretaksnavn: LILAND III AS
Forretningsadresse: c/o West Coast Invest AS
Kokstadflaten 30
5257 KOKSTAD

Regnskapsår

Årsregnskapets periode: 01.01.2021 - 31.12.2021

Konsern

Morselskap i konsern: Nei

Regnskapsregler

Regler for små foretak benyttet: Ja
Benyttet ved utarbeidelsen av årsregnskapet til selskapet: Regnskapslovens alminnelige regler

Årsregnskapet fastsatt av kompetent organ

Bekreftet av representant for selskapet: Jenny Merethe Jacobsen
Dato for fastsettelse av årsregnskapet: 23.06.2022

Grunnlag for avgivelse

År 2021: Årsregnskapet er elektronisk innlevert
År 2020: Tall er hentet fra elektronisk innlevert årsregnskap fra 2021

Det er ikke krav til at årsregnskapet m.v. som sendes til Regnskapsregisteret er undertegnet. Kontrollen på at dette er utført ligger hos revisor/enhetens øverste organ. Sikkerheten ivaretas ved at innsender har rolle/rettighet for innsending av årsregnskapet via Altinn, og ved at det bekreftes at årsregnskapet er fastsatt av kompetent organ.

Brønnøysundregistrene, 05.08.2023



Resultatregnskap

Beløp i: NOK	Note	2021	2020
RESULTATREGNSKAP			
Kostnader			
Avskrivning på driftsmidler og immaterielle eiendeler	4	41 519	41 519
Annen driftskostnad		33 061	43 953
Sum kostnader		74 580	85 472
Driftsresultat		-74 580	-85 472
Finansinntekter og finanskostnader			
Renteinntekt fra foretak i samme konsern		6 241	
Annen finansinntekt			115
Sum finansinntekter		6 241	115
Rentekostnad til foretak i samme konsern		98 229	95 806
Annen rentekostnad			-124
Sum finanskostnader		98 229	95 682
Netto finans		-91 988	-95 567
Ordinært resultat før skattekostnad		-166 568	-181 039
Skattekostnad på ordinært resultat	5	-36 645	-53 323
Ordinært resultat etter skattekostnad		-129 923	-127 716
Årsresultat		-129 923	-127 716
Overføringer og disponeringer			
Udekket tap		-129 923	-76 081
Annen egenkapital			-51 635
Sum overføringer og disponeringer		-129 923	-127 716



Balanse

Beløp i: NOK	Note	2021	2020
BALANSE - EIENDELER			
Anleggsmidler			
Immaterielle eiendeler			
Utsatt skattefordel	6	557	
Sum immaterielle eiendeler		557	
Varige driftsmidler			
Tomter, bygninger og annen fast eiendom	4	3 474 916	3 516 435
Sum varige driftsmidler		3 474 916	3 516 435
Sum anleggsmidler		3 475 473	3 516 435
Omløpsmidler			
Varer			
Fordringer			
Konsernfordringer	7	412 653	246 208
Sum fordringer		412 653	246 208
Bankinnskudd, kontanter og lignende			
Bankinnskudd, kontanter og lignende		238 662	271 723
Sum bankinnskudd, kontanter og lignende		238 662	271 723
Sum omløpsmidler		651 315	517 931
SUM EIENDELER		4 126 788	4 034 366
BALANSE - EGENKAPITAL OG GJELD			
Egenkapital			
Innskutt egenkapital			
Aksjekapital (1 000 aksjer à kr 30,00)	8, 9	30 000	30 000
Annen innskutt egenkapital	8	240 920	115 961
Sum innskutt egenkapital		270 920	145 961



Balanse

Beløp i: NOK	Note	2021	2020
Opptjent egenkapital			
Udekket tap	8	129 923	
Sum opptjent egenkapital		-129 923	
Sum egenkapital	8	140 997	145 961
Gjeld			
Langsiktig gjeld			
Utsatt skatt	6		843
Sum avsetninger for forpliktelser			843
Annen langsiktig gjeld			
Sum langsiktig gjeld		0	843
Kortsiktig gjeld			
Kortsiktig konserngjeld	7	3 973 791	3 875 562
Annen kortsiktig gjeld		12 000	12 000
Sum kortsiktig gjeld		3 985 791	3 887 562
Sum gjeld		3 985 791	3 888 405
SUM EGENKAPITAL OG GJELD		4 126 788	4 034 366



Brønnøysundregistrene

ÅRSREGNSKAP FOR REGNSKAPSÅRET 2021 - GENERELL INFORMASJON

Journalnummer: 2022 835219

Enheten

Organisasjonsnummer: 920 448 542
Organisasjonsform: Aksjeselskap
Foretaksnavn: LILAND III AS
Forretningsadresse: c/o West Coast Invest AS
Kokstadflaten 30
5257 KOKSTAD

Regnskapsår

Årsregnskapets periode: 01.01.2021 - 31.12.2021

Konsern

Morselskap i konsern: Nei

Regnskapsregler

Regler for små foretak benyttet: Ja
Benyttet ved utarbeidelsen av
årsregnskapet til selskapet: Regnskapslovens alminnelige regler

Årsregnskapet fastsatt av kompetent organ

Bekreftet av representant for selskapet: Jenny Merethe Jacobsen
Dato for fastsettelse av årsregnskapet: 23.06.2022

Grunnlag for avgivelse

År 2021: Årsregnskap er elektronisk innlevert.
År 2020: Tall er hentet fra elektronisk innlevert årsregnskap fra 2021.

Det er ikke krav til at årsregnskapet m.v. som sendes til Regnskapsregisteret er undertegnet. Kontrollen på at dette er utført ligger hos revisor/enhetens øverste organ. Sikkerheten ivaretas ved at innsender har rolle/rettighet for innsending av årsregnskapet via Altinn, og ved at det bekreftes at årsregnskapet er fastsatt av kompetent organ.

Brønnøysundregistrene, 10.08.2022



Organisasjonsnr: 920 448 542
LILAND III AS

RESULTATREGNSKAP

Beløp i: NOK	Note	2021	2020
RESULTATREGNSKAP			
Kostnader			
Avskrivning på driftsmidler og immaterielle eiendeler			
	4	41 519	41 519
Annen driftskostnad			
		33 061	43 953
Sum kostnader			
		74 580	85 472
Driftsresultat			
		-74 580	-85 472
Finansinntekter og finanskostnader			
Renteinntekt fra foretak i samme konsern			
		6 241	
Annen finansinntekt			
			115
Sum finansinntekter			
		6 241	115
Rentekostnad til foretak i samme konsern			
		98 229	95 806
Annen rentekostnad			
			-124
Sum finanskostnader			
		98 229	95 682
Netto finans			
		-91 988	-95 567
Ordinært resultat før skattekostnad			
		-166 568	-181 039
Skattekostnad på ordinært resultat			
	5	-36 645	-53 323
Ordinært resultat etter skattekostnad			
		-129 923	-127 716
Årsresultat			
		-129 923	-127 716
Overføringer og disponeringer			
Udekket tap			
		-129 923	-76 081
Annen egenkapital			
			-51 635
Sum overføringer og disponeringer			
		-129 923	-127 716



Organisasjonsnr: 920 448 542
LILAND III AS

BALANSE

Beløp i: NOK Note 2021 2020

BALANSE - EIENDELER

Anleggsmidler

Immaterielle eiendeler

Utsatt skattefordel 6 557

Sum immaterielle eiendeler 557

Varige driftsmidler

Tomter, bygninger og annen fast eiendom 4 3 474 916 3 516 435

Sum varige driftsmidler 3 474 916 3 516 435

Sum anleggsmidler 3 475 473 3 516 435

Omløpsmidler

Varer

Fordringer

Konsernfordringer 7 412 653 246 208

Sum fordringer 412 653 246 208

Bankinnskudd, kontanter og lignende

Bankinnskudd, kontanter og lignende 238 662 271 723

Sum bankinnskudd, kontanter og lignende 238 662 271 723

Sum omløpsmidler 651 315 517 931

SUM EIENDELER 4 126 788 4 034 366

BALANSE - EGENKAPITAL OG GJELD

Egenkapital

Innskutt egenkapital

Aksjekapital (1 000 aksjer à kr 30,00) 8, 9 30 000 30 000

Annen innskutt egenkapital 8 240 920 115 961

Sum innskutt egenkapital 270 920 145 961

Opptjent egenkapital

Udekket tap 8 129 923

Sum opptjent egenkapital -129 923

Sum egenkapital 8 140 997 145 961

Gjeld



Langsiktig gjeld			
Utsatt skatt	6		843
Sum avsetninger for forpliktelse			843
Annen langsiktig gjeld			
Sum langsiktig gjeld		0	843
Kortsiktig gjeld			
Kortsiktig konserngjeld	7	3 973 791	3 875 562
Annen kortsiktig gjeld		12 000	12 000
Sum kortsiktig gjeld		3 985 791	3 887 562
Sum gjeld		3 985 791	3 888 405
SUM EGENKAPITAL OG GJELD		4 126 788	4 034 366



Organisasjonsnr: 920 448 542
LILAND III AS

NOTEOPPLYSNINGER - SELSKAP - alle poster oppgitt i hele tall

Note

Regnskapsprinsipper
Se filvedlegg.

Note
2

Antall årsverk i regnskapsåret
0.00

Sum Beløp

Balanseført verdi 31.12. Varige driftsmidler Immaterielle eiend.

Note
7

Konsern, tilknyttet selskap m.v.

Investering som regnskapsføres etter egenkapitalmetoden

Konsernregnskap

Morselskapet sitt navn

Forretningskontor for morselskapet

Begrunnelse for at datterselskap er utelatt fra konsolideringen

Konsern, tilknyttet selskap m.v. - fordringer og gjeld

Fordringer

Samlet beløp - foretak i samme konsern Årets Fjorårets



	252449.00	246208.00	
<u>Samlet beløp - tilknyttet selskap</u>	<u>Årets</u>	<u>Fjorårets</u>	
<u>Samlet beløp - foretak i samme konsern</u>	<u>Årets</u>	<u>Fjorårets</u>	
Kortsiktig gjeld			
<u>Samlet beløp - foretak i samme konsern</u>	<u>Årets</u>	<u>Fjorårets</u>	
	3973791.00	3875562.00	
<u>Samlet beløp - felles kontrollert virksomhet</u>	<u>Årets</u>	<u>Fjorårets</u>	
<u>Pantstillelse</u>	<u>Beløp</u>		
<u>Beholdning av egne aksjer</u>	<u>Antall</u>	<u>Pålydende</u>	<u>Andel av aksjek.</u>

Note
3

Lån og sikkerhetsstillelse til medlemmer
Er det gitt lån eller sikkerhetsstillelse til ledende personer: Nei

Opplysninger om: Medlemmer av:

Mer om lån og sikkerhetsstillelse

Note

Noteopplysninger ut over minimumskravene for små foretak
Se eventuelle andre vedlegg.



 BankID Signing
Dag Magne Vedvik
2022-06-23

 BankID Signing
Iwan Eide Knudsen
2022-06-23

 BankID Signing
Tom Eide Knudsen
2022-06-23

 BankID Signing
Ole Kristian Johannessen
2022-06-23

Årsregnskap for 2021

**LILAND III AS
5257 KOKSTAD**

Innhold

Resultatregnskap

Balanse

Noter

Revisjonsberetning



Resultatregnskap for 2021 LILAND III AS

 BankID Signing
Dag Magne Vedvik
2022-06-23
 BankID Signing
Iwan Eide Knudsen
2022-06-23
 BankID Signing
Tom Eide Knudsen
2022-06-23
 BankID Signing
Ole Kristian Johannessen
2022-06-23

	Note	2021	
Sum driftsinntekter		0	0
Avskrivning på driftsmidler og immaterielle eiendeler	4	(41 519)	(41 519)
Annen driftskostnad		(33 061)	(43 953)
Sum driftskostnader		(74 580)	(85 472)
Driftsresultat		(74 580)	(85 472)
Renteinntekt fra foretak i samme konsern		6 241	0
Annen finansinntekt		0	115
Sum finansinntekter		6 241	115
Rentekostnad til foretak i samme konsern		(98 229)	(95 806)
Annen rentekostnad		0	124
Sum finanskostnader		(98 229)	(95 682)
Netto finans		(91 988)	(95 567)
Ordinært resultat før skattekostnad		(166 568)	(181 039)
Skattekostnad på ordinært resultat	5	36 645	53 323
Ordinært resultat		(129 923)	(127 716)
Årsresultat		(129 923)	(127 716)
Overføringer			
Udekket tap		(129 923)	(76 081)
Annen egenkapital		0	(51 635)
Sum		(129 923)	(127 716)



Balanse pr. 31. desember 2021 LILAND III AS

 BankID Signing
Dag Magne Vedvik
2022-06-23

 BankID Signing
Iwan Eide Knudsen
2022-06-23

 BankID Signing
Tom Eide Knudsen
2022-06-23

 BankID Signing
Ole Kristian Johannessen
2022-06-23

	Note	2021	
EIENDELER			
Anleggsmidler			
Immaterielle eiendeler			
Utsatt skattefordel	6	557	0
Sum immaterielle eiendeler		557	0
Varige driftsmidler			
Tomter, bygninger og annen fast eiendom	4	3 474 916	3 516 435
Sum varige driftsmidler		3 474 916	3 516 435
Sum anleggsmidler		3 475 473	3 516 435
Omløpsmidler			
Fordringer			
Konsernfordringer	7	412 653	246 208
Sum fordringer		412 653	246 208
Bankinnskudd, kontanter og lignende		238 662	271 723
Sum bankinnskudd, kontanter og lignende		238 662	271 723
Sum omløpsmidler		651 315	517 931
Sum eiendeler		4 126 788	4 034 366



Balanse pr. 31. desember 2021 LILAND III AS

 BankID Signing
Dag Magne Vedvik
2022-06-23

 BankID Signing
Iwan Eide Knudsen
2022-06-23

 BankID Signing
Tom Eide-Knudsen
2022-06-23

 BankID Signing
Ole Kristian Johannessen
2022-06-23

	Note	2021	
EGENKAPITAL OG GJELD			
Egenkapital			
Innskutt egenkapital			
Aksjekapital (1 000 aksjer à kr 30,00)	8, 9	30 000	30 000
Annen innskutt egenkapital	8	240 920	115 961
Sum innskutt egenkapital		270 920	145 961
Opptjent egenkapital			
Udekket tap	8	(129 923)	0
Sum opptjent egenkapital		(129 923)	0
Sum egenkapital	8	140 997	145 961
Gjeld			
Avsetning for forpliktelser			
Utsatt skatt	6	0	843
Sum avsetning for forpliktelser		0	843
Sum langsiktig gjeld		0	843
Kortsiktig gjeld			
Kortsiktig konserngjeld	7	3 973 791	3 875 562
Annen kortsiktig gjeld		12 000	12 000
Sum kortsiktig gjeld		3 985 791	3 887 562
Sum gjeld		3 985 791	3 888 405
Sum egenkapital og gjeld		4 126 788	4 034 366

Bergen, / 2022
I styet for Liland III AS

Dag Magne Vedvik
Styrets leder

Iwan Eide Knudsen
Styremedlem

Ole Kristian Johannessen
Styremedlem

Tom Eide-Knudsen
Styremedlem



Noter 2021 LILAND III AS



Note 1 - Regnskapsprinsipper

Årsregnskapet er satt opp i samsvar med regnskapsloven og god regnskapsskikk for små foretak.

Salgsinntekter

Inntektsføring ved salg av varer skjer på leveringstidspunktet. Tjenester inntektsføres etter hvert som de leveres.

Klassifisering og vurdering av balanseposter

Omløpsmidler og kortsiktig gjeld omfatter poster som knytter seg til varekretsløpet. For andre poster enn kundefordringer omfattes poster som forfaller til betaling innen ett år etter transaksjonsdagen. Anleggsmidler er eiendeler bestemt til varig eie og bruk. Langsiktig gjeld er gjeld som forfaller senere enn ett år etter transaksjonsdagen.

Omløpsmidler vurderes til laveste av anskaffelseskost og virkelig verdi. Kortsiktig gjeld balanseføres til nominelt beløp på etableringstidspunktet.

Anleggsmidler vurderes til anskaffelseskost. Varige anleggsmidler avskrives etter en fomuftig avskrivningsplan. Anleggsmidlene nedskrives til virkelig verdi ved verdifall som ikke forventes å være forbigående. Langsiktig gjeld med unntak av andre avsetninger balanseføres til nominelt beløp på etableringstidspunktet.

Fordringer

Kundefordringer og andre fordringer er oppført i balansen til pålydende etter fradrag for avsetning til forventet tap. Avsetning til tap gjøres på grunnlag av individuelle vurderinger av de enkelte fordringene. I tillegg gjøres det for øvrige kundefordringer en uspesifisert avsetning for å dekke antatt tap.

Varige driftsmidler

Varige driftsmidler balanseføres og avskrives over driftsmidlenes levetid dersom de har antatt levetid over 3 år og har en kostpris som overstiger kr 15.000. Direkte vedlikehold av driftsmidler kostnadsføres løpende under driftskostnader, mens påkostninger eller forbedringer tillegges driftsmidlets kostpris og avskrives i takt med driftsmidlet.

Skatt

Skattekostnaden i resultatregnskapet omfatter både periodens betalbare skatt og endring i utsatt skatt. Utsatt skatt er beregnet med 22% på grunnlag av de midlertidige forskjeller som eksisterer mellom regnskapsmessige og skattemessige verdier, samt skattemessig underskudd til fremføring ved utgangen av regnskapsåret. Skatteøkende og skattereduserende midlertidige forskjeller som reverserer eller kan reversere i samme periode er utlignet og skattevirkningen er beregnet på nettogrunnlaget.

Selskapet har ikke endret regnskapsprinsipp fra 2020 til 2021.



Note 2 - Antall årsverk

Selskapet har ikke hatt noen årsverk sysselsatt i regnskapsåret.

Note 3 - Lån og sikkerhetsstillelse til ledende personer


Selskapet har ikke gitt lån eller sikkerhetsstillelse til medlemmer av styrende organer.


Note 4 - Spesifikasjon av varige driftsmidler


	Tomter	Bygninger og annen fast eiendom	Sum
Anskaffelseskost 01.01.2021	51 000	3 593 823	3 644 823
Tilgang i året	0	0	0
Avgang i året	0	0	0
Anskaffelseskost 31.12.2021	51 000	3 593 823	3 644 823
Akk. av- og nedskr. 01.01.2021		(128 388)	(128 388)
Akkumulerte avskr. 31.12.2021		(169 907)	(169 907)
Balansført verdi pr. 31.12.2021	51 000	3 423 916	3 474 916
Årets avskrivninger		(41 519)	(41 519)
Økonomisk levetid		0 - 25 år	
Avskrivningsplan: Lineær		0 - 10 %	


Note 5 - Skatt

	2021	2020
Ordinært resultat før skattekostnad	(166 568)	(181 039)
Konsernbidrag	160 204	246 208
+/- Permanente forskjeller		(124)
+/- Årets endring i midlertidige forskjeller	6 364	(9 766)
- Fremførbart underskudd / korreksjonsinntekt		(55 279)
Årets skattegrunnlag	0	0
+/- Endring i utsatt skatt	(1 400)	843
+/- Skatt på konsernbidrag	(35 245)	(54 166)
Skattekostnad i resultatregnskapet	(36 645)	(53 323)
Betalbar skatt i balansen	0	0

 BankID Signing
Dag Magne Vedvik
2022-06-23

 BankID Signing
Iwan Eide Knudsen
2022-06-23

 BankID Signing
Tom Eide Knudsen
2022-06-23


 BankID Signing
Ole Kristian Johannessen
2022-06-23





Note 6 - Midl. forskjeller - Utsatt skatt/skattefordel


Utsatt skatt/utsatt skattefordel i balansen avsettes på grunnlag av forskjeller mellom regnskapsmessige skattemessige verdier i henhold til norsk regnskapsstandard for skatt. Midlertidige skatteøkende og skattereduserende forskjeller som kan utlignes er nettoført.

Midlertidige forskjeller knyttet til:	01.01.2021	31.12.2021	
Anleggsmidler	3 832	(2 532)	
Skattemessig fremførbart underskudd	0	0	0
Sum midlertidige forskjeller	3 832	(2 532)	6 364
Utsatt skattefordel 31.12.21. basert på 22%	843	(557)	1 400

 BankID Signing
Dag Magne Vedvik
2022-06-23

 BankID Signing
Iwan Eide Knudsen
2022-06-23

 BankID Signing
Tom Eide Knudsen
2022-06-23

 BankID Signing
Ole Kristian Johannessen
2022-06-23

Note 7 - Konsern, tilknyttet selskap mv.

	2021	2020
Fordringer		
Samlet beløp som gjelder foretak i samme konsern	252 449	246 208
Kortsiktig gjeld		
Samlet beløp som gjelder foretak i samme konsern	3 973 791	3 875 562

Note 8 - Egenkapital

	Aksjekapital	Annen innsk. EK	Udekket tap	Sum
Egenkapital 01.01.2021	30 000	115 961		145 961
Årets resultat			(129 923)	(129 923)
Konsernbidrag		124 959	124 959	249 918
Egenkapital 31.12.2021	30 000	240 920	(4 964)	265 956

Note 9 - Aksjekapital og aksjonærer

Aksjeklasse	Antall aksjer	Pålydende	Bokført verdi
Ordinære aksjer	1 000	30,00	30 000,00
Sum	1 000		30 000,00

Aksjeeier	Antall aksjer	Eierandel	Aksjeklasse
Liland Utvikling II AS	1 000	100,00%	Ordinære aksjer
Totalt antall aksjer	1 000	100,00%	



Til generalforsamlingen i Liland III AS

Uavhengig revisors beretning for 2021

Konklusjon

Vi har revidert Liland III AS sitt årsregnskap som viser et underskudd på kr 129 923. Årsregnskapet består av balanse per 31. desember 2021, resultatregnskap for regnskapsåret avsluttet per denne datoen og noter til årsregnskapet, herunder et sammendrag av viktige regnskapsprinsipper.

Etter vår mening

- oppfyller årsregnskapet gjeldende lovkrav, og
- gir årsregnskapet et rettviseende bilde av selskapets finansielle stilling per 31. desember 2021 og av dets resultat for regnskapsåret avsluttet per denne datoen i samsvar med regnskapslovens regler og god regnskapsskikk i Norge.

Grunnlag for konklusjonen

Vi har gjennomført revisjonen i samsvar med de internasjonale revisjonsstandardene International Standards on Auditing (ISA-ene). Våre oppgaver og plikter i henhold til disse standardene er beskrevet nedenfor under Revisors oppgaver og plikter ved revisjonen av årsregnskapet. Vi er uavhengige av selskapet slik det kreves i lov, forskrift og International Code of Ethics for Professional Accountants (inkludert internasjonale uavhengighetsstandarder) utstedt av the International Ethics Standards Board for Accountants (IESBA-reglene), og vi har overholdt våre øvrige etiske forpliktelser i samsvar med disse kravene. Innhentet revisjonsbevis er etter vår vurdering tilstrekkelig og hensiktsmessig som grunnlag for vår konklusjon.

Ledelsens ansvar for årsregnskapet

Styret og daglig leder er ansvarlig for å utarbeide årsregnskapet og for at det gir et rettviseende bilde i samsvar med regnskapslovens regler og god regnskapsskikk i Norge. Ledelsen er også ansvarlig for slik intern kontroll som den finner nødvendig for å kunne utarbeide et årsregnskap som ikke inneholder vesentlig feilinformasjon, verken som følge av misligheter eller utilsiktede feil.

Ved utarbeidelsen av årsregnskapet må ledelsen ta standpunkt til selskapets evne til fortsatt drift og opplyse om forhold av betydning for fortsatt drift. Forutsetningen om fortsatt drift skal legges til grunn for årsregnskapet så lenge det ikke er sannsynlig at virksomheten vil bli avviklet.



Revisors oppgaver og plikter ved revisjonen av årsregnskapet

Vårt mål er å oppnå betryggende sikkerhet for at årsregnskapet som helhet ikke inneholder vesentlig feilinformasjon, verken som følge av misligheter eller utilsiktede feil, og å avgi en revisjonsberetning som inneholder vår konklusjon. Betryggende sikkerhet er en høy grad av sikkerhet, men ingen garanti for at en revisjon utført i samsvar med ISA-ene, alltid vil avdekke vesentlig feilinformasjon som eksisterer. Feilinformasjon kan oppstå som følge av misligheter eller utilsiktede feil. Feilinformasjon blir vurdert som vesentlig dersom den enkeltvis eller samlet med rimelighet kan forventes å påvirke økonomiske beslutninger som brukerne foretar basert på årsregnskapet.

For videre beskrivelse av revisors oppgaver og plikter vises det til:
<https://revisorforeningen.no/revisjonsberetninger>

Bergen, 24.06.2022
Collegium Revisjon AS

Åsmund Isaksen
statsautorisert revisor