



ÅRSREGNSKAPET FOR REGNSKAPSÅRET 2024 - GENERELL INFORMASJON

Enheten

Organisasjonsnummer: 967 715 417
Organisasjonsform: Aksjeselskap
Foretaksnavn: RØRLEGGERSERVICE FLORØ AS
Forretningsadresse: Industrivegen 22
6905 FLORØ

Regnskapsår

Årsregnskapets periode: 01.01.2024 - 31.12.2024

Konsern

Morselskap i konsern: Nei

Regnskapsregler

Regler for små foretak benyttet: Ja
Benyttet ved utarbeidelsen av årsregnskapet til selskapet: Regnskapslovens alminnelige regler

Årsregnskapet fastsatt av kompetent organ

Bekreftet av representant for selskapet: Joacim Gjerde
Dato for fastsettelse av årsregnskapet: 30.06.2025

Grunnlag for avgivelse

År 2024: Årsregnskapet er elektronisk innlevert
År 2023: Tall er hentet fra elektronisk innlevert årsregnskap fra 2024

Det er ikke krav til at årsregnskapet m.v. som sendes til Regnskapsregisteret er undertegnet. Kontrollen på at dette er utført ligger hos revisor/enhetens øverste organ. Sikkerheten ivaretas ved at innsender har rolle/rettighet for innsending av årsregnskapet via Altinn, og ved at det bekreftes at årsregnskapet er fastsatt av kompetent organ.

Brønnøysundregistrene, 23.07.2025



Resultatregnskap

Beløp i: NOK	Note	2024	2023
RESULTATREKNESKAP			
Inntekter			
Salgsinntekt		21 212 581	17 226 492
Sum inntekter		21 212 581	17 226 492
Kostnader			
Varekostnad		9 514 184	8 186 027
Lønnskostnad	2	7 038 345	5 419 094
Avskrivning	3	366 300	305 500
Annen driftskostnad		2 786 667	2 379 196
Sum kostnader		19 705 496	16 289 818
Driftsresultat		1 507 085	936 674
Finansinntekter og finanskostnader			
Anna renteinntekt		14 988	2 934
Sum finansinntekter		14 988	2 934
Annan rentekostnad		97 251	93 164
Sum finanskostnader		97 251	93 164
Netto finans		-82 263	-90 230
Resultat før skattekostnad		1 424 823	846 444
Skattekostnad på resultat	4	325 069	197 644
Årsresultat	5	1 099 754	648 800
Årsresultat etter minoritetsinteresser		1 099 754	648 800
Totalresultat		1 099 754	648 800
Overføringer og disponeringar			
Ordinært utbytte		500 000	350 000
Konsernbidrag		86 560	232 894
Avsatt til annen egenkapital		513 194	65 906



Resultatregnskap

Beløp i: NOK	Note	2024	2023
Sum overføringar og disponeringar		1 099 754	648 800



Balanse

Beløp i: NOK	Note	2024	2023
BALANSE - EIGEDELAR			
Anleggsmiddel			
Immaterielle egedelar			
Utsett skattefordel	4		
Varige driftsmiddel			
Tomter, bygninger og annen fast eiendom	3		
Maskiner og anlegg	3		
Skip, rigger, fly o.l.	3		
Driftsløsøre, inventar, verktøy, kontormaskiner o.l.	3, 6	1 255 030	1 545 817
Sum varige driftsmiddel		1 255 030	1 545 817
Finansielle anleggsmiddel			
Investeringer i aksjer og andeler		7 942	7 942
Sum finansielle anleggsmiddel		7 942	7 942
Sum anleggsmiddel		1 262 972	1 553 759
Omløpsmiddel			
Varer			
Sum varer		1 948 000	1 683 000
Krav			
Kundefordringer		3 798 177	3 090 795
Andre kortsiktige fordringer		1 952 665	1 723 262
Sum krav		5 750 842	4 814 057
Bankinnskot, kontantar og liknande			
Bankinnskudd, kontanter o.l.		1 066 996	398 923
Sum bankinnskot, kontantar og liknande		1 066 996	398 923
Sum omløpsmiddel		8 765 838	6 895 980
SUM EIGEDELAR		10 028 810	8 449 739



Balanse

Beløp i: NOK	Note	2024	2023
BALANSE - EIGENKAPITAL OG GJELD			
Eigenkapital			
Innskoten eigenkapital			
Aksjekapital (1 840 aksjer á kr 30)		55 200	55 200
Sum innskoten eigenkapital		55 200	55 200
Opptent eigenkapital			
Annen egenkapital		3 822 685	3 309 491
Sum opptent eigenkapital		3 822 685	3 309 491
Sum eigenkapital	5	3 877 885	3 364 691
Gjeld			
Langsiktig gjeld			
Utsett skatt	4	29 366	48 069
Sum avsetjinger for plikter		29 366	48 069
Anna langsiktig gjeld			
Gjeld til kredittinstitusjonar	6	666 606	901 499
Sum anna langsiktig gjeld		666 606	901 499
Sum langsiktig gjeld		695 971	949 567
Kortsiktig gjeld			
Leverandørgjeld		2 052 859	1 821 849
Betalbar skatt	4	319 358	139 539
Skyldige offentlige avgifter		1 170 681	941 846
Utbytte		500 000	350 000
Annen kortsiktig gjeld		1 412 055	882 246
Sum kortsiktig gjeld		5 454 953	4 135 480
Sum gjeld		6 150 925	5 085 048
SUM EIGENKAPITAL OG GJELD		10 028 810	8 449 739



Brønnøysundregistrene

ÅRSREGNSKAP FOR REGNSKAPSÅRET 2024 - GENERELL INFORMASJON

Journalnummer: 2025 682637

Enheten

Organisasjonsnummer: 967 715 417
Organisasjonsform: Aksjeselskap
Foretaksnavn: RØRLEGGERSERVICE FLORØ AS
Forretningsadresse: Industrivegen 22
6905 FLORØ

Regnskapsår

Årsregnskapets periode: 01.01.2024 - 31.12.2024

Konsern

Morselskap i konsern: Nei

Regnskapsregler

Regler for små foretak benyttet: Ja
Benyttet ved utarbeidelsen av
årsregnskapet til selskapet: Regnskapslovens alminnelige regler

Årsregnskapet fastsatt av kompetent organ

Bekreftet av representant for selskapet: Joacim Gjerde
Dato for fastsettelse av årsregnskapet: 30.06.2025

Revisjon

Årsregnskapet er utarbeidet av ekstern
autorisert regnskapsfører: Ja
Ekstern autorisert regnskapsfører har i
løpet av regnskapsåret bistått ved den
løpende regnskapsføringen eller utført
andre tjenester for selskapet enn å
utarbeide årsregnskapet: Ja

Grunnlag for avgivelse

År 2024: Årsregnskap er elektronisk innlevert.
År 2023: Tall er hentet fra elektronisk innlevert årsregnskap fra 2024.

Det er ikke krav til at årsregnskapet m.v. som sendes til Regnskapsregisteret er undertegnet. Kontrollen på at dette er utført ligger hos revisor/enhetens øverste organ. Sikkerheten ivaretas ved at innsender har rolle/rettighet for innsending av årsregnskapet via Altinn, og ved at det bekreftes at årsregnskapet er fastsatt av kompetent organ.

Brønnøysundregistrene, 22.07.2025



Organisasjonsnr: 967 715 417
RØRLEGGERSERVICE FLORØ AS

RESULTATREGNSKAP

Beløp i: NOK	Note	2024	2023
RESULTATREKNESKAP			
Inntekter			
Salgsinntekt		21 212 581	17 226 492
Sum inntekter		21 212 581	17 226 492
Kostnader			
Varekostnad		9 514 184	8 186 027
Lønnskostnad	2	7 038 345	5 419 094
Avskrivning	3	366 300	305 500
Annen driftskostnad		2 786 667	2 379 196
Sum kostnader		19 705 496	16 289 818
Driftsresultat		1 507 085	936 674
Finansinntekter og finanskostnader			
Anna renteinntekt		14 988	2 934
Sum finansinntekter		14 988	2 934
Annan rentekostnad		97 251	93 164
Sum finanskostnader		97 251	93 164
Netto finans		-82 263	-90 230
Resultat før skattekostnad		1 424 823	846 444
Skattekostnad på resultat	4	325 069	197 644
Årsresultat	5	1 099 754	648 800
Årsresultat etter minoritetsinteresser		1 099 754	648 800
Totalresultat		1 099 754	648 800
Overføringer og disponeringar			
Ordinært utbytte		500 000	350 000
Konsernbidrag		86 560	232 894
Avsatt til annen egenkapital		513 194	65 906
Sum overføringer og disponeringar		1 099 754	648 800



Organisasjonsnr: 967 715 417
RØRLEGGERSERVICE FLORØ AS

BALANSE

Beløp i: NOK	Note	2024	2023
BALANSE - EIGEDELAR			
Anleggsmiddel			
Immaterielle egedelar			
Utsett skattefordel	4		
Varige driftsmiddel			
Tomter, bygninger og annen fast eiendom	3		
Maskiner og anlegg	3		
Skip, rigger, fly o.l.	3		
Driftsløsøre, inventar, verktøy, kontormaskiner o. l.	3, 6	1 255 030	1 545 817
Sum varige driftsmiddel		1 255 030	1 545 817
Finansielle anleggsmiddel			
Investeringer i aksjer og andeler		7 942	7 942
Sum finansielle anleggsmiddel		7 942	7 942
Sum anleggsmiddel		1 262 972	1 553 759
Omløpsmiddel			
Varer			
Sum varer		1 948 000	1 683 000
Krav			
Kundefordringer		3 798 177	3 090 795
Andre kortsiktige fordringer		1 952 665	1 723 262
Sum krav		5 750 842	4 814 057
Bankinnskott, kontantar og liknande			
Bankinnskudd, kontanter o. l.		1 066 996	398 923
Sum bankinnskott, kontantar og liknande		1 066 996	398 923
Sum omløpsmiddel		8 765 838	6 895 980
SUM EIGEDELAR		10 028 810	8 449 739

BALANSE - EIGENKAPITAL OG GJELD

Eigenkapital



Innskoten egenkapital			
Aksjekapital (1 840 aksjer á kr 30)			
	55 200		55 200
Sum innskoten egenkapital	55 200		55 200
Opptent egenkapital			
Annen egenkapital	3 822 685		3 309 491
Sum opptent egenkapital	3 822 685		3 309 491
Sum egenkapital	5	3 877 885	3 364 691
Gjeld			
Langsiktig gjeld			
Utsett skatt	4	29 366	48 069
Sum avsetjingar for plikter		29 366	48 069
Anna langsiktig gjeld			
Gjeld til kredittinstitusjonar	6	666 606	901 499
Sum anna langsiktig gjeld		666 606	901 499
Sum langsiktig gjeld		695 971	949 567
Kortsiktig gjeld			
Leverandørgjeld		2 052 859	1 821 849
Betalbar skatt	4	319 358	139 539
Skyldige offentlige avgifter		1 170 681	941 846
Utbytte		500 000	350 000
Annen kortsiktig gjeld		1 412 055	882 246
Sum kortsiktig gjeld		5 454 953	4 135 480
Sum gjeld		6 150 925	5 085 048
SUM EIGENKAPITAL OG GJELD		10 028 810	8 449 739



Organisasjonsnr: 967 715 417
RØRLEGGERSERVICE FLORØ AS

NOTEOPPLYSNINGER - SELSKAP - alle poster oppgitt i hele tall

Note
2

Tal på årsverk i regnskapsåret
8.00

Sum Beløp

Balanseført verdi 31.12. Varige driftsmiddel Immaterielle eigned.

Konsernregnskap

Morselskapet sitt navn

Forretningskontor for morselskapet

Grunn til at dotterselskap ikke er tatt med i konsolideringa

Samla beløp - tilknytt selskap Årets Fjorårets

Samla beløp - foretak i samme konsern Årets Fjorårets

Samla beløp - foretak i samme konsern Årets Fjorårets

Samla beløp - felles kontrollert verksemd Årets Fjorårets

Pantstillingar Beløp

Behaldning av egne aksjar Tal på aksjar Pålydande Andel av aksjek.



BDO AS
Hafstadvegen 21
6800 Førde

Til generalforsamlingen i Rørleggerservice Florø AS

Uavhengig revisors beretning

Konklusjon

Vi har revidert årsregnskapet til Rørleggerservice Florø AS.

Årsregnskapet består av:

- Balanse per 31. desember 2024
- Resultatregnskap for 2024
- Noter til årsregnskapet, herunder et sammendrag av viktige regnskapsprinsipper.

Etter vår mening:

- Oppfyller årsregnskapet gjeldende lovkrav, og
- Gir årsregnskapet et rettviseende bilde av selskapets finansielle stilling per 31. desember 2024 og av dets resultater for regnskapsåret avsluttet per denne datoen i samsvar med regnskapslovens regler og god regnskapsskikk i Norge.

Grunnlag for konklusjonen

Vi har gjennomført revisjonen i samsvar med International Standards on Auditing (ISA-ene). Våre oppgaver og plikter i henhold til disse standardene er beskrevet nedenfor under Revisors oppgaver og plikter ved revisjonen av årsregnskapet. Vi er uavhengige av selskapet i samsvar med kravene i relevante lover og forskrifter i Norge og International Code of Ethics for Professional Accountants (inkludert internasjonale uavhengighetsstandarder) utstedt av International Ethics Standards Board for Accountants (IESBA-reglene), og vi har overholdt våre øvrige etiske forpliktelser i samsvar med disse kravene. Innhentet revisjonsbevis er etter vår vurdering tilstrekkelig og hensiktsmessig som grunnlag for vår konklusjon.

Styret og daglig leders ansvar for årsregnskapet

Styret og daglig leder (ledelsen) er ansvarlig for å utarbeide årsregnskapet og for at det gir et rettviseende bilde i samsvar med regnskapslovens regler og god regnskapsskikk i Norge. Ledelsen er også ansvarlig for slik intern kontroll som den finner nødvendig for å kunne utarbeide et årsregnskap som ikke inneholder vesentlig feilinformasjon, verken som følge av misligheter eller utilsiktede feil.

Ved utarbeidelsen av årsregnskapet må ledelsen ta standpunkt til selskapets evne til fortsatt drift og opplyse om forhold av betydning for fortsatt drift. Forutsetningen om fortsatt drift skal legges til grunn for årsregnskapet så lenge det ikke er sannsynlig at virksomheten vil bli avvirket.

Revisors oppgaver og plikter ved revisjonen av årsregnskapet

Vårt mål er å oppnå betryggende sikkerhet for at årsregnskapet som helhet ikke inneholder vesentlig feilinformasjon, verken som følge av misligheter eller utilsiktede feil, og å avgi en revisjonsberetning som inneholder vår konklusjon. Betryggende sikkerhet er en høy grad av sikkerhet, men ingen garanti for at en revisjon utført i samsvar med ISA-ene, alltid vil avdekke vesentlig feilinformasjon. Feilinformasjon kan oppstå som følge av misligheter eller utilsiktede feil. Feilinformasjon er å anse som vesentlig dersom den enkeltvis eller samlet med rimelighet kan forventes å påvirke de økonomiske beslutningene som brukerne foretar på grunnlag av årsregnskapet.



For videre beskrivelse av revisors oppgaver og plikter vises det til:
<https://revisorforeningen.no/revisjonsberetninger>

BDO AS

Laila Solheimslid
statsautorisert revisor
(elektronisk signert)

Penneo Dokumentnøkkel: UY0BH-CNXWQ-379GH-Z7QTW-CANLX-LQVFM



PENNEO

Signaturene i dette dokumentet er juridisk bindende. Dokument signert med "Penneo™ - sikker digital signatur". De signerende parter sin identitet er registrert, og er listet nedenfor.

"Med min signatur bekrefter jeg alle datoer og innholdet i dette dokument."

Solheimslid, Laila Katrine

Partner

På vegne av: BDO AS

Serienummer: no_bankid:9578-5993-4-3506850

IP: 188.95.xxx.xxx

2025-06-30 16:37:36 UTC



Penneo Dokumentnøkkel: UY0BH-CNXXWQ-379GH-Z7QTW-CANLX-LQVFM

Dette dokumentet er signert digitalt via [Penneo.com](https://penneo.com). De signerte dataene er validert ved hjelp av den matematiske hashverdien av det originale dokumentet. All kryptografisk bevisføring er innebygd i denne PDF-en for fremtidig validering.


Dette dokumentet er forseglest med et kvalifisert elektronisk segl. For mer informasjon om Penneos kvalifiserte tillitstjenester, se <https://eud.penneo.com>.

Slik kan du bekrefte at dokumentet er originalt

Når du åpner dokumentet i Adobe Reader, kan du se at det er sertifisert av **Penneo A/S**. Dette beviser at innholdet i dokumentet ikke har blitt endret siden tidspunktet for signeringen. Bevis for de individuelle signatørens digitale signaturer er vedlagt dokumentet.

Du kan bekrefte de kryptografiske bevisene ved hjelp av Penneos validator, <https://penneo.com/validator>, eller andre valideringsverktøy for digitale signaturer.



 BankID Signing
Aste Helge Midtbo
2025-06-30

 BankID Signing
Joacim Gjerde
2025-06-30

 BankID Signing
Kurt Korneliusen Ask
2025-06-30

Årsregnskap 2024

Rørleggerservice Florø AS

Resultatregnskap
Balanse
Noter til regnskapet

Org.nr.: 967 715 417



Rørleggerservice Florø AS RESULTATREGNSKAP 01.01. - 31.12.



	Note	2024	2023
Salgsinntekt		21 212 581	17 226 492
Sum driftsinntekt		21 212 581	17 226 492
Varekostnad		9 514 184	8 186 027
Lønnskostnad	2	7 038 345	5 419 094
Avskrivning	3	366 300	305 500
Annen driftskostnad		2 786 667	2 379 196
Sum driftskostnad		19 705 496	16 289 818
Driftsresultat		1 507 085	936 674
Annen renteinntekt		14 988	2 934
Annen rentekostnad		-97 251	-93 164
Resultat av finansposter		-82 263	-90 230
Ordinært resultat før skattekostnad		1 424 823	846 444
Skattekostnad på resultat	4	325 069	197 644
Årsresultat	5	1 099 754	648 800
Disponering (dekning) av årsresultatet			
Foreslått utbytte		500 000	350 000
Avsatt konsernbidrag (etter skatt)		86 560	232 894
Avsatt til annen egenkapital		513 194	65 906
Sum disponert (dekket)		1 099 754	648 800



BankID Signing
Asle Helge Midtbo
2025-06-30

BankID Signing
Joacim Gjerde
2025-06-30

BankID Signing
Kurt Korneliusen Ask
2025-06-30

Rørleggerservice Florø AS

BALANSE PR. 31.12.

	Note	2024	2023
EIENDELER			
Anleggsmidler			
Varige driftsmidler			
Driftsløsøre, inventar, verktøy, kontormaskiner o.l.	3, 6	1 255 030	1 545 817
Sum varige driftsmidler		1 255 030	1 545 817
Investeringer i aksjer og andeler		7 942	7 942
Sum finansielle anleggsmidler		7 942	7 942
Sum anleggsmidler		1 262 972	1 553 759
Omløpsmidler			
Varer		1 948 000	1 683 000
Fordringer			
Kundefordringer		3 798 177	3 090 795
Andre kortsiktige fordringer		1 952 665	1 723 262
Sum fordringer		5 750 842	4 814 057
Bankinnskudd, kontanter o.l.		1 066 996	398 923
Sum omløpsmidler		8 765 838	6 895 980
SUM EIENDELER		10 028 810	8 449 739





Rørleggerservice Florø AS BALANSE PR. 31.12.

	Note	2024	2023
EGENKAPITAL OG GJELD			
EGENKAPITAL			
Innskutt egenkapital			
Aksjekapital (1 840 aksjer á kr 30)		55 200	55 200
Sum innskutt egenkapital		55 200	55 200
Opptjent egenkapital			
Annen egenkapital		3 822 685	3 309 491
Sum opptjent egenkapital		3 822 685	3 309 491
Sum egenkapital	5	3 877 885	3 364 691
GJELD			
Utsatt skatt	4	29 366	48 069
Sum avsetning for forpliktelser		29 366	48 069
Gjeld til kredittinstitusjoner	6	666 606	901 499
Sum annen langsiktig gjeld		666 606	901 499
Kortsiktig gjeld			
Leverandørgjeld		2 052 859	1 821 849
Betalbar skatt	4	319 358	139 539
Skyldige offentlige avgifter		1 170 681	941 846
Utbytte		500 000	350 000
Annen kortsiktig gjeld		1 412 055	882 246
Sum kortsiktig gjeld		5 454 953	4 135 480
Sum gjeld		6 150 925	5 085 048
SUM EGENKAPITAL OG GJELD		10 028 810	8 449 739



Rørleggerservice Florø AS
BALANSE PR. 31.12.

 BankID Signing
Asle Helge Midtbø
2025-06-30

 BankID Signing
Joacim Gjerde
2025-06-30

 BankID Signing
Kurt Korneliussen Ask
2025-06-30

Florø, 30.06.2025
Styret i Rørleggerservice Florø AS

Kurt Korneliussen Ask
styreleder

Joacim Gjerde
styremedlem/daglig leder

Asle Helge Midtbø
styremedlem



Note 1 Regnskapsprinsipper

 BankID Signing
Asle Helge Midtbø
2025-06-30

 BankID Signing
Joacim Gjerde
2025-06-30

 BankID Signing
Kurt Korneliusen Ask
2025-06-30

Årsregnskapet er satt opp i samsvar med regnskapsloven og NRS 8 - God regnskapskikk fo

Driftsinntekter

Inntektsføring ved salg av varer skjer på leveringstidspunktet. Tjenester inntektsføres etter hvert som de leveres.

Skatt

Skattekostnaden i resultatregnskapet omfatter både periodens betalbare skatt og endring i utsatt skatt. Utsatt skatt er beregnet med 22% på grunnlag av de midlertidige forskjeller som eksisterer mellom regnskapsmessige og skattemessige verdier, samt ligningsmessig underskudd til fremføring ved utgangen av regnskapsåret. Skatteøkende og skattereduserende midlertidige forskjeller som reverserer eller kan reverseres i samme periode er utlignet og nettoført.

Klassifisering og vurdering av balanseposter

Eiendeler bestemt til varig eie eller bruk er klassifisert som anleggsmidler. Eiendeler som er knyttet til varekretsløpet er klassifisert som omløpsmidler. Fordringer klassifiseres som omløpsmidler hvis de skal tilbakebetales i løpet av et år. For gjeld er analoge kriterier lagt til grunn. Første års avdrag på langsiktige fordringer og langsiktig gjeld klassifiseres likevel ikke som omløpsmiddel og kortsiktig gjeld.

Varige driftsmidler

Tomter avskrives ikke. Varige driftsmidler balanseføres og avskrives lineært over driftsmidlenes forventede levetid dersom de har antatt levetid over 3 år og har en kostpris som overstiger kr 30 000. Vedlikehold av driftsmidler kostnadsføres løpende. Påkostninger eller forbedringer tillegges driftsmidlets kostpris og avskrives i takt med driftsmidlet. Skillet mellom vedlikehold og påkostning/forbedring regnes i forhold til driftsmidlets stand ved kjøp av driftsmidlet. Utgifter til leie av driftsmidler kostnadsføres. Forskuddsbetalinger balanseføres som forskuddsbetalt kostnad, og fordeles over leieperioden.

Aksjer i andre selskaper

Investeringer i andre selskaper vurderes etter kostmetoden. Mottatt utbytte registreres som inntekt i det året som det mottas.

Varer

Varer er vurdert til det laveste av anskaffelseskost og netto salgsverdi.

Fordringer

Kundefordringer og andre fordringer oppføres til pålydende etter fradrag for avsetning til forventet tap. Avsetning til tap gjøres på grunnlag av en individuell vurdering av de enkelte fordringene.

Anleggskontrakter


Arbeid under utførelse knyttet til fastpriskontrakter med lang tilvirkningstid vurderes etter løpende avregnings metode. Fullføringsgraden beregnes som påløpte kostnader i prosent av forventet totalkostnad. Totalkostnaden revurderes løpende. For prosjekter som antas å gi tap, kostnadsføres hele det beregnede tapet umiddelbart.




Note 2 Lønnskostnader og antall årsverk

Lønnskostnader

	2024	
Lønninger	5 932 075	4 655 667
Arbeidsgiveravgift	636 887	555 618
Pensjonskostnader	241 430	115 158
Andre ytelser	227 954	92 651
Sum	7 038 345	5 419 094

 BankID Signing
Asle Helge Midtbo
2025-06-30

 BankID Signing
Joacim Gjerde
2025-06-30

 BankID Signing
Kurt Korneliusen Ask
2025-06-30

Selskapet har i 2024 sysselsatt 8 årsverk.

Note 3 Anleggsmidler

	Driftsløstø, inventar ol	Sum
Anskaffelseskost pr. 01.01.24	3 616 485	3 616 485
+ Tilgang kjøpte driftsmidler	75 513	75 513
= Anskaffelseskost 31.12.24	3 691 998	3 691 998
Akkumulerte avskrivninger 31.12.24	2 412 768	2 412 768
+ Akkumulerte nedskrivninger 31.12.24	24 200	24 200
= Av- og nedskrivninger pr. 31.12.24	2 436 968	2 436 968
= Bokført verdi 31.12.24	1 255 030	1 255 030
Årets ordinære avskrivninger	366 300	366 300
Økonomisk levetid	3-10 år	



Note 4 Skatt

	2024	
Årets skattekostnad		
Resultatført skatt på ordinært resultat:		
Betalbar skatt	343 772	205 227
Endring i utsatt skatt	-18 703	-7 583
Skattekostnad ordinært resultat	325 069	197 644
Skattepliktig inntekt:		
Resultat før skatt	1 424 823	846 444
Permanente forskjeller	52 763	51 942
Endring i midlertidige forskjeller	85 014	34 466
Avgitt konsernbidrag	-110 974	-298 582
Skattepliktig inntekt	1 451 626	634 270
Betalbar skatt i balansen:		
Betalbar skatt på årets resultat	343 772	205 227
Betalbar skatt på avgitt konsernbidrag	-24 414	-65 688
Sum betalbar skatt i balansen	319 358	139 539

 BankID Signing
Asle Helge Midtbo
2025-06-30

 BankID Signing
Joachim Gjerde
2025-06-30

 BankID Signing
Kurt Korneliusen Ask
2025-06-30

Skatteeffekten av midlertidige forskjeller som har gitt opphav til utsatt skatt og utsatte skattefordeler, spesifisert på typer av midlertidige forskjeller

	2024	2023	Endring
Varige driftsmidler	231 944	299 484	67 540
Varebeholdning	-50 000	-35 000	15 000
Fordringer	-48 461	-45 987	2 474
Sum	133 483	218 497	85 014
Grunnlag for utsatt skatt	133 483	218 497	85 014
Utsatt skatt (22 %)	29 366	48 069	18 703

Note 5 Egenkapital

	Aksjekapital	Annen egenkapital	Sum egenkapital
Pr. 31.12.2023	55 200	3 309 491	3 364 691
Årets resultat		1 099 754	1 099 754
Utbytte		-500 000	-500 000
Konsernbidrag avgitt		-86 560	-86 560
Pr 31.12.2024	55 200	3 822 685	3 877 885



Note 6 Gjeld

 BankID Signing
Asle Helge Midtbo
2025-06-30

 BankID Signing
Joacim Gjerde
2025-06-30

2024  BankID Signing
Kurt Korneilussen Ask
2025-06-30

Langsiktig gjeld med forfall senere enn 5 år

Gjeld til kredittinstitusjoner	0	0
Sum	0	0
Gjeld sikret ved pant	666 606	901 499
Pantsatte eiendeler:		
Driftsløsøre, inventar, verktøy, kontormaskiner o.l.	1 255 030	1 545 817
Varelager	1 948 000	1 683 000
Kundefordringer	3 798 177	3 090 795
Sum	7 001 207	6 319 612