



ÅRSREGNSKAPET FOR REGNSKAPSÅRET 2020 - GENERELL INFORMASJON

Enheten

Organisasjonsnummer: 979 392 354
Organisasjonsform: Aksjeselskap
Foretaksnavn: LIFT UP AS
Forretningsadresse: Eikelandsheiane
5640 EIKELANDSØSEN

Regnskapsår

Årsregnskapets periode: 01.01.2020 - 31.12.2020

Konsern

Morselskap i konsern: Nei

Regnskapsregler

Regler for små foretak benyttet: Ja
Benyttet ved utarbeidelsen av årsregnskapet til selskapet: Regnskapslovens alminnelige regler

Årsregnskapet fastsatt av kompetent organ

Bekreftet av representant for selskapet: HEFFERNAN WILLIAM
Dato for fastsettelse av årsregnskapet: 17.03.2021

Grunnlag for avgivelse

År 2020: Årsregnskapet er elektronisk innlevert
År 2019: Tall er hentet fra elektronisk innlevert årsregnskap fra 2020

Det er ikke krav til at årsregnskapet m.v. som sendes til Regnskapsregisteret er undertegnet. Kontrollen på at dette er utført ligger hos revisor/enhetens øverste organ. Sikkerheten ivaretas ved at innsender har rolle/rettighet for innsending av årsregnskapet via Altinn, og ved at det bekreftes at årsregnskapet er fastsatt av kompetent organ.

Brønnøysundregistrene, 09.03.2022



Resultatregnskap

Beløp i: NOK	Note	2020	2019
RESULTATREGNSKAP			
Inntekter			
Salgsinntekt	10	74 451 840	56 865 267
Annen driftsinntekt		83 000	80 400
Sum inntekter		74 534 840	56 945 667
Kostnader			
Endring i beholdning av varer under tilvirkning og ferdig tilvirkede varer		-1 693 096	
Varekostnad		42 926 603	27 835 609
Lønnskostnad	3	10 947 160	11 365 305
Avskrivning av driftsmidler og immaterielle eiendeler	1	643 150	743 500
Nedskrivning av varige driftsmidler og immaterielle eiendeler		3 495 507	
Annen driftskostnad	3	4 735 611	4 449 122
Sum kostnader		61 054 935	44 393 536
Driftsresultat		13 479 905	12 552 131
Finansinntekter og finanskostnader			
Annen finansinntekt		70 996	125 306
Sum finansinntekter		70 996	125 306
Annen rentekostnad		-34 340	1 056
Annen finanskostnad		526 604	385 549
Sum finanskostnader		492 264	386 605
Netto finans		-421 268	-261 299
Ordinært resultat før skattekostnad		13 058 637	12 290 832
Skattekostnad på ordinært resultat	2	2 895 127	2 495 662
Ordinært resultat etter skattekostnad		10 163 510	9 795 170
Årsresultat		10 163 510	9 795 170
Årsresultat etter minoritetsinteresser		10 163 509	9 795 170



Resultatregnskap

Beløp i: NOK	Note	2020	2019
Overføringer og disponeringer			
Ordinært utbytte		6 602 383	10 700 000
Konsernbidrag		884 451	1 032 330
Avsatt til annen egenkapital		2 676 675	
Overført fra annen egenkapital			-1 937 160
Sum overføringer og disponeringer		10 163 509	9 795 170



Balanse

Beløp i: NOK	Note	2020	2019
BALANSE - EIENDELER			
Anleggsmidler			
Immaterielle eiendeler			
Forskning og utvikling	1	4 601 342	6 595 931
Utsatt skattefordel	2	300 492	240 229
Sum immaterielle eiendeler		4 901 834	6 836 160
Varige driftsmidler			
Tomter, bygninger o.a. fast eiendom	1, 12	6 104 178	7 360 030
Maskiner og anlegg	1	264 080	204 300
Skip og flytende installasjoner	1	48 000	
Driftsløsøre, inventar o.a. utstyr	1, 12	799 672	651 766
Sum varige driftsmidler	1	7 215 930	8 216 096
Finansielle anleggsmidler			
Investering i datterselskap	9		
Andre langsiktige fordringer	4, 10, 11	22 603 722	10 803 309
Sum finansielle anleggsmidler		22 603 722	10 803 309
Sum anleggsmidler		34 721 486	25 855 565
Omløpsmidler			
Varer			
Varer		18 441 583	14 669 877
Sum varer	7, 12	18 441 583	14 669 877
Fordringer			
Kundefordringer	4, 10, 12	6 244 433	5 520 285
Andre kortsiktige fordringer	4	352 650	512 671
Sum fordringer		6 597 083	6 032 956
Bankinnskudd, kontanter og lignende			
Bankinnskudd, kontanter o.l.	5	926 008	818 509
Sum bankinnskudd, kontanter og lignende		926 008	818 509



Balanse

Beløp i: NOK	Note	2020	2019
Sum omløpsmidler		25 964 674	21 521 342
SUM EIENDELER		60 686 160	47 376 907
BALANSE - EGENKAPITAL OG GJELD			
Egenkapital			
Innskutt egenkapital			
Aksjekapital	6	100 423	106 000
Beholdning av egne aksjer	6		-1 000
Annen innskutt egenkapital		3 284 257	2 694 000
Sum innskutt egenkapital		3 384 680	2 799 000
Opptjent egenkapital			
Annen egenkapital		17 850 955	16 451 218
Sum opptjent egenkapital		17 850 955	16 451 218
Sum egenkapital	8	21 235 635	19 250 218
Gjeld			
Langsiktig gjeld			
Annen langsiktig gjeld			
Gjeld til kredittinstitusjoner	12	20 024 089	4 680 724
Sum annen langsiktig gjeld		20 024 089	4 680 724
Sum langsiktig gjeld		20 024 089	4 680 724
Kortsiktig gjeld			
Gjeld til kredittinstitusjoner	12	1 389 658	3 807 183
Leverandørgjeld		2 924 935	2 414 723
Betalbar skatt	2	2 644 012	2 445 204
Skattetrekk og andre trekk		874 495	999 148
Annen kortsiktig gjeld	10, 11	11 593 337	13 779 706
Sum kortsiktig gjeld		19 426 437	23 445 964
Sum gjeld		39 450 526	28 126 688



Balanse

Beløp i: NOK	Note	2020	2019
SUM EGENKAPITAL OG GJELD		60 686 161	47 376 906



Brønnøysundregistrene

ÅRSREGNSKAP FOR REGNSKAPSÅRET 2020 - GENERELL INFORMASJON

Journalnummer: 2021 464405

Enheten

Organisasjonsnummer: 979 392 354
Organisasjonsform: Aksjeselskap
Foretaksnavn: LIFT UP AS
Forretningsadresse: Eikelandsheiane
5640 EIKELANDSOSEN

Regnskapsår

Årsregnskapets periode: 01.01.2020 - 31.12.2020

Konsern

Morselskap i konsern: Nei

Regnskapsregler

Regler for små foretak benyttet: Ja
Benyttet ved utarbeidelsen av
årsregnskapet til selskapet: Regnskapslovens alminnelige regler

Årsregnskapet fastsatt av kompetent organ

Bekreftet av representant for selskapet: HEFFERNAN WILLIAM
Dato for fastsettelse av årsregnskapet: 17.03.2021

Revisjon

Årsregnskapet er utarbeidet av ekstern
autorisert regnskapsfører: Ja
Ekstern autorisert regnskapsfører har i
løpet av regnskapsåret bistått ved den
løpende regnskapsføringen eller utført
andre tjenester for selskapet enn å
utarbeide årsregnskapet: Ja

Grunnlag for avgivelse

År 2020: Årsregnskap er elektronisk innlevert.
År 2019: Tall er hentet fra elektronisk innlevert årsregnskap fra 2020.

Det er ikke krav til at årsregnskapet m.v. som sendes til Regnskapsregisteret er undertegnet. Kontrollen på at dette er utført ligger hos revisor/enhetens øverste organ. Sikkerheten ivaretas ved at innsender har rolle/rettighet for innsending av årsregnskapet via Altinn, og ved at det bekreftes at årsregnskapet er fastsatt av kompetent organ.

Brønnøysundregistrene, 08.07.2021

Brønnøysundregistrene
Postadresse: Postboks 900, 8910 Brønnøysund
Telefon: 75 00 75 00
E-post: firmapost@brreg.no Internett: www.brreg.no
Organisasjonsnummer: 974 760 673



Organisasjonsnr: 979 392 354
LIFT UP AS

RESULTATREGNSKAP

Beløp i: NOK	Note	2020	2019
RESULTATREGNSKAP			
Inntekter			
Salgsinntekt	10	74 451 840	56 865 267
Annen driftsinntekt		83 000	80 400
Sum inntekter		74 534 840	56 945 667
Kostnader			
Endring i beholdning av varer under tilvirkning og ferdig tilvirkede varer		-1 693 096	
Varekostnad		42 926 603	27 835 609
Lønnskostnad	3	10 947 160	11 365 305
Avskrivning av driftsmidler og immaterielle eiendeler	1	643 150	743 500
Nedskrivning av varige driftsmidler og immaterielle eiendeler		3 495 507	
Annen driftskostnad	3	4 735 611	4 449 122
Sum kostnader		61 054 935	44 393 536
Driftsresultat		13 479 905	12 552 131
Finansinntekter og finanskostnader			
Annen finansinntekt		70 996	125 306
Sum finansinntekter		70 996	125 306
Annen rentekostnad		-34 340	1 056
Annen finanskostnad		526 604	385 549
Sum finanskostnader		492 264	386 605
Netto finans		-421 268	-261 299
Ordinært resultat før skattekostnad		13 058 637	12 290 832
Skattekostnad på ordinært resultat	2	2 895 127	2 495 662
Ordinært resultat etter skattekostnad		10 163 510	9 795 170
Årsresultat		10 163 510	9 795 170
Årsresultat etter minoritetsinteresser		10 163 509	9 795 170
Overføringer og disponeringer			
Ordinært utbytte		6 602 383	10 700 000



Konsernbidrag	884 451	1 032 330
Avsatt til annen egenkapital	2 676 675	
Overført fra annen egenkapital		-1 937 160
Sum overføringer og disponeringer	10 163 509	9 795 170



Organisasjonsnr: 979 392 354
LIFT UP AS

BALANSE

Beløp i: NOK	Note	2020	2019
BALANSE - EIENDELER			
Anleggsmidler			
Immaterielle eiendeler			
Forskning og utvikling	1	4 601 342	6 595 931
Utsatt skattefordel	2	300 492	240 229
Sum immaterielle eiendeler		4 901 834	6 836 160
Varige driftsmidler			
Tomter, bygninger o.a. fast eiendom			
	1, 12	6 104 178	7 360 030
Maskiner og anlegg	1	264 080	204 300
Skip og flytende installasjoner	1	48 000	
Driftsløsøre, inventar o. a. utstyr	1, 12	799 672	651 766
Sum varige driftsmidler	1	7 215 930	8 216 096
Finansielle anleggsmidler			
Investering i datterselskap 9			
Andre langsiktige fordringer	4, 10, 11	22 603 722	10 803 309
Sum finansielle anleggsmidler		22 603 722	10 803 309
Sum anleggsmidler		34 721 486	25 855 565
Omløpsmidler			
Varer			
Varer			
		18 441 583	14 669 877
Sum varer	7, 12	18 441 583	14 669 877
Fordringer			
Kundefordringer			
	4, 10, 12	6 244 433	5 520 285
Andre kortsiktige fordringer	4	352 650	512 671
Sum fordringer		6 597 083	6 032 956
Bankinnskudd, kontanter og lignende			
Bankinnskudd, kontanter o. l.			
	5	926 008	818 509
Sum bankinnskudd, kontanter og lignende		926 008	818 509
Sum omløpsmidler		25 964 674	21 521 342
SUM EIENDELER		60 686 160	47 376 907



BALANSE - EGENKAPITAL OG GJELD

Egenkapital

Innskutt egenkapital

Aksjekapital	6	100 423	106 000
Beholdning av egne aksjer	6		-1 000
Annen innskutt egenkapital		3 284 257	2 694 000
Sum innskutt egenkapital		3 384 680	2 799 000

Opptjent egenkapital

Annen egenkapital		17 850 955	16 451 218
Sum opptjent egenkapital		17 850 955	16 451 218

Sum egenkapital	8	21 235 635	19 250 218
------------------------	----------	-------------------	-------------------

Gjeld

Langsiktig gjeld

Annen langsiktig gjeld

Gjeld til kredittinstitusjoner	12	20 024 089	4 680 724
Sum annen langsiktig gjeld		20 024 089	4 680 724

Sum langsiktig gjeld		20 024 089	4 680 724
-----------------------------	--	-------------------	------------------

Kortsiktig gjeld

Gjeld til

kredittinstitusjoner	12	1 389 658	3 807 183
Leverandørgjeld		2 924 935	2 414 723
Betalbar skatt	2	2 644 012	2 445 204
Skattetrekk og andre trekk		874 495	999 148
Annen kortsiktig gjeld	10, 11	11 593 337	13 779 706
Sum kortsiktig gjeld		19 426 437	23 445 964

Sum gjeld		39 450 526	28 126 688
------------------	--	-------------------	-------------------

SUM EGENKAPITAL OG GJELD		60 686 161	47 376 906
---------------------------------	--	-------------------	-------------------



Organisasjonsnr: 979 392 354
LIFT UP AS

NOTEOPPLYSNINGER - SELSKAP - alle poster oppgitt i hele tall

Note

Regnskapsprinsipper

Note

6

Antall aksjer og aksjeeiere

<u>Aksjeklasse</u>	<u>Ant. aksjer</u>	<u>Pålydende</u>	<u>Bokført verdi</u>
Ordinære aksjer	106.00	1000.00	106000.00

<u>Aksjeeiere - fritekst</u>	<u>Antall</u>	<u>Eierandel</u>	<u>Aksjeklasse</u>
LUP Holdco AS	106.00	100.00%	Ordinære aksjer

<u>Sum</u>	<u>Sum antall</u>	<u>Sum eierandel</u>
	106.00	100.00%

Note

3

Ytelser til ledende personer

Ytelser til daglig leder

<u>Ytelser</u>	<u>Lønn</u>	<u>Pensj.forpl.</u>	<u>Andre godtgj.</u>
	1317396.00		13421.00

Note

3

Ytelser til andre ledende personer

Note

3

Antall årsverk i regnskapsåret

Virksomheten har hatt følgende antall årsverk:
14.00

Note

3

Lån og sikkerhetsstillelse til ledende personer og aksjeeiere



Er det gitt lån eller sikkerhetsstillelse til ledende personer: Nei

Note

11

Konsern, tilknyttet selskap og datterselskap

Tilknyttet selskap/datterselskap



Statsautorisert Revisor

E-post: trond@revisor-bergen.no
Mob: 95 92 93 48
Lars Hillesgate 19, 5008 Bergen
Org.nr. 994 632 671

Til generalforsamlingen i Lift Up AS

UAVHENGIG REVISORS BERETNING 2020

Uttalelse om revisjonen av årsregnskapet

Konklusjon

Vi har revidert årsregnskapet for Lift Up AS som viser et overskudd på kr 10 163 509. Årsregnskapet består av balanse per 31.12.2020, resultatregnskap for regnskapsåret avsluttet per denne datoen og noter til årsregnskapet, herunder et sammendrag av viktige regnskapsprinsipper.

Etter vår mening er det medfølgende årsregnskapet avgitt i samsvar med lov og forskrifter og gir et rettviseende bilde av selskapets finansielle stilling per 31.12.2020, og av dets resultater for regnskapsåret avsluttet per denne datoen i samsvar med regnskapslovens regler og god regnskapsskikk i Norge.

Grunnlag for konklusjonen

Vi har gjennomført revisjonen i samsvar med lov, forskrift og god revisjonsskikk i Norge, herunder de internasjonale revisjonsstandardene (ISA-ene). Våre oppgaver og plikter i henhold til disse standardene er beskrevet i *Revisors oppgaver og plikter ved revisjon av årsregnskapet*. Vi er uavhengige av selskapet slik det kreves i lov og forskrift, og har overholdt våre øvrige etiske forpliktelser i samsvar med disse kravene. Etter vår oppfatning er innhentet revisjonsbevis tilstrekkelig og hensiktsmessig som grunnlag for vår konklusjon.

Styrets og daglig leders ansvar for årsregnskapet

Styret og daglig leder (ledelsen) er ansvarlig for å utarbeide årsregnskapet i samsvar med lov og forskrifter, herunder for at det gir et rettviseende bilde i samsvar med regnskapslovens regler og god regnskapsskikk i Norge. Ledelsen er også ansvarlig for slik intern kontroll som den finner nødvendig for å kunne utarbeide et årsregnskap som ikke inneholder vesentlig feilinformasjon, verken som følge av misligheter eller utilsiktede feil.

Ved utarbeidelsen av årsregnskapet må ledelsen ta standpunkt til selskapets evne til fortsatt drift og opplyse om forhold av betydning for fortsatt drift. Forutsetningen om fortsatt drift skal legges til grunn for årsregnskapet så lenge det ikke er sannsynlig at virksomheten vil bli avvirket.

Revisors oppgaver og plikter ved revisjonen av årsregnskapet

Vårt mål er å oppnå betryggende sikkerhet for at årsregnskapet som helhet ikke inneholder vesentlig feilinformasjon, verken som følge av misligheter eller utilsiktede feil, og å avgi en revisjonsberetning som inneholder vår konklusjon. Betryggende sikkerhet er en høy grad av sikkerhet, men ingen garanti for at en revisjon utført i samsvar med lov, forskrift og god revisjonsskikk i Norge, herunder ISA-ene, alltid vil avdekke vesentlig feilinformasjon som eksisterer. Feilinformasjon kan oppstå som følge av misligheter eller utilsiktede feil. Feilinformasjon blir vurdert som vesentlig dersom den enkeltvis eller samlet med rimelighet kan forventes å påvirke økonomiske beslutninger som brukerne foretar basert på årsregnskapet.



Statsautorisert Revisor

E-post: trond@revisor-bergen.no
Mob: 95 92 93 48
Lars Hillesgate 19, 5008 Bergen
Org.nr. 994 632 671

Som del av en revisjon i samsvar med lov, forskrift og god revisjonsskikk i Norge, herunder ISA-ene, utøver vi profesjonelt skjønn og utviser profesjonell skepsis gjennom hele revisjonen. I tillegg:

- identifiserer og anslår vi risikoen for vesentlig feilinformasjon i årsregnskapet, enten det skyldes misligheter eller utilsiktede feil. Vi utformer og gjennomfører revisjonshandlinger for å håndtere slike risikoer, og innhenter revisjonsbevis som er tilstrekkelig og hensiktsmessig som grunnlag for vår konklusjon. Risikoen for at vesentlig feilinformasjon som følge av misligheter ikke blir avdekket, er høyere enn for feilinformasjon som skyldes utilsiktede feil, siden misligheter kan innebære samarbeid, forfalskning, bevisste utelatelser, uriktige fremstillinger eller overstyring av intern kontroll.
- opparbeider vi oss en forståelse av den interne kontroll som er relevant for revisjonen, for å utforme revisjonshandlinger som er hensiktsmessige etter omstendighetene, men ikke for å gi uttrykk for en mening om effektiviteten av selskapets interne kontroll.
- evaluerer vi om de anvendte regnskapsprinsippene er hensiktsmessige og om regnskapsestimatene og tilhørende noteopplysninger utarbeidet av ledelsen er rimelige.
- konkluderer vi på hensiktsmessigheten av ledelsens bruk av fortsatt drift-forutsetningen ved avleggelsen av årsregnskapet, basert på innhentede revisjonsbevis, og hvorvidt det foreligger vesentlig usikkerhet knyttet til hendelser eller forhold som kan skape tvil av betydning om selskapets evne til fortsatt drift. Dersom vi konkluderer med at det eksisterer vesentlig usikkerhet, kreves det at vi i revisjonsberetningen henleder oppmerksomheten på tilleggsopplysningene i årsregnskapet, eller, dersom slike tilleggsopplysninger ikke er tilstrekkelige, at vi modifierer vår konklusjon om årsregnskapet. Våre konklusjoner er basert på revisjonsbevis innhentet inntil datoen for revisjonsberetningen. Etterfølgende hendelser eller forhold kan imidlertid medføre at selskapet ikke fortsetter driften.
- evaluerer vi den samlede presentasjonen, strukturen og innholdet i årsregnskapet, inkludert tilleggsopplysningene, og hvorvidt årsregnskapet gir uttrykk for de underliggende transaksjonene og hendelsene på en måte som gir et rettviseende bilde.


Vi kommuniserer med styret blant annet om det planlagte omfanget av revisjonen og til hvilken tid revisjonsarbeidet skal utføres. Vi utveksler også informasjon om forhold av betydning som vi har avdekket i løpet av revisjonen, herunder om eventuelle svakheter av betydning i den interne kontrollen.

Uttalelse om øvrige lovmessige krav

Konklusjon om registrering og dokumentasjon

Basert på vår revisjon av årsregnskapet som beskrevet ovenfor, og kontrollhandlinger vi har funnet nødvendig i henhold til internasjonal standard for attestasjonsoppdrag (ISAE) 3000 «Attestasjonsoppdrag som ikke er revisjon eller forenklet revisorkontroll av historisk finansiell informasjon», mener vi at ledelsen har oppfylt sin plikt til å sørge for ordentlig og oversiktlig registrering og dokumentasjon av selskapets regnskapsopplysninger i samsvar med lov og god bokføringskikk i Norge.

Bergen, 17. mars 2021


Trond Nysæther
statsautorisert revisor



Resultatregnskap			
LIFT UP AS			
	Note	2020	2019
Driftsinntekter og driftskostnader			
Salgsinntekt	10	74 451 840	56 865 267
Annen driftsinntekt		83 000	80 400
Sum driftsinntekter		<u>74 534 840</u>	<u>56 945 667</u>
Varekostnad		42 926 603	27 835 609
End. beh. varer u.tilv. og ferdigvarer		-1 693 096	0
Lønnskostnad	3	10 947 160	11 365 305
Avskrivning av driftsmidler og immaterielle eiendeler	1	643 150	743 500
Nedskrivning av driftsmidler og immaterielle eiendeler		3 495 507	0
Annen driftskostnad	3	4 735 611	4 449 122
Sum driftskostnader		<u>61 054 936</u>	<u>44 393 536</u>
Driftsresultat		<u>13 479 904</u>	<u>12 552 131</u>
Finansinntekter og finanskostnader			
Annen finansinntekt		70 996	125 306
Annen rentekostnad		-34 340	1 056
Annen finanskostnad		526 604	385 549
Resultat av finansposter		-421 268	-261 299
Ordinært resultat før skattekostnad		13 058 636	12 290 832
Skattekostnad på ordinært resultat	2	2 895 127	2 495 662
Ordinært resultat		<u>10 163 509</u>	<u>9 795 170</u>
Årsresultat		<u>10 163 509</u>	<u>9 795 170</u>
Overføringer			
Avsatt til utbytte		6 602 383	10 700 000
Avsatt konsernbidrag		884 451	1 032 330
Avsatt til annen egenkapital		2 676 675	0
Overført fra annen egenkapital		0	1 937 160
Sum overføringer		<u>10 163 509</u>	<u>9 795 170</u>
LIFT UP AS			Side 1


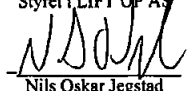




Balanse			
LIFT UP AS			
Eiendeler	Note	2020	2019
Anleggsmidler			
Immaterielle eiendeler			
Forskning og utvikling	1	4 601 342	6 595 931
Utsatt skattefordel	2	300 492	240 229
Sum immaterielle eiendeler		<u>4 901 833</u>	<u>6 836 160</u>
Varige driftsmidler			
Tomter, bygninger o.a. fast eiendom	1, 12	6 104 178	7 360 030
Maskiner og anlegg	1	264 080	204 300
Skip og flytende installasjoner	1	48 000	0
Driftsløsøre, inventar o.a. utstyr	1, 12	799 672	651 766
Sum varige driftsmidler	1	<u>7 215 931</u>	<u>8 216 096</u>
Finansielle driftsmidler			
Andre langsiktige fordringer	4, 10, 11	22 603 722	10 803 309
Sum finansielle anleggsmidler		<u>22 603 722</u>	<u>10 803 309</u>
Sum anleggsmidler		<u>34 721 486</u>	<u>25 855 564</u>
Omløpsmidler			
Lager av varer og annen beholdning	7, 12	<u>18 441 583</u>	<u>14 669 877</u>
Fordringer			
Kundefordringer	4, 10, 12	6 244 433	5 520 285
Andre kortsiktige fordringer	4	352 650	512 671
Sum fordringer		<u>6 597 082</u>	<u>6 032 956</u>
Investeringer			
Bankinnskudd, kontanter o.l.	5	<u>926 008</u>	<u>818 509</u>
Sum omløpsmidler		<u>25 964 674</u>	<u>21 521 342</u>
Sum eiendeler		<u>60 686 160</u>	<u>47 376 906</u>



Balanse			
LIFT UP AS			
	Note	2020	2019
Egenkapital og gjeld			
Innskutt egenkapital			
Aksjekapital	6	100 423	106 000
Egne aksjer	6	0	-1 000
Annen innskutt egenkapital		<u>3 284 257</u>	<u>2 694 000</u>
Sum innskutt egenkapital		<u>3 384 679</u>	<u>2 792 000</u>
Opptjent egenkapital			
Annen egenkapital		<u>17 850 955</u>	<u>16 451 218</u>
Sum opptjent egenkapital		<u>17 850 955</u>	<u>16 451 218</u>
Sum egenkapital	8	<u>21 235 634</u>	<u>19 250 218</u>
Gjeld			
Gjeld til kredittinstitusjoner	12	<u>20 024 089</u>	<u>4 680 724</u>
Sum annen langsiktig gjeld		<u>20 024 089</u>	<u>4 680 724</u>
Kortsiktig gjeld			
Gjeld til kredittinstitusjoner	12	1 389 658	3 807 183
Leverandørgjeld		2 924 935	2 414 723
Betalbar skatt	2	2 644 012	2 445 204
Skattetrekk og andre trekk		874 495	999 148
Annen kortsiktig gjeld	10, 11	<u>11 593 337</u>	<u>13 779 706</u>
Sum kortsiktig gjeld		<u>19 426 437</u>	<u>23 445 964</u>
Sum gjeld		<u>39 450 526</u>	<u>28 126 688</u>
Sum gjeld og egenkapital		<u>60 686 160</u>	<u>47 376 906</u>

Eikelandsosen
Styret i LIFT UP AS

 Arni Tor Rasmussen styreleder	 Nils Oskar Jegstad styremedlem	 Rune Hatletvedt styremedlem
---	--	--


HEFFERNA WILLIAM
daglig leder

LIFT UP AS Side 3



Noter til årsregnskapet 2019 Lift Up AS

Regnskapsprinsipper

Årsregnskapet er satt opp i samsvar med regnskapsloven 1998. Det er utarbeidet etter norske regnskapsstandarder. Selskapet har endret flere regnskapsprinsipper i samsvar med regnskapsloven 1998. Endringene beskrives nedenfor.

Hovedregel for vurdering og klassifisering av eiendeler og gjeld

Eiendeler bestemt til varig eie eller bruk er klassifisert som anleggsmidler. Andre eiendeler er klassifisert som omløpsmidler. Fordringer som skal tilbakebetales innen et år er uansett klassifisert som omløpsmidler. Ved klassifisering av kortsiktig og langsiktig gjeld er analoge kriterier lagt til grunn.

Anleggsmidler vurderes til anskaffelseskost, men nedskrives til virkelig verdi når verdifallet forventes ikke å være forbigående. Anleggsmidler med begrenset økonomisk levetid avskrives planmessig. Langsiktig gjeld balanseføres til nominelt mottatt beløp på etableringstidspunktet. Langsiktig gjeld oppskrives ikke til virkelig verdi som følge av renteendring.

Omløpsmidler vurderes til laveste av anskaffelseskost og virkelig verdi. Kortsiktig gjeld balanseføres til nominelt mottatt beløp på etableringstidspunktet. Kortsiktig gjeld oppskrives til virkelig verdi som følge av renteendring.

Enkelte poster er vurdert etter andre regler og redegjøres for nedenfor.

Varige driftsmidler

Varige driftsmidler avskrives over forventet økonomisk levetid. Avskrivningene er som hovedregel fordelt lineært over antatt økonomisk levetid.

Varer

Varer er vurdert til det laveste av gjennomsnittlig anskaffelseskost og netto salgsverdi. For råvarer og varer i arbeid beregnes netto salgsverdi til salgsverdien av ferdig tilvirkede varer redusert for gjenværende tilvirkningskostnader og salgskostnader.

Fordringer

Kundefordringer og andre fordringer oppføres til pålydende etter fradrag for avsetning til forventet tap. Avsetning til tap gjøres på grunnlag av en individuell vurdering av de enkelte fordringene. I tillegg gjøres det for øvrige kundefordringer en uspesifisert avsetning for å dekke antatt tap.

Note 1 Anleggsmidler

	Immaterielle Eiendeler	Materielle Eiendeler	Sum
Anskaffelseskost pr. 01.01.20	6 657 366	14 977 302	21 634 668
+ Tilgang kjøpte driftsmidler	1 501 571	3 276 898	4 778 469
- Avgang i året		4 323 589	4 323 589
= Anskaffelseskost 31.12.20	8 158 937	13 930 611	22 089 548

Lift Up AS



Noter til årsregnskapet 2019			
Lift Up AS			
Akkumulerte avskrivninger 31.12.20	61 435	6 714 681	6 776 116
+ Akkumulerte nedskrivninger 31.12.20	3 495 507		3 495 507
= Av- og nedskrivninger pr. 31.12.20	3 556 942	6 714 681	10 271 623
= Bokført verdi 31.12.20	4 601 995	7 215 931	11 817 925
Årets ordinære avskrivninger		643 150	643 150
Årets nedskrivninger	3 495 507		3 495 507
Økonomisk levetid	5 år	3-25 år	

Tilgang immaterielle eiendeler gjelder forsknings og utviklingskostnader tilført fra innfusjonert datterselskap. Immaterielle eiendeler tilført i 2020 avskrives foreløpig ikke da dette er utviklingsprosjekter som ikke er kommet til et kommersialiseringsstadium. På kommersialiseringstidspunktet vil disse kostnader avskrives i takt med forventet levetid for de utviklede produkter. Tidligere balanseførte verdier er nedskrevet med resultatvirkning i 2020, da de tilhørende aktiviteter med tanke på kommersialisering er innstilt og en ikke ser fremtidig inntekspotensiale fra de konkrete aktiviteter som blir utført.

Note 2 Skatt

Årets skattekostnad	2020	2019
Resultatført skatt på ordinært resultat:		
Betalbar skatt	2 644 013	2 269 791
Feil i skatteeestimater 2017	0	0
Endring i utsatt skatt / utsatt skattefordel	-60 263	-65 298
Skatt på avgitt konsernbidrag	249 640	291 170
Skattekostnad ordinært resultat	2 895 129	2 495 663
Betalbar skatt i årets skattekostnad:		
Ordinært resultat før skatt	13 058 637	12 290 832
Permanente forskjeller	94 012	-946 911
Endring i midlertidige forskjeller	280 951	296 812
Avitt konsernbidrag	-1 133 911	1 323 500
Skattepliktig inntekt	12 018 243	10 317 233
Betalbar skatt i balansen:		
Betalbar skatt på årets resultat	2 644 013	2 269 791
Skyldig ilignet skatt fra tidligere år	0	175 413
Sum betalbar skatt i balansen	2 644 013	2 445 204

Skatteeffekten av midlertidige forskjeller og underskudd til fremføring som har gitt opphav til utsatt skatt og utsatte skattefordeler, spesifisert på typer av midlertidige forskjeller:

	2020	2019	Endring
Lift Up AS			

**Noter til årsregnskapet 2019**
Lift Up AS

Varige driftsmidler	-1 013 137	-984 926	-28 211
Fordringer	-352 736	-100 000	-252 736
Varelager	0	0	0
Gevinst – og tapskonto	0	0	0
Fremførbart underskudd innfusjonert datterselskap	0	-281 446	281 446
Sum	-1 365 872	-1 366 372	500

Utsatt skatt / skattefordel (22%) -300 492 -240 228 -60 263

Utsatt skattefordel balanseføres, da selskapets historikk tilsier at det er overveiende sannynlig at denne kommer til utnyttelse.

Note 3 Lønnskostnader, antall ansatte, godtgjørelser, lån til ansatte m.m.

Lønnskostnader	2020	2019
Lønninger	9 242 689	9 633 773
Arbeidsgiveravgift	1 299 083	1 383 478
Pensjonskostnader	106 268	0
Andre ytelser	299 120	296 571
Sum	10 947 160	11 313 821

Gjennomsnittlig antall årsverk: 14
Lønnskostnader aktivert til årets FoU aktiviteter utgjør kr. 780 000.-. Balanseføring skjer til selskapets kostpris på lønnutgifter på timebasis, inkludert arbeidsgiveravgift og sosiale kostnader.

Ytelser til ledende personer	Daglig leder	Styre	Bedrifts- forsamling
Lønn	1 317 396	0	
Pensjonsutgifter			
Annen godtgjørelse	13 421		

Revisor

Kostnadsført revisjonshonorar for 2020 utgjør kr 112 750,-.
Av dette utgjør 62.100.- ordinær revisjon.
18.450.- utgjøres av revisjon av datterselskaps regnskaper før fusjon i 2019.
32.200.- utgjøres av andre tjenester.

Obligatorisk tjenstepensjon

Selskapet har plikt til å opprette tjenstepensjonsordning etter lov om obligatorisk tjenstepensjon. Det er opprettet pensjonsordning i tråd med lovens krav.

Lift Up AS



Noter til årsregnskapet 2019
Lift Up AS

Note 4 Fordringer

	2018	2019
Kundefordringer	6 466 711	5 620 285
- avsatt til dekning av usikre fordringer	352 736	100 000
Bokført verdi 31.12	6 113 975	5 520 285

Konstaterte tap på fordringer 0 0
I posten kundefordringer inngår opptjente, ikke fakturerte inntekter med.kr. 130 456.-.

Periodisert langsiktig forskuddsleie på biler utgjør kr. 91 852.-.
Forskudd periodiseres i takt med leieperioden på tre år.

Andre korttidslige fordringer er verdsatt til pålydende, med nedskrivning kr. 379.100.- for forventet tap.

Note nr 5 - Bundne midler

I posten inngår bundne bankinnskudd med kr 617.258,-.

Note 6 Aksjonærer

Aksjekapitalen i LIFT UP AS pr. 31.12 består av:

	Antall	Pålydende	Bokført
Ordinære aksjer	106	947,3826	100 422,56
Sum		106	106 000

Eierstruktur

Aksjonærer i % pr. 31.12:

	Ordinære	Eierandel Stemmeandel	
LUP Holdco AS	106	100	100
Totalt antall aksjer	106	100	100

Lift Up AS



**Noter til Årsregnskapet 2019
Lift Up AS**

Note nr 7 - Vurdering av varelager

Varelageret er vurdert til anskaffelseskostnad for innkjøpte varer/tilvirkingskostnad for produserte varer.
Nedskrivning for ukurans utgjør kr. 0.-.

Note nr 8 - Egenkapital

Egenkapital 01.01.	19 250 218
Overskudd	10 163 508
Avgitt konsernbidrag (netto)	-884 451
Avsatt ordinært utbytte	-6 602 383
Kapitalnedsettelse, fisjon av eiendomsselskap	-1 464 859
Egenkapitaleffekt, gevinst ved salg av egen aksje	773 600
Feil i inngående balanse	0
= Egenkapital 31.12.	21 235 634

Fisjon av eiendom til Grimeneset AS er skjedd til konsernregnskapsmessig kontinuitet.

Note 9 Datterselskap

Datterselskapet LiftUp Systems AS ble innfusjonert i 2019.

Note 10 Datterselskaper

Mellomværende med datterselskaper er eliminert på fusjonstidpunktet i 2019.

Note 11 Konsern

Fordring på morselskap, LUP Holdco AS utgjør kr. 22 429 378.-.
Mellomværendet er ikke renteberegnet.

Skyldig konsernbidrag avgitt på bakgrunn av 2020 regnskapet utgjør kr. 1 133 911.-.
Skyldig utbytte avsatt i 2019 regnskapet utgjør kr. 6 602 383.-.

Lift Up AS



Noter til årsregnskapet 2019
Lift Up AS

Note 12 Pantstillelser

	Bokført verdi
Panteskret gjeld	
Langsiktig	20 024 089
Kortsiktig	1 389 658

Pantstillelser

Eiendom	6 104 178
Kundefordringer	6 244 433
Varelager	18 441 583

Andel lån som forfaller senere enn om 5 år er ca 15 millioner.