



ÅRSREGNSKAPET FOR REGNSKAPSÅRET 2023 - GENERELL INFORMASJON

Enheten

Organisasjonsnummer:	912 493 504
Organisasjonsform:	Aksjeselskap
Foretaksnavn:	GENERATE AS
Forretningsadresse:	Ballerud alle 10 1363 HØVIK

Regnskapsår

Årsregnskapets periode:	01.01.2023 - 31.12.2023
-------------------------	-------------------------

Konsern

Morselskap i konsern:	Ja
Konsernregnskap lagt ved:	Nei

Regnskapsregler

Regler for små foretak benyttet:	Ja
Benyttet ved utarbeidelsen av årsregnskapet til selskapet:	Regnskapslovens alminnelige regler

Årsregnskapet fastsatt av kompetent organ

Bekreftet av representant for selskapet:	Erik Nøkleby Holth
Dato for fastsettelse av årsregnskapet:	21.03.2024

Grunnlag for avgivelse

År 2023: Årsregnskapet er elektronisk innlevert
År 2022: Tall er hentet fra elektronisk innlevert årsregnskap fra 2023

Det er ikke krav til at årsregnskapet m.v. som sendes til Regnskapsregisteret er undertegnet. Kontrollen på at dette er utført ligger hos revisor/enhetens øverste organ. Sikkerheten ivaretas ved at innsender har rolle/rettighet for innsending av årsregnskapet via Altinn, og ved at det bekreftes at årsregnskapet er fastsatt av kompetent organ.

Brønnøysundregistrene, 23.04.2025



Resultatregnskap

Beløp i: NOK	Note	2023	2022
RESULTATREGNSKAP			
Inntekter			
Salgsinntekt		515 556	1 223 567
Sum inntekter		515 556	1 223 567
Kostnader			
Lønnskostnad	1		
Annen driftskostnad		16 928	26 769
Sum kostnader		16 928	26 769
Driftsresultat		498 628	1 196 798
Finansinntekter og finanskostnader			
Annen renteinntekt		401	83
Annen finansinntekt		2 257 482	1 456 627
Sum finansinntekter		2 257 883	1 456 710
Annen rentekostnad		1 084	
Sum finanskostnader		1 084	
Netto finans		2 256 799	1 456 710
Ordinært resultat før skattekostnad		2 755 427	2 653 508
Skattekostnad på resultat	2	124 686	99 851
Ordinært resultat etter skattekostnad		2 630 741	2 553 657
Årsresultat		2 630 741	2 553 657
Årsresultat etter minoritetsinteresser		2 630 741	2 553 657
Totalresultat		2 630 741	2 553 657
Overføringer og disponeringer			
Ordinært utbytte	3	2 500 000	2 180 000
Tilleggsutbytte	3		430 000
Avsatt til annen egenkapital	3	130 741	-56 343



Resultatregnskap

Beløp i: NOK	Note	2023	2022
Sum overføringer og disponeringer		2 630 741	2 553 657



Balanse

Beløp i: NOK	Note	2023	2022
BALANSE - EIENDELER			
Anleggsmidler			
Immaterielle eiendeler			
Utsatt skattefordel	2		
Finansielle anleggsmidler			
Investering i datterselskap	4	18 216	
Investering i annet foretak i samme konsern	4, 5		
Investeringer i tilknyttet selskap	5		
Investeringer i aksjer og andeler	5	14 910	14 910
Obligasjoner	5		
Andre langsiktige fordringer	5		
Sum finansielle anleggsmidler		33 126	14 910
Sum anleggsmidler		33 126	14 910
Omløpsmidler			
Varer			
Fordringer			
Kundefordringer			204 321
Andre kortsiktige fordringer		2 270 738	1 456 627
Sum fordringer		2 270 738	1 660 948
Investeringer			
Aksjer og andeler i foretak i samme konsern	4		
Bankinnskudd, kontanter og lignende			
Bankinnskudd, kontanter o.l.		546 381	750 424
Sum bankinnskudd, kontanter og lignende		546 381	750 424
Sum omløpsmidler		2 817 119	2 411 373
SUM EIENDELER		2 850 245	2 426 283



Balanse

Beløp i: NOK	Note	2023	2022
BALANSE - EGENKAPITAL OG GJELD			
Egenkapital			
Innskutt egenkapital			
Aksjekapital	3, 6	30 000	30 000
Beholdning av egne aksjer	6		
Sum innskutt egenkapital		30 000	30 000
Opptjent egenkapital			
Annen egenkapital	3	185 946	55 205
Sum opptjent egenkapital		185 946	55 205
Sum egenkapital		215 946	85 205
Gjeld			
Langsiktig gjeld			
Utsatt skatt	2	14 899	9 613
Sum avsetninger for forpliktelser		14 899	9 613
Annen langsiktig gjeld			
Sum langsiktig gjeld		14 899	9 613
Kortsiktig gjeld			
Betalbar skatt	2	119 400	90 238
Skyldig offentlige avgifter			61 227
Utbytte	3	2 500 000	2 180 000
Sum kortsiktig gjeld		2 619 400	2 331 465
Sum gjeld		2 634 299	2 341 078
SUM EGENKAPITAL OG GJELD		2 850 245	2 426 283



Brønnøysundregistrene

ÅRSREGNSKAP FOR REGNSKAPSÅRET 2023 - GENERELL INFORMASJON

Journalnummer: 2024 356133

Enheten

Organisasjonsnummer: 912 493 504
Organisasjonsform: Aksjeselskap
Foretaksnavn: GENERATE AS
Forretningsadresse: Ballerud alle 10
1363 HØVIK

Regnskapsår

Årsregnskapets periode: 01.01.2023 - 31.12.2023

Konsern

Morselskap i konsern: Ja
Konsernregnskap lagt ved: Nei

Regnskapsregler

Regler for små foretak benyttet: Ja
Benyttet ved utarbeidelsen av
årsregnskapet til selskapet: Regnskapslovens alminnelige regler

Årsregnskapet fastsatt av kompetent organ

Bekreftet av representant for selskapet: Erik Nøkleby Holth
Dato for fastsettelse av årsregnskapet: 21.03.2024

Revisjon

Selskapet har besluttet at årsregnskapet
ikke skal revideres: Ja
Årsregnskapet er utarbeidet av ekstern
autorisert regnskapsfører: Ja
Ekstern autorisert regnskapsfører har i
løpet av regnskapsåret bistått ved den
løpende regnskapsføringen eller utført
andre tjenester for selskapet enn å
utarbeide årsregnskapet: Ja

Grunnlag for avgivelse

År 2023: Årsregnskap er elektronisk innlevert.
År 2022: Tall er hentet fra elektronisk innlevert årsregnskap fra 2023.

Det er ikke krav til at årsregnskapet m.v. som sendes til Regnskapsregisteret er undertegnet. Kontrollen på at dette er utført ligger hos revisor/enhetens øverste organ. Sikkerheten ivaretas ved at innsender har rolle/rettighet for innsending av årsregnskapet via Altinn, og ved at det bekreftes at årsregnskapet er fastsatt av kompetent organ.

Brønnøysundregistrene, 15.04.2024

Brønnøysundregistrene
Postadresse: Postboks 900, 8910 Brønnøysund
Telefon: 75 00 75 00
E-post: firmapost@brreg.no Internett: www.brreg.no
Organisasjonsnummer: 974 760 673



Organisasjonsnr: 912 493 504
GENERATE AS

RESULTATREGNSKAP

Beløp i: NOK	Note	2023	2022
RESULTATREGNSKAP			
Inntekter			
Salgsinntekt		515 556	1 223 567
Sum inntekter		515 556	1 223 567
Kostnader			
Lønnskostnad	1		
Annen driftskostnad		16 928	26 769
Sum kostnader		16 928	26 769
Driftsresultat		498 628	1 196 798
Finansinntekter og finanskostnader			
Annen renteinntekt		401	83
Annen finansinntekt		2 257 482	1 456 627
Sum finansinntekter		2 257 883	1 456 710
Annen rentekostnad		1 084	
Sum finanskostnader		1 084	
Netto finans		2 256 799	1 456 710
Ordinært resultat før skattekostnad		2 755 427	2 653 508
Skattekostnad på resultat	2	124 686	99 851
Ordinært resultat etter skattekostnad		2 630 741	2 553 657
Årsresultat		2 630 741	2 553 657
Årsresultat etter minoritetsinteresser		2 630 741	2 553 657
Totalresultat		2 630 741	2 553 657
Overføringer og disponeringer			
Ordinært utbytte	3	2 500 000	2 180 000
Tilleggsutbytte	3		430 000
Avsatt til annen egenkapital	3	130 741	-56 343
Sum overføringer og disponeringer		2 630 741	2 553 657



Organisasjonsnr: 912 493 504
GENERATE AS

BALANSE

Beløp i: NOK	Note	2023	2022
BALANSE - EIENDELER			
Anleggsmidler			
Immaterielle eiendeler			
Utsatt skattefordel	2		
Finansielle anleggsmidler			
Investering i datterselskap	4	18 216	
Investering i annet foretak i samme konsern	4, 5		
Investeringer i tilknyttet selskap	5		
Investeringer i aksjer og andeler	5	14 910	14 910
Obligasjoner	5		
Andre langsiktige fordringer	5		
Sum finansielle anleggsmidler		33 126	14 910
Sum anleggsmidler		33 126	14 910
Omløpsmidler			
Varer			
Fordringer			
Kundefordringer			204 321
Andre kortsiktige fordringer		2 270 738	1 456 627
Sum fordringer		2 270 738	1 660 948
Investeringer			
Aksjer og andeler i foretak i samme konsern	4		
Bankinnskudd, kontanter og lignende			
Bankinnskudd, kontanter o. l.		546 381	750 424
Sum bankinnskudd, kontanter og lignende		546 381	750 424
Sum omløpsmidler		2 817 119	2 411 373
SUM EIENDELER		2 850 245	2 426 283
BALANSE - EGENKAPITAL OG GJELD			



Egenkapital			
Innskutt egenkapital			
Aksjekapital	3, 6	30 000	30 000
Beholdning av egne aksjer	6		
Sum innskutt egenkapital		30 000	30 000
Opptjent egenkapital			
Annen egenkapital	3	185 946	55 205
Sum opptjent egenkapital		185 946	55 205
Sum egenkapital		215 946	85 205
Gjeld			
Langsiktig gjeld			
Utsatt skatt	2	14 899	9 613
Sum avsetninger for forpliktelseser		14 899	9 613
Annen langsiktig gjeld			
Sum langsiktig gjeld		14 899	9 613
Kortsiktig gjeld			
Betalbar skatt	2	119 400	90 238
Skyldig offentlige avgifter			61 227
Utbytte	3	2 500 000	2 180 000
Sum kortsiktig gjeld		2 619 400	2 331 465
Sum gjeld		2 634 299	2 341 078
SUM EGENKAPITAL OG GJELD		2 850 245	2 426 283



Organisasjonsnr: 912 493 504
GENERATE AS

NOTEOPPLYSNINGER - SELSKAP - alle poster oppgitt i hele tall

Note

Antall årsverk i regnskapsåret
0.00

Sum Beløp

Balanseført verdi 31.12. Varige driftsmidler Immaterielle eiend.

Konsernregnskap

Morselskapet sitt navn

Forretningskontor for morselskapet

Begrunnelse for at datterselskap er utelatt fra konsolideringen

Samlet beløp - tilknyttet selskap Årets Fjorårets


Samlet beløp - foretak i samme konsern Årets Fjorårets

Samlet beløp - foretak i samme konsern Årets Fjorårets

Samlet beløp - felles kontrollert virksomhet Årets Fjorårets

Pantstillelse Beløp


Beholdning av egne aksjer Antall Pålydende Andel av aksjek.



Årsregnskap 2023 Generate AS

**Resultatregnskap
Balanse
Noter til regnskapet**

Org.nr.: 912 493 504




Resultatregnskap

Generate AS

Driftsinntekter og driftskostnader	Note	2023	2022
Salgsinntekt		515 556	1 223 567
Sum driftsinntekter		515 556	1 223 567
Annen driftskostnad		16 928	26 769
Sum driftskostnader		16 928	26 769
Driftsresultat		498 628	1 196 798
Finansinntekter og finanskostnader			
Annen renteinntekt		401	83
Annen finansinntekt		2 257 482	1 456 627
Annen rentekostnad		1 084	0
Resultat av finansposter		2 256 799	1 456 710
Resultat før skattekostnad		2 755 427	2 653 508
Skattekostnad på resultat	2	124 686	99 851
Årsresultat		2 630 741	2 553 657
Overføringer			
Avsatt til utbytte	3	2 500 000	2 180 000
Tilleggsutbytte	3	0	430 000
Avsatt til annen egenkapital	3	130 741	-56 343
Sum overføringer		2 630 741	2 553 657

Generate AS

Side 2




Balanse

Generate AS

Eiendeler	Note	2023	2022
Anleggsmidler			
Finansielle anleggsmidler			
Investeringer i datterselskap	4	18 216	0
Investeringer i aksjer og andeler	5	14 910	14 910
Sum finansielle anleggsmidler		33 126	14 910
Sum anleggsmidler		33 126	14 910
Omløpsmidler			
Fordringer			
Kundefordringer		0	204 321
Andre kortsiktige fordringer		2 270 738	1 456 627
Sum fordringer		2 270 738	1 660 948
Bankinnskudd, kontanter o.l.		546 381	750 424
Sum omløpsmidler		2 817 119	2 411 373
Sum eiendeler		2 850 245	2 426 283

Generate AS

Side 3



Balanse

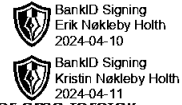
Generate AS

Egenkapital og gjeld	Note	2023	2022
Egenkapital			
Innskutt egenkapital			
Aksjekapital	3, 6	30 000	30 000
Sum innskutt egenkapital		30 000	30 000
Opptjent egenkapital			
Annen egenkapital	3	185 946	55 205
Sum opptjent egenkapital		185 946	55 205
Sum egenkapital		215 946	85 205
Gjeld			
Avsetning for forpliktelser			
Utsatt skatt	2	14 899	9 613
Kortsiktig gjeld			
Betalbar skatt	2	119 400	90 238
Skyldig offentlige avgifter		0	61 227
Utbytte	3	2 500 000	2 180 000
Sum kortsiktig gjeld		2 619 400	2 331 465
Sum gjeld		2 634 299	2 341 078
Sum egenkapital og gjeld		2 850 245	2 426 283

Høvik, 21.03.2024
Styret i Generate AS

Erik Nøkleby Holth
styreleder

Kristin Nøkleby Holth
styremedlem/daglig leder



Regnskapsprinsipper

Årsregnskapet er satt opp i samsvar med regnskapsloven og NRS 8 - God regnskapsskikk for små foretak.

Driftsinntekter

Inntektsføring ved salg av varer skjer på leveringstidspunktet. Tjenester inntektsføres etter hvert som de leveres.

Skatt

Skattekostnaden i resultatregnskapet omfatter både periodens betalbare skatt og endring i utsatt skatt. Utsatt skatt er beregnet med 22 % på grunnlag av de midlertidige forskjeller som eksisterer mellom regnskapsmessige og skattemessige verdier, samt ligningsmessig underskudd til fremføring ved utgangen av regnskapsåret. Skatteøkende og skattereduserende midlertidige forskjeller som reverserer eller kan reverseres i samme periode er utlignet og nettoført.

Klassifisering og vurdering av omløpsmidler

Omløpsmidler og kortsiktig gjeld omfatter normalt poster som forfaller til betaling innen ett år etter balansedagen, samt poster som knytter seg til varekretsløpet. Omløpsmidler vurderes til laveste verdi av anskaffelseskost og virkelig verdi.

Aksjer i datterselskap

Datterselskap vurderes etter kostmetoden i selskapsregnskapet. Investeringen er vurdert til anskaffelseskost for aksjene med mindre nedskrivning har vært nødvendig. Det er foretatt nedskrivning til virkelig verdi når verdifall skyldes årsaker som ikke kan forventes å være forbigående og det må anses nødvendig etter god regnskapsskikk. Nedskrivninger er reversert når grunnlaget for nedskrivning ikke lenger er til stede.

Utbytte, konsernbidrag og andre utdelinger fra datterselskap er inntektsført samme år som det er avsatt i givers regnskap. Overstiger utbytte / konsernbidraget andelen av oppjent resultat etter anskaffelsestidspunktet, representerer den overskytende del tilbakebetaling av investert kapital, og utdelingene er fratrukket investeringens verdi i balansen til morselskapet.

Fordringer

Kundefordringer og andre fordringer oppføres til pålydende etter fradrag for avsetning til forventet tap. Avsetning til tap gjøres på grunnlag av en individuell vurdering av de enkelte fordringene.



Note 1 Lønnskostnader og antall årsverk

Lønnskostnader

Det er ikke utbetalt lønn eller godtgjørelse til ledende personer i regnskapsåret. Selskapet har ikke sysselsatt noen personer, og har dermed ikke plikt til å opprette obligatorisk tjenstepensjon.

Det er ikke ytt lån eller sikkerhetstillelser for aksjonærer eller ledende personer mv.

Revisor

Selskapet har gjort fravalg av revisor i tråd med aksjeloven § 7-6, og har følgelig ikke kostnader knyttet til revisjon.

Note 2 Skatt

Årets skattekostnad	2023	2022
Resultatført skatt på ordinært resultat:		
Betalbar skatt	119 400	90 238
Endring i utsatt skatt	5 286	9 613
Skattekostnad ordinært resultat	124 686	99 851

Skattepliktig inntekt:		
Resultat før skatt	2 755 427	2 653 508
Permanente forskjeller	-2 212 699	-1 437 128
Anvendelse av fremførbart underskudd	0	-806 206
Skattepliktig inntekt	542 728	410 174

Betalbar skatt i balansen:		
Betalbar skatt på årets resultat	119 400	90 238
Sum betalbar skatt i balansen	119 400	90 238

Skatteeffekten av midlertidige forskjeller som har gitt opphav til utsatt skatt og utsatte skattefordeler, spesifisert på typer av midlertidige forskjeller

	2023	2022	Endring
Inntektsført avsatt utbytte	67 724	43 699	-24 025
Grunnlag for utsatt skatt	67 724	43 699	-24 025
Utsatt skatt (22 %)	14 899	9 614	-5 286

Note 3 Egenkapital

	Aksjekapital	Annen egenkapital	Sum egenkapital
Pr. 31.12.2022	30 000	55 205	85 205
Årets resultat		2 630 741	2 630 741
Utbytte		-2 500 000	-2 500 000
Pr 31.12.2023	30 000	185 946	215 946



Note 4 Datterselskap, TS og FKV

 BankID Signing
Erik Nøkleby Holth
2024-04-10
 BankID Signing
Kristin Nøkleby Holth
2024-04-11

	Kontor- kommune	Eier- andel	Stemme- andel	Anskaffels es kost	Balanseført verdi	Egenkapital	Resultat
DS/FKV/TS							
Sortie AS	FÆRDER	50,6%	50,6%	18 216	18 216	1	1
Sum				18 216	18 216	1	1

1) Regnskap pt. ikke avlagt.

Note 5 Langsiktige verdipapirer

	Eier- andel	Anskaffelses kost	Balanseført verdi
Anleggsmidler			
Align Holding AS	23,21%	14 910	14 910
Sum		14 910	14 910

Note 6 Aksjonærer

Aksjekapitalen i Generate AS pr. 31.12 består av:

	Antall	Pålydende	Bokført
Ordinære aksjer	300	100,0	30 000
Sum	300		30 000

Eierstruktur

Aksjonærer i % pr. 31.12:

	Ordinære	Eierandel	Stemmeandel
Erik Nøkleby Holth	150	50,0	50,0
Kristin Nøkleby Holth	150	50,0	50,0
Totalt antall aksjer	300	100,0	100,0

Aksjer eiet av medlemmer i styret og daglig leder:

Navn	Verv	Ordinære
Erik Nøkleby Holth	styreleder	150
Kristin Nøkleby Holth	styremedlem/daglig leder	150
Totalt antall aksjer		300