



## ÅRSREGNSKAPET FOR REGNSKAPSÅRET 2020 - GENERELL INFORMASJON

### Enheten

Organisasjonsnummer: 915 585 825  
Organisasjonsform: Aksjeselskap  
Foretaksnavn: CK KRAFTHOLDING VEST AS  
Forretningsadresse: Fridtjof Nansens plass 6  
0160 OSLO

### Regnskapsår

Årsregnskapets periode: 01.01.2020 - 31.12.2020

### Konsern

Morselskap i konsern: Ja  
Konsernregnskap lagt ved: Nei

### Regnskapsregler

Regler for små foretak benyttet: Ja  
Benyttet ved utarbeidelsen av årsregnskapet til selskapet: Regnskapslovens alminnelige regler

### Årsregnskapet fastsatt av kompetent organ

Bekreftet av representant for selskapet: Bjørnar Håland Hovin  
Dato for fastsettelse av årsregnskapet: 12.05.2021

### Grunnlag for avgivelse

År 2020: Årsregnskapet er elektronisk innlevert  
År 2019: Tall er hentet fra elektronisk innlevert årsregnskap fra 2020

*Det er ikke krav til at årsregnskapet m.v. som sendes til Regnskapsregisteret er undertegnet. Kontrollen på at dette er utført ligger hos revisor/enhetens øverste organ. Sikkerheten ivaretas ved at innsender har rolle/rettighet for innsending av årsregnskapet via Altinn, og ved at det bekreftes at årsregnskapet er fastsatt av kompetent organ.*

Brønnøysundregistrene, 02.07.2022



## Resultatregnskap

Beløp i: NOK	Note	2020	2019
<b>RESULTATREGNSKAP</b>			
<b>Inntekter</b>			
Salgsinntekt		73 357	
<b>Sum inntekter</b>		<b>73 357</b>	
<b>Kostnader</b>			
Varekostnad		29 238	
Annen driftskostnad	8	408 032	190 700
<b>Sum kostnader</b>		<b>437 270</b>	<b>190 700</b>
<b>Driftsresultat</b>		<b>-363 913</b>	<b>-190 700</b>
<b>Finansinntekter og finanskostnader</b>			
Renteinntekt fra foretak i samme konsern		5 877 091	5 662 682
Annen renteinntekt		884	2 030
Annen finansinntekt		3 859 425	253 970
<b>Sum finansinntekter</b>		<b>9 737 400</b>	<b>5 918 682</b>
Rentekostnad til foretak i samme konsern		4 628 519	3 384 494
Annen rentekostnad		4 686 106	6 140 853
Annen finanskostnad		7 494 741	3 100
<b>Sum finanskostnader</b>		<b>16 809 366</b>	<b>9 528 447</b>
<b>Netto finans</b>		<b>-7 071 966</b>	<b>-3 609 766</b>
<b>Ordinært resultat før skattekostnad</b>		<b>-7 435 879</b>	<b>-3 800 466</b>
Skattekostnad på ordinært resultat		-1 635 893	-836 102
<b>Ordinært resultat etter skattekostnad</b>		<b>-5 799 986</b>	<b>-2 964 364</b>
<b>Årsresultat</b>		<b>-5 799 986</b>	<b>-2 964 364</b>
<b>Årsresultat etter minoritetsinteresser</b>		<b>-5 799 986</b>	<b>-2 964 364</b>
<b>Totalresultat</b>		<b>-5 799 986</b>	<b>-2 964 364</b>
<b>Overføringer og disponeringer</b>			



## Resultatregnskap

<b>Beløp i: NOK</b>	<b>Note</b>	<b>2020</b>	<b>2019</b>
Udekket tap		-5 799 986	-2 964 364
<b>Sum overføringer og disponeringer</b>	<b>6</b>	<b>-5 799 986</b>	<b>-2 964 364</b>



## Balanse

Beløp i: NOK	Note	2020	2019
<b>BALANSE - EIENDELER</b>			
<b>Anleggsmidler</b>			
<b>Immaterielle eiendeler</b>			
Konsesjoner, patenter o.l.	1	3 700 000	5 350 000
Utsatt skattefordel	7	2 798 055	1 162 162
<b>Sum immaterielle eiendeler</b>		<b>6 498 055</b>	<b>6 512 162</b>
<b>Varige driftsmidler</b>			
Anlegg under utførelse	1	56 085 898	30 286 454
<b>Sum varige driftsmidler</b>		<b>56 085 898</b>	<b>30 286 454</b>
<b>Finansielle anleggsmidler</b>			
Investering i datterselskap	10	109 644 536	109 944 534
Lån til foretak i samme konsern	3	235 898 346	170 134 172
Andre langsiktige fordringer		14 000 000	14 000 000
<b>Sum finansielle anleggsmidler</b>		<b>359 542 882</b>	<b>294 078 706</b>
<b>Sum anleggsmidler</b>		<b>422 126 835</b>	<b>330 877 322</b>
<b>Omløpsmidler</b>			
<b>Varer</b>			
<b>Fordringer</b>			
Kundefordringer		47 400	
Andre kortsiktige fordringer		827 535	1 206 656
<b>Sum fordringer</b>		<b>874 935</b>	<b>1 206 656</b>
<b>Bankinnskudd, kontanter og lignende</b>			
Bankinnskudd, kontanter o.l.	4	295 294	5 806 986
<b>Sum bankinnskudd, kontanter og lignende</b>		<b>295 294</b>	<b>5 806 986</b>
<b>Sum omløpsmidler</b>		<b>1 170 229</b>	<b>7 013 642</b>
<b>SUM EIENDELER</b>		<b>423 297 064</b>	<b>337 890 965</b>



## Balanse

Beløp i: NOK	Note	2020	2019
<b>BALANSE - EGENKAPITAL OG GJELD</b>			
<b>Egenkapital</b>			
<b>Innskutt egenkapital</b>			
Aksjekapital	5	12 000 000	12 000 000
Overkurs		27 750 000	27 750 000
Annen innskutt egenkapital		-11 775 114	-11 775 114
<b>Sum innskutt egenkapital</b>		<b>27 974 886</b>	<b>27 974 886</b>
<b>Opptjent egenkapital</b>			
Udekket tap		9 920 378	4 120 392
<b>Sum opptjent egenkapital</b>		<b>-9 920 378</b>	<b>-4 120 392</b>
<b>Sum egenkapital</b>	6	<b>18 054 508</b>	<b>23 854 494</b>
<b>Gjeld</b>			
<b>Langsiktig gjeld</b>			
Utsatt skatt	7		
<b>Annen langsiktig gjeld</b>			
Gjeld til kredittinstitusjoner	2, 9	245 449 589	169 899 569
Langsiktig konserngjeld	3	154 373 870	137 445 351
<b>Sum annen langsiktig gjeld</b>		<b>399 823 459</b>	<b>307 344 920</b>
<b>Sum langsiktig gjeld</b>		<b>399 823 459</b>	<b>307 344 920</b>
<b>Kortsiktig gjeld</b>			
Leverandørgjeld		4 768 752	3 533 181
Annen kortsiktig gjeld		650 345	3 158 370
<b>Sum kortsiktig gjeld</b>		<b>5 419 097</b>	<b>6 691 551</b>
<b>Sum gjeld</b>		<b>405 242 556</b>	<b>314 036 471</b>
<b>SUM EGENKAPITAL OG GJELD</b>		<b>423 297 064</b>	<b>337 890 965</b>



## Brønnøysundregistrene

### ÅRSREGNSKAP FOR REGNSKAPSÅRET 2020 - GENERELL INFORMASJON

Journalnummer: 2021 417809

#### Enheten

Organisasjonsnummer: 915 585 825  
Organisasjonsform: Aksjeselskap  
Foretaksnavn: CK KRAFTHOLDING VEST AS  
Forretningsadresse: Fridtjof Nansens plass 6  
0160 OSLO

#### Regnskapsår

Årsregnskapets periode: 01.01.2020 - 31.12.2020

#### Konsern

Morselskap i konsern: Ja  
Konsernregnskap lagt ved: Nei

#### Regnskapsregler

Regler for små foretak benyttet: Ja  
Benyttet ved utarbeidelsen av  
årsregnskapet til selskapet: Regnskapslovens alminnelige regler

#### Årsregnskapet fastsatt av kompetent organ

Bekreftet av representant for selskapet: Bjørnar Håland Hovin  
Dato for fastsettelse av årsregnskapet: 12.05.2021

#### Grunnlag for avgivelse

År 2020: Årsregnskap er elektronisk innlevert.  
År 2019: Tall er hentet fra elektronisk innlevert årsregnskap fra 2020.

*Det er ikke krav til at årsregnskapet m.v. som sendes til Regnskapsregisteret er undertegnet. Kontrollen på at dette er utført ligger hos revisor/enhetens øverste organ. Sikkerheten ivaretas ved at innsender har rolle/rettighet for innsending av årsregnskapet via Altinn, og ved at det bekreftes at årsregnskapet er fastsatt av kompetent organ.*

Brønnøysundregistrene, 29.06.2021



Organisasjonsnr: 915 585 825  
CK KRAFTHOLDING VEST AS

## RESULTATREGNSKAP

<b>Beløp i: NOK</b>	<b>Note</b>	<b>2020</b>	<b>2019</b>
<b>RESULTATREGNSKAP</b>			
<b>Inntekter</b>			
Salgsinntekt		73 357	
<b>Sum inntekter</b>		<b>73 357</b>	
<b>Kostnader</b>			
Varekostnad		29 238	
Annen driftskostnad	8	408 032	190 700
<b>Sum kostnader</b>		<b>437 270</b>	<b>190 700</b>
<b>Driftsresultat</b>		<b>-363 913</b>	<b>-190 700</b>
<b>Finansinntekter og finanskostnader</b>			
Renteinntekt fra foretak i samme konsern		5 877 091	5 662 682
Annen renteinntekt		884	2 030
Annen finansinntekt		3 859 425	253 970
<b>Sum finansinntekter</b>		<b>9 737 400</b>	<b>5 918 682</b>
Rentekostnad til foretak i samme konsern		4 628 519	3 384 494
Annen rentekostnad		4 686 106	6 140 853
Annen finanskostnad		7 494 741	3 100
<b>Sum finanskostnader</b>		<b>16 809 366</b>	<b>9 528 447</b>
<b>Netto finans</b>		<b>-7 071 966</b>	<b>-3 609 766</b>
<b>Ordinært resultat før skattekostnad</b>			
Skattekostnad på ordinært resultat		-1 635 893	-836 102
<b>Ordinært resultat etter skattekostnad</b>		<b>-5 799 986</b>	<b>-2 964 364</b>
<b>Årsresultat</b>		<b>-5 799 986</b>	<b>-2 964 364</b>
<b>Årsresultat etter minoritetsinteresser</b>		<b>-5 799 986</b>	<b>-2 964 364</b>
<b>Totalresultat</b>		<b>-5 799 986</b>	<b>-2 964 364</b>
<b>Overføringer og disponeringer</b>			
Udekket tap		-5 799 986	-2 964 364
<b>Sum overføringer og disponeringer</b>	6	<b>-5 799 986</b>	<b>-2 964 364</b>



Organisasjonsnr: 915 585 825  
CK KRAFTHOLDING VEST AS

## BALANSE

Beløp i: NOK	Note	2020	2019
<b>BALANSE - EIENDELER</b>			
<b>Anleggsmidler</b>			
<b>Immaterielle eiendeler</b>			
Konsesjoner, patenter o.l.	1	3 700 000	5 350 000
Utsatt skattefordel	7	2 798 055	1 162 162
<b>Sum immaterielle eiendeler</b>		<b>6 498 055</b>	<b>6 512 162</b>
<b>Varige driftsmidler</b>			
Anlegg under utførelse	1	56 085 898	30 286 454
<b>Sum varige driftsmidler</b>		<b>56 085 898</b>	<b>30 286 454</b>
<b>Finansielle anleggsmidler</b>			
Investering i datterselskap	10	109 644 536	109 944 534
Lån til foretak i samme konsern	3	235 898 346	170 134 172
Andre langsiktige fordringer		14 000 000	14 000 000
<b>Sum finansielle anleggsmidler</b>		<b>359 542 882</b>	<b>294 078 706</b>
<b>Sum anleggsmidler</b>		<b>422 126 835</b>	<b>330 877 322</b>
<b>Omløpsmidler</b>			
<b>Varer</b>			
<b>Fordringer</b>			
Kundefordringer		47 400	
Andre kortsiktige fordringer		827 535	1 206 656
<b>Sum fordringer</b>		<b>874 935</b>	<b>1 206 656</b>
<b>Bankinnskudd, kontanter og lignende</b>			
Bankinnskudd, kontanter o.l.	4	295 294	5 806 986
<b>Sum bankinnskudd, kontanter og lignende</b>		<b>295 294</b>	<b>5 806 986</b>
<b>Sum omløpsmidler</b>		<b>1 170 229</b>	<b>7 013 642</b>
<b>SUM EIENDELER</b>		<b>423 297 064</b>	<b>337 890 965</b>
<b>BALANSE - EGENKAPITAL OG GJELD</b>			
<b>Egenkapital</b>			
Innskutt egenkapital			
Aksjekapital	5	12 000 000	12 000 000



Overkurs		27 750 000	27 750 000
Annen innskutt egenkapital		-11 775 114	-11 775 114
<b>Sum innskutt egenkapital</b>		<b>27 974 886</b>	<b>27 974 886</b>
<b>Opptjent egenkapital</b>			
Udekket tap		9 920 378	4 120 392
<b>Sum opptjent egenkapital</b>		<b>-9 920 378</b>	<b>-4 120 392</b>
<b>Sum egenkapital</b>	<b>6</b>	<b>18 054 508</b>	<b>23 854 494</b>
<b>Gjeld</b>			
<b>Langsiktig gjeld</b>			
Utsatt skatt	7		
<b>Annen langsiktig gjeld</b>			
Gjeld til			
kredittinstitusjoner	2, 9	245 449 589	169 899 569
Langsiktig konserngjeld	3	154 373 870	137 445 351
<b>Sum annen langsiktig gjeld</b>		<b>399 823 459</b>	<b>307 344 920</b>
<b>Sum langsiktig gjeld</b>		<b>399 823 459</b>	<b>307 344 920</b>
<b>Kortsiktig gjeld</b>			
Leverandørgjeld		4 768 752	3 533 181
Annen kortsiktig gjeld		650 345	3 158 370
<b>Sum kortsiktig gjeld</b>		<b>5 419 097</b>	<b>6 691 551</b>
<b>Sum gjeld</b>		<b>405 242 556</b>	<b>314 036 471</b>
<b>SUM EGENKAPITAL OG GJELD</b>		<b>423 297 064</b>	<b>337 890 965</b>



Organisasjonsnr: 915 585 825  
CK KRAFTHOLDING VEST AS

NOTEOPPLYSNINGER - SELSKAP - alle poster oppgitt i hele tall

Note  
5

Antall aksjer og aksjeeiere

<u>Aksjeklasse</u>	<u>Ant. aksjer</u>	<u>Pålydende</u>	<u>Bokført verdi</u>
Ordinære aksjer	100000.00	120.00	12000000.00

<u>Aksjeeiere - fritekst</u>	<u>Antall</u>	<u>Eierandel</u>	<u>Aksjeklasse</u>
CLEMENS KRAFTVERK AS	100000.00	100.00%	Ordinære aksjer

<u>Sum</u>	<u>Sum antall</u>	<u>Sum eierandel</u>
	100000.00	100.00%

Note  
8

Ytelser til ledende personer  
Er det gitt ytelser til ledende person: Nei

Ytelser til daglig leder

<u>Ytelser</u>	<u>Lønn</u>	<u>Pensj.forpl.</u>	<u>Andre godtgj.</u>
----------------	-------------	---------------------	----------------------

Note  
8

Ytelser til andre ledende personer

Note  
8

Antall årsverk i regnskapsåret

Virksomheten har hatt følgende antall årsverk:  
0.00

Note  
8,9

Lån og sikkerhetsstillelse til ledende personer og aksjeeiere

Er det gitt lån eller sikkerhetsstillelse til ledende personer: Nei



<u>Sikkerhetsstillelse</u>	<u>Daglig leder</u>	<u>Styrets leder</u>	<u>Andre nærstående</u>
0	0	0	0

Aksjer og eiendeler i Vangjolo Kraft AS, Vossedalselvi Kraft AS, Sødalen Kraft AS og Embla Kraft AS er pantsatt for gjeld til kredittinstitusjoner.

**Note**  
10

## Konsern, tilknyttet selskap og datterselskap

### Tilknyttet selskap/datterselskap

<u>Navn og adresse</u>	<u>Eierandel</u>	<u>Stemmeandel</u>	<u>Egenkapital</u>	<u>Resultat</u>
Embla Kraft AS (Oslo)	100.00%	100.00%	13563259.00	-1812978.00
Kupekraft AS (Oslo)	100.00%	100.00%	-105266.00	-83013.00
Kvernfossen Kraft AS (Hyllestad)	100.00%	100.00%	13915510.00	-41455.00
Sødalen Kraft AS (Vaksdal)	100.00%	100.00%	13243429.00	-674225.00
Trollekraft AS (Oslo)	97.02%	97.02%	9282063.00	-589533.00
Vangjolo Kraft AS (Oslo)	100.00%	100.00%	10865418.00	-4445383.00
Vossedalselvi Kraft AS (Oslo)	100.00%	100.00%	10080836.00	-2180834.00
Øvrebø Kraft AS (Oslo)	100.00%	100.00%	-67768.00	-57714.00



2020

CK KRAFTHOLDING  
VEST AS

ÅRSREGNSKAP 2020



CLEMENS KRAFT



## RESULTATREGNSKAP

### CK KRAFTHOLDING VEST AS

DRIFTSINNEKTER OG DRIFTSKOSTNADER	Note	2020	2019
Salgsinntekt		73 357	0
<b>Sum driftsinntekter</b>		<b>73 357</b>	<b>0</b>
Varekostnad		29 238	0
Annen driftskostnad	8	408 032	190 700
<b>Sum driftskostnader</b>		<b>437 270</b>	<b>190 700</b>
<b>Driftsresultat</b>		<b>-363 913</b>	<b>-190 700</b>
<b>FINANSINNEKTER OG FINANSKOSTNADER</b>			
Renteinntekt fra foretak i samme konsern		5 877 091	5 662 682
Annen renteinntekt		884	2 030
Annen finansinntekt		3 859 425	253 970
Rentekostnad til foretak i samme konsern		4 628 519	3 384 494
Annen rentekostnad		4 686 106	6 140 853
Annen finanskostnad		7 494 741	3 100
<b>Resultat av finansposter</b>		<b>-7 071 966</b>	<b>-3 609 766</b>
Ordinært resultat før skattekostnad		-7 435 879	-3 800 466
Skattekostnad på ordinært resultat		-1 635 893	-836 102
<b>Ordinært resultat</b>		<b>-5 799 986</b>	<b>-2 964 364</b>
<b>Årsresultat</b>		<b>-5 799 986</b>	<b>-2 964 364</b>
<b>OVERFØRINGER</b>			
Overført til udekket tap		5 799 986	2 964 364
<b>Sum overføringer</b>	6	<b>-5 799 986</b>	<b>-2 964 364</b>



### BALANSE

#### CK KRAFTHOLDING VEST AS

EIENDELER	Note	2020	2019
<b>ANLEGGSMIDLER</b>			
<b>IMMATERIELLE EIENDELER</b>			
Konsesjoner, patenter o.l.	1	3 700 000	5 350 000
Utsatt skattefordel	7	2 798 055	1 162 162
<b>Sum immaterielle eiendeler</b>		<b>6 498 055</b>	<b>6 512 162</b>
<b>VARIGE DRIFTSMIDLER</b>			
Anlegg under utførelse	1	56 085 898	30 286 454
<b>Sum varige driftsmidler</b>		<b>56 085 898</b>	<b>30 286 454</b>
<b>FINANSIELLE ANLEGGSMIDLER</b>			
Investeringer i datterselskap	10	109 644 536	109 944 534
Lån til foretak i samme konsern	3	235 898 346	170 134 172
Andre langsiktige fordringer		14 000 000	14 000 000
<b>Sum finansielle anleggsmidler</b>		<b>359 542 882</b>	<b>294 078 706</b>
<b>Sum anleggsmidler</b>		<b>422 126 835</b>	<b>330 877 322</b>
<b>OMLØPSMIDLER</b>			
<b>FORDRINGER</b>			
Kundefordringer		47 400	0
Andre kortsiktige fordringer		827 535	1 206 656
<b>Sum fordringer</b>		<b>874 935</b>	<b>1 206 656</b>
Bankinnskudd, kontanter o.l.	4	295 294	5 806 986
<b>Sum omløpsmidler</b>		<b>1 170 229</b>	<b>7 013 642</b>
<b>Sum eiendeler</b>		<b>423 297 064</b>	<b>337 890 965</b>




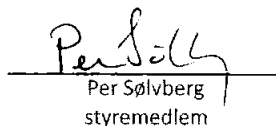
## BALANSE

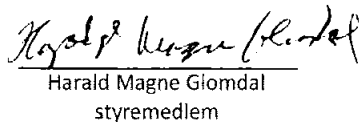
### CK KRAFTHOLDING VEST AS

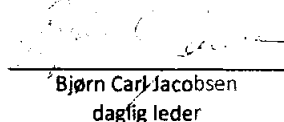
EGENKAPITAL OG GJELD	Note	2020	2019
<b>EGENKAPITAL</b>			
<b>INNSKUTT EGENKAPITAL</b>			
Aksjekapital	5	12 000 000	12 000 000
Overkurs		27 750 000	27 750 000
Annen innskutt egenkapital		-11 775 114	-11 775 114
<b>Sum innskutt egenkapital</b>		<b>27 974 886</b>	<b>27 974 886</b>
<b>OPPTJENT EGENKAPITAL</b>			
Udekket tap		-9 920 378	-4 120 392
<b>Sum opptjent egenkapital</b>		<b>-9 920 378</b>	<b>-4 120 392</b>
<b>Sum egenkapital</b>	<b>6</b>	<b>18 054 508</b>	<b>23 854 494</b>
<b>GJELD</b>			
<b>AVSETNING FOR FORPLIKTELSER</b>			
<b>ANNEN LANGSIKTIG GJELD</b>			
Gjeld til kredittinstitusjoner	2, 9	245 449 589	169 899 569
Langsiktig konserngjeld	3	154 373 870	137 445 351
<b>Sum annen langsiktig gjeld</b>		<b>399 823 459</b>	<b>307 344 920</b>
<b>KORTSIKTIG GJELD</b>			
Leverandørgjeld		4 768 752	3 533 181
Annen kortsiktig gjeld		650 345	3 158 370
<b>Sum kortsiktig gjeld</b>		<b>5 419 097</b>	<b>6 691 551</b>
<b>Sum gjeld</b>		<b>405 242 556</b>	<b>314 036 471</b>
<b>Sum egenkapital og gjeld</b>		<b>423 297 064</b>	<b>337 890 965</b>

Oslo, 12.03.2021  
Styret i CK Kraftholding Vest AS

  
Børge Edvardsen Klinga  
styreleder

  
Per Sølberg  
styremedlem

  
Harald Magne Glomdal  
styremedlem

  
Bjørn Carl Jacobsen  
daglig leder



## Regnskapsprinsipper

Årsregnskapet er satt opp i samsvar med regnskapsloven og god regnskapsskikk for små foretak. CK Kraftholding Vest AS er holdingselskap for åtte datterselskap som prosjekterer, bygger og drifter småskala vannkraftverk. Selskapet har i tillegg utviklet og bygget selskapet selv Nørlandselva kraftverk som medførte omsetning av kraft fra og med desember. Noe avsluttende arbeider i og rundt kraftverket gjenstår og vil bli utført i 2021. Anlegget er derfor klassifisert som anlegg under utførelse ved utgangen av 2020. Avskrivningsstart vil følgelig også være i 2021.

Med hjemmel i regnskapsloven § 3-7 utarbeides ikke konsernregnskap for CK Kraftholding Vest AS. Konsernet konsolideres inn i konsernregnskapet til Clemens Kraft Holding AS som kan fås på henvendelse eller lastes ned fra Foretaksregisteret sine nettsider.

Regnskapet er avlagt under forutsetning om fortsatt drift, jf. regnskapsloven § 4-5.

## *Driftsinntekter*

Inntekter ved salg av varer og tjenester vurderes til virkelig verdi av vederlaget, netto etter fradrag for merverdiavgift, rabatter og andre avslag. Inntektsføring ved salg av varer skjer på leveringstidspunktet.

Samtidig med produksjon av kraft opparbeides retten til å selge elsertifikater. Inntekter fra elsertifikathandel regnskapsføres når elsertifikater faktisk realiseres. Dette innebærer at beholdningen av opparbeidede elsertifikater ved periodeslutt ikke er innregnet i selskapets balanse.

## *Klassifisering av balanseposter*

Eiendeler bestemt til varig eie eller bruk klassifiseres som anleggsmidler. Fordringer klassifiseres som omløpsmidler hvis de skal tilbakebetales i løpet av ett år. For gjeld legges tilsvarende kriterier til grunn. Første års avdrag på langsiktige fordringer og langsiktig gjeld klassifiseres likevel ikke som omløpsmiddel og kortsiktig gjeld.

## *Anskaffelseskost*

Anskaffelseskost for eiendeler omfatter kjøpesummen for eiendelen, med fradrag for bonuser, rabatter og lignende, og med tillegg for kjøpsutgifter (frakt, toll, offentlige avgifter som ikke refunderes og eventuelle andre direkte kjøpsutgifter). Ved kjøp i utenlandsk valuta balanseføres eiendelen til kursen på transaksjonstidspunktet, men til terminkursen ved bruk av terminkontrakt. For varige driftsmidler og immaterielle eiendeler omfatter anskaffelseskost også direkte utgifter for å klargjøre eiendelen for bruk, for eksempel utgifter til testing av eiendelen. Renter knyttet til tilvirkning av anleggsmidler balanseføres.

## *Generelt om vurdering av balanseposter*

Omløpsmidler vurderes til det laveste av anskaffelseskost og virkelig verdi. Kortsiktig gjeld balanseføres til nominelt beløp på etableringstidspunktet. Anleggsmidler vurderes til anskaffelseskost. Varige driftsmidler og immaterielle eiendeler som har begrenset levetid avskrives lineært over den forventede økonomiske levetiden. Anleggsmidlene nedskrives til virkelig verdi ved verdifall. Langsiktig gjeld i norske kroner, med unntak av avsetninger for forpliktelser, balanseføres til nominelt beløp.

## *Varige driftsmidler*

Andre varige driftsmidler balanseføres og avskrives lineært over driftsmidlenes forventede levetid dersom de har antatt levetid over 3 år og har en kostpris som overstiger kr 15 000. Tomter avskrives ikke.

Vedlikehold av driftsmidler kostnadsføres løpende. Påkostninger og forbedringer legges til



driftsmidlets kostpris og avskrives i takt med driftsmidlet. Skillet mellom vedlikehold og påkostning/forbedring regnes i forhold til driftsmidlets stand ved kjøp av driftsmidlet. Utgifter til leie av driftsmidler kostnadsføres. Forskuddsbetalinger balanseføres som forskuddsbetalt kostnad, og fordeles over leieperioden.

#### *Andre langsiktige aksjeinvesteringer*

Kostmetoden brukes som prinsipp for investeringer i andre aksjer mv. Balanseført beløp skrives ned til antatt virkelig verdi når den er lavere.

#### *Nedskrivning av anleggsmidler*

Ved indikasjon om at balanseført verdi av et anleggsmiddel er høyere enn virkelig verdi, foretas det test for verdifall. Testen foretas for det laveste nivå av anleggsmidler som har selvstendige kontantstrømmer. Hvis balanseført verdi er høyere enn både salgsverdi og gjenvinnbart beløp (nåverdi ved fortsatt bruk/eie), foretas det nedskrivning til det høyeste av salgsverdi og gjenvinnbart beløp. Tidligere nedskrivninger reverseres hvis forutsetningene for nedskrivningen ikke lenger er til stede.

#### *Fordringer*

Kundefordringer og andre fordringer er oppført i balansen til pålydende etter fradrag for avsetning til forventet tap. Avsetning for tap gjøres på grunnlag av individuelle vurderinger av de enkelte fordringene.

#### *Skatt*

Skattekostnaden i resultatregnskapet omfatter både periodens betalbare skatt og endring i utsatt skatt. Utsatt skatt beregnes med aktuell skattesats på grunnlag av midlertidige forskjeller mellom regnskapsmessige og skattemessige verdier, samt eventuelt ligningsmessig underskudd til fremføring ved utgangen av regnskapsåret. Skatteøkende og skattereduserende midlertidige forskjeller som reverserer eller kan reversere i samme periode er utlignet. Oppføring av utsatt skattefordel på netto skattereduserende forskjeller som ikke er utlignet og underskudd til fremføring, er begrunnet med antatt fremtidig inntjening. Utsatt skattefordel som kan balanseføres og utsatt skatt er oppført netto i balansen.



## CK Kraftholding Vest AS

### Note 1 Varige driftsmidler og immaterielle eiendeler

	Fallretter og konesjoner	Andre rettigheter	Anlegg under utførelse	Sum
Anskaffelseskost 01.01.	3 500 000	1 850 000	30 286 454	35 636 454
Reklassifisering	-3 500 000	3 500 000		0
Tilgang			25 799 444	25 799 444
Avgang		-1 650 000		-1 650 000
Anskaffelseskost 31.12.	0	3 700 000	56 085 898	59 785 898
Akkumulerte avskrivninger 31.12.				0
<b>Balanseført verdi 31.12.</b>	<b>0</b>	<b>3 700 000</b>	<b>56 085 898</b>	<b>59 785 898</b>
Årets avskrivninger				0

Bokført verdi av andre rettigheter og anlegg under utførelse er i sin helhet knyttet til Nørlandselva kraftverk. Avgang på andre rettigheter knytter seg til opsjoner på fortrinnsrett selskapet hadde til å forhandle om overtakelse av prosjekt. Opsjonene er utløpt og har ikke lenger noen reell opsjon. Anses realisert/tapt, og er resultatført som annen finanskostnad.

### Note 2 Fordringer og gjeld

	2020	2019
Fordringer med forfall senere enn ett år	0	0
Langsiktig gjeld med forfall senere enn 5 år	27 303 210	26 814 060

### Note 3 Mellomværende med nærstående parter

	Kundefordringer		Kortsiktige fordringer		Langsiktige fordringer	
	2020	2019	2020	2019	2020	2019
Embla Kraft AS					31 289 995	30 330 089
Kupekraft AS					14 608 322	3 705 570
Kvernfossen Kraft AS					122 728	500 000
Sædalen Kraft AS					30 981 359	47 556
Trollekraft AS					6 203 168	4 700 000
Vangjolo Kraft AS					76 147 864	72 559 753
Vossedalselvi Kraft AS					59 705 945	57 283 024
Øvrebø Kraft AS					16 838 965	1 008 180
<b>Sum</b>	<b>0</b>	<b>0</b>	<b>0</b>	<b>0</b>	<b>235 898 346</b>	<b>170 134 172</b>

	Leverandørgjeld		Kortsiktig gjeld		Annen langsiktig gjeld	
	2020	2019	2020	2019	2020	2019
Clemens Kraftverk AS					154 373 870	137 445 351
Clemens Kraft AS	120 608	408 623				
<b>Sum</b>	<b>120 608</b>	<b>408 623</b>	<b>0</b>	<b>0</b>	<b>154 373 870</b>	<b>137 445 351</b>

### Note 4 Bundne bankinnskudd

	2020	2019
Bundne bankinnskudd	0	0



## Note 5 Aksjekapital og aksjonærinformasjon

Aksjekapital	Antall	Pålydende	Bokført aksjekapital
Aksjer	100 000	120	12 000 000

Alle aksjer er eid av morselskapet Clemens Kraftverk AS med forretningsadresse Fridtjof Nansens Plass 6, Oslo.

## Note 6 Egenkapital

	Aksjekapital	Overkurs	Annen innskutt egenkapital	Udekket tap	Sum
Egenkapital 01.01.	12 000 000	27 750 000	-11 775 114	-4 120 392	23 854 494
Årets resultat				-5 799 986	-5 799 986
<b>Egenkapital 31.12.</b>	<b>12 000 000</b>	<b>27 750 000</b>	<b>-11 775 114</b>	<b>-9 920 378</b>	<b>18 054 508</b>

## Note 7 Skatt

Beregning av utsatt skatt/utsatt skattefordel	2020	2019
<b>Midlertidige forskjeller:</b>		
Netto midlertidige forskjeller	915 841	2
Underskudd til fremføring	-13 634 275	-5 282 557
<b>Grunnlag for utsatt skattefordel</b>	<b>-12 718 434</b>	<b>-5 282 555</b>
Utsatt skatt	-2 798 055	-1 162 162
<b>Utsatt skatt i balansen</b>	<b>-2 798 055</b>	<b>-1 162 162</b>
<b>Årets skattekostnad består av:</b>		
Endring i utsatt skatt/skattefordel	-1 635 893	-836 102
<b>Skattekostnad</b>	<b>-1 635 893</b>	<b>-836 102</b>

## Note 8 Lønnskostnader, antall ansatte, godtgjørelser, lån til ansatte m.v.

Selskapet har ingen ansatte.

Det er ikke utbetalt lønn eller styrehonorar.

Det er ikke gitt lån/sikkerhetsstillelse til daglig leder, styreleder eller andre nærstående parter.

Selskapet er ikke pliktig til å ha tjenestepensjonsordning etter lov om obligatorisk tjenestepensjon.

Revisjonshonorar	2020	2019
Avtalt honorar for lovpålagt revisjon	15 300	15 000
Andre attestasjonstjenester		10 000
Andre tjenester	5 500	13 500
<b>Sum godtgjørelse til revisor</b>	<b>20 800</b>	<b>38 500</b>

Beløpene er eksklusive merverdiavgift.

## Note 9 Garantier og sikkerhetsstillelser

Gjeld som er sikret ved pant o.l.	2020	2019
Gjeld til kredittinstitusjoner	245 449 589	169 899 569

Aksjer og eiendeler i Vangjolo Kraft AS, Vossedalselvi Kraft AS, Sædalen Kraft AS og Embla Kraft AS er pantsatt.



## Note 10 Investeringer i datterselskap

	Kontor -sted	Eierandel %	Egenkapital siste år	Resultat siste år	Bokført verdi
<b>Datterselskap</b>			<b>100 %</b>	<b>100 %</b>	
Embla Kraft AS	Oslo	100 %	13 563 259	-1 812 978	17 300 001
Kupekraft AS	Oslo	100 %	-105 266	-83 013	36 000
Kvernfossen Kraft AS	Hyllestad	100 %	13 915 510	-41 445	14 250 000
Sædalen Kraft AS	Vaksdal	100 %	13 243 429	-674 225	14 700 000
Trollekraft AS	Oslo	97 %	9 282 063	-589 533	9 775 402
Vangjolo Kraft AS	Oslo	100 %	10 865 418	-4 445 383	35 572 133
Vossedalselvi Kraft AS	Oslo	100 %	10 080 836	-2 180 834	17 975 000
Øvrebø Kraft AS	Oslo	100 %	-67 768	-57 714	36 000
<b>Sum</b>					<b>109 644 536</b>

2,98 % av aksjene i Trollekraft AS er solgt i løpet av 2020.



Til generalforsamlingen i CK Kraftholding Vest AS

## *Uavhengig revisors beretning*

### *Uttalelse om revisjonen av årsregnskapet*

---

#### *Konklusjon*

Vi har revidert CK Kraftholding Vest AS' årsregnskap som består av balanse per 31. desember 2020, resultatregnskap for regnskapsåret avsluttet per denne datoen og noter til årsregnskapet, herunder et sammendrag av viktige regnskapsprinsipper.

Etter vår mening er det medfølgende årsregnskapet avgitt i samsvar med lov og forskrifter og gir et rettviseende bilde av selskapets finansielle stilling per 31. desember 2020, og av dets resultater for regnskapsåret avsluttet per denne datoen i samsvar med regnskapslovens regler og god regnskapsskikk i Norge.

---

#### *Grunnlag for konklusjonen*

Vi har gjennomført revisjonen i samsvar med lov, forskrift og god revisjonsskikk i Norge, herunder de internasjonale revisjonsstandardene International Standards on Auditing (ISA-ene). Våre oppgaver og plikter i henhold til disse standardene er beskrevet i Revisors oppgaver og plikter ved revisjon av årsregnskapet. Vi er uavhengige av selskapet slik det kreves i lov og forskrift, og har overholdt våre øvrige etiske forpliktelser i samsvar med disse kravene. Etter vår oppfatning er innhentet revisjonsbevis tilstrekkelig og hensiktsmessig som grunnlag for vår konklusjon.

---

#### *Styrets og daglig leders ansvar for årsregnskapet*

Styret og daglig leder (ledelsen) er ansvarlig for å utarbeide årsregnskapet i samsvar med lov og forskrifter, herunder for at det gir et rettviseende bilde i samsvar med regnskapslovens regler og god regnskapsskikk i Norge. Ledelsen er også ansvarlig for slik internkontroll som den finner nødvendig for å kunne utarbeide et årsregnskap som ikke inneholder vesentlig feilinformasjon, verken som følge av misligheter eller utilsiktede feil.

Ved utarbeidelsen av årsregnskapet må ledelsen ta standpunkt til selskapets evne til fortsatt drift og opplyse om forhold av betydning for fortsatt drift. Forutsetningen om fortsatt drift skal legges til grunn for årsregnskapet så lenge det ikke er sannsynlig at virksomheten vil bli avvirket.

---

#### *Revisors oppgaver og plikter ved revisjonen av årsregnskapet*

Vårt mål med revisjonen er å oppnå betryggende sikkerhet for at årsregnskapet som helhet ikke inneholder vesentlig feilinformasjon, verken som følge av misligheter eller utilsiktede feil, og å avgi en revisjonsberetning som inneholder vår konklusjon. Betryggende sikkerhet er en høy grad av sikkerhet, men ingen garanti for at en revisjon utført i samsvar med lov, forskrift og god revisjonsskikk i Norge, herunder ISA-ene, alltid vil avdekke vesentlig feilinformasjon som eksisterer. Feilinformasjon kan oppstå som følge av misligheter eller utilsiktede feil. Feilinformasjon blir vurdert som vesentlig dersom den enkeltvis eller samlet med rimelighet kan forventes å påvirke økonomiske beslutninger som brukerne foretar basert på årsregnskapet.

---

PricewaterhouseCoopers AS, Dronning Eufemias gate 71, Postboks 748 Sentrum, NO-0106 Oslo  
T: 02316, org. no.: 987 009 713 MVA, www.pwc.no  
Statsautoriserte revisorer, medlemmer av Den norske Revisorforening og autorisert regnskapsførerselskap



Uavhengig revisors beretning - CK Kraftholding Vest AS



For videre beskrivelse av revisors oppgaver og plikter vises det til:  
<https://revisorforeningen.no/revisjonsberetninger>

### *Uttalelse om andre lovmessige krav*

---

#### *Konklusjon om registrering og dokumentasjon*

Basert på vår revisjon av årsregnskapet som beskrevet ovenfor, og kontrollhandlinger vi har funnet nødvendig i henhold til internasjonal standard for attestasjonsoppdrag (ISAE) 3000 «Attestasjonsoppdrag som ikke er revisjon eller forenklet revisorkontroll av historisk finansiell informasjon», mener vi at ledelsen har oppfylt sin plikt til å sørge for ordentlig og oversiktlig registrering og dokumentasjon av selskapets regnskapsopplysninger i samsvar med lov og god bokføringsskikk i Norge.

Oslo, 12. mars 2021  
**PricewaterhouseCoopers AS**

Marius Thorsrud  
Statsautorisert revisor  
(elektronisk signert)



 Securely signed with Brevio

Revisjonsberetning

**Signers:**

<b>Name</b>	<b>Method</b>	<b>Date</b>
Thorsrud, Marius	BANKID_MOBILE	2021-05-05 18:50

**This document package contains:**

- Closing page (this page)
- The original document(s)
- The electronic signatures. These are not visible in the document, but are electronically integrated.



This file is sealed with a digital signature.  
The seal is a guarantee for the authenticity  
of the document.