



ÅRSREGNSKAPET FOR REGNSKAPSÅRET 2023 - GENERELL INFORMASJON

Enheten

Organisasjonsnummer: 996 920 933
Organisasjonsform: Aksjeselskap
Foretaksnavn: SCANBIO MARINE GROUP AS
Forretningsadresse: Brattørkaia 17A
7010 TRONDHEIM

Regnskapsår

Årsregnskapets periode: 01.01.2023 - 31.12.2023

Konsern

Morselskap i konsern: Ja
Konsernregnskap lagt ved: Nei

Regnskapsregler

Regler for små foretak benyttet: Nei
Benyttet ved utarbeidelsen av årsregnskapet til selskapet: Regnskapslovens alminnelige regler

Årsregnskapet fastsatt av kompetent organ

Bekreftet av representant for selskapet: John Vegard Aa
Dato for fastsettelse av årsregnskapet: 17.06.2024

Grunnlag for avgivelse

År 2023: Årsregnskapet er elektronisk innlevert
År 2022: Tall er hentet fra elektronisk innlevert årsregnskap fra 2023

Det er ikke krav til at årsregnskapet m.v. som sendes til Regnskapsregisteret er undertegnet. Kontrollen på at dette er utført ligger hos revisor/enhetens øverste organ. Sikkerheten ivaretas ved at innsender har rolle/rettighet for innsending av årsregnskapet via Altinn, og ved at det bekreftes at årsregnskapet er fastsatt av kompetent organ.

Brønnøysundregistrene, 10.08.2025



Resultatregnskap

Beløp i: NOK	Note	2023	2022
RESULTATREGNSKAP			
Inntekter			
Annen driftsinntekt	1, 2	90 302 432	48 230 586
Sum inntekter		90 302 432	48 230 586
Kostnader			
Lønnskostnad	3	40 225 938	28 641 587
Avskrivning av driftsmidler og immaterielle eiendeler	4, 5	1 257 118	721 695
Annen driftskostnad	3, 6	39 028 974	12 582 999
Sum kostnader		80 512 030	41 946 282
Driftsresultat		9 790 402	6 284 304
Finansinntekter og finanskostnader			
Inntekt på investering i datterselskap	2		11 239 117
Renteinntekt fra foretak i samme konsern	2	113 648 185	22 371 318
Annen renteinntekt		7 724 568	443 013
Annen finansinntekt	7	173 589 952	44 502 444
Sum finansinntekter		294 962 705	78 555 892
Rentekostnad til foretak i samme konsern	2	108 956 098	9 272 420
Annen rentekostnad		6 929 374	5 600 082
Annen finanskostnad	7	190 342 153	68 446 371
Sum finanskostnader		306 227 625	83 318 872
Netto finans		-11 264 921	-4 762 981
Ordinært resultat før skattekostnad		-1 474 519	1 521 323
Skattekostnad på resultat	8	-281 961	341 898
Ordinært resultat etter skattekostnad		-1 192 558	1 179 425
Årsresultat		-1 192 558	1 179 425
Årsresultat etter minoritetsinteresser		-1 192 558	1 179 425
Totalresultat		-1 192 558	1 179 425



Resultatregnskap

Beløp i: NOK	Note	2023	2022
Overføringer og disponeringer			
Avsatt til annen egenkapital	9	-1 192 558	1 179 425
Sum overføringer og disponeringer		-1 192 558	1 179 425



Balanse

Beløp i: NOK	Note	2023	2022
BALANSE - EIENDELER			
Anleggsmidler			
Immaterielle eiendeler			
Utvikling	4, 10	4 055 821	3 548 151
Utsatt skattefordel	8	121 539	
Sum immaterielle eiendeler		4 177 360	3 548 151
Varige driftsmidler			
Driftsløsøre, inventar o.a. utstyr	5, 10	313 793	314 435
Sum varige driftsmidler		313 793	314 435
Finansielle anleggsmidler			
Investering i datterselskap	10, 11	563 880 254	563 880 254
Lån til foretak i samme konsern	2, 10	111 909 527	49 114 863
Andre langsiktige fordringer	10		
Sum finansielle anleggsmidler		675 789 781	612 995 116
Sum anleggsmidler		680 280 934	616 857 702
Omløpsmidler			
Varer			
Fordringer			
Kundefordringer		163 450	11 239 117
Andre kortsiktige fordringer	10	2 943 142	3 010 404
Konsernfordringer	2, 10	102 417 072	47 845 433
Sum fordringer		105 523 664	62 094 954
Investeringer			
Andre finansielle instrumenter			709 690
Sum investeringer			709 690
Bankinnskudd, kontanter og lignende			
Bankinnskudd, kontanter o.l.	10, 12	1 468 984	1 088 258
Sum bankinnskudd, kontanter og lignende		1 468 984	1 088 258



Balanse

Beløp i: NOK	Note	2023	2022
Sum omløpsmidler		106 992 649	63 892 903
SUM EIENDELER		787 273 583	680 750 605
BALANSE - EGENKAPITAL OG GJELD			
Egenkapital			
Innskutt egenkapital			
Aksjekapital	9, 13	435 000	435 000
Overkurs	9	443 911 339	443 911 339
Sum innskutt egenkapital	9	444 346 339	444 346 339
Opptjent egenkapital			
Annen egenkapital	9	6 002 038	7 194 596
Sum opptjent egenkapital		6 002 038	7 194 596
Sum egenkapital		450 348 377	451 540 935
Gjeld			
Langsiktig gjeld			
Utsatt skatt	8		160 422
Andre avsetninger for forpliktelser		815 894	617 495
Sum avsetninger for forpliktelser		815 894	777 917
Annen langsiktig gjeld			
Øvrig langsiktig gjeld	2	190 375 000	151 034 186
Sum annen langsiktig gjeld		190 375 000	151 034 186
Sum langsiktig gjeld		191 190 894	151 812 103
Kortsiktig gjeld			
Gjeld til kredittinstitusjoner		33 287 914	
Leverandørgjeld		2 417 897	2 751 241
Betalbar skatt	8		
Skyldig offentlige avgifter		1 676 833	1 615 448
Kortsiktig konserngjeld	2	95 027 630	63 757 489
Annen kortsiktig gjeld		13 324 038	9 273 390
Sum kortsiktig gjeld		145 734 312	77 397 567



Balanse

Beløp i: NOK	Note	2023	2022
Sum gjeld		336 925 206	229 209 670
SUM EGENKAPITAL OG GJELD		787 273 583	680 750 605



Brønnøysundregistrene

ÅRSREGNSKAP FOR REGNSKAPSÅRET 2023 - GENERELL INFORMASJON

Journalnummer: 2024 631024

Enheten

Organisasjonsnummer: 996 920 933
Organisasjonsform: Aksjeselskap
Foretaksnavn: SCANBIO MARINE GROUP AS
Forretningsadresse: Brattørkaia 17B
7010 TRONDHEIM

Regnskapsår

Årsregnskapets periode: 01.01.2023 - 31.12.2023

Konsern

Morselskap i konsern: Ja
Konsernregnskap lagt ved: Nei

Regnskapsregler

Regler for små foretak benyttet: Nei
Benyttet ved utarbeidelsen av
årsregnskapet til selskapet: Regnskapslovens alminnelige regler

Årsregnskapet fastsatt av kompetent organ

Bekreftet av representant for selskapet: John Vegard Aa
Dato for fastsettelse av årsregnskapet: 17.06.2024

Grunnlag for avgivelse

År 2023: Årsregnskap er elektronisk innlevert.
År 2022: Tall er hentet fra elektronisk innlevert årsregnskap fra 2023.

Det er ikke krav til at årsregnskapet m.v. som sendes til Regnskapsregisteret er undertegnet. Kontrollen på at dette er utført ligger hos revisor/enhetens øverste organ. Sikkerheten ivaretas ved at innsender har rolle/rettighet for innsending av årsregnskapet via Altinn, og ved at det bekreftes at årsregnskapet er fastsatt av kompetent organ.

Brønnøysundregistrene, 16.07.2024



Organisasjonsnr: 996 920 933
SCANBIO MARINE GROUP AS

RESULTATREGNSKAP

<u>Beløp i: NOK</u>	<u>Note</u>	<u>2023</u>	<u>2022</u>
RESULTATREGNSKAP			
Inntekter			
Annen driftsinntekt	1, 2	90 302 432	48 230 586
Sum inntekter		90 302 432	48 230 586
Kostnader			
Lønnskostnad	3	40 225 938	28 641 587
Avskrivning av driftsmidler og immaterielle eiendeler	4, 5	1 257 118	721 695
Annen driftskostnad	3, 6	39 028 974	12 582 999
Sum kostnader		80 512 030	41 946 282
Driftsresultat		9 790 402	6 284 304
Finansinntekter og finanskostnader			
Inntekt på investering i datterselskap	2		11 239 117
Renteinntekt fra foretak i samme konsern	2	113 648 185	22 371 318
Annen renteinntekt		7 724 568	443 013
Annen finansinntekt	7	173 589 952	44 502 444
Sum finansinntekter		294 962 705	78 555 892
Rentekostnad til foretak i samme konsern	2	108 956 098	9 272 420
Annen rentekostnad		6 929 374	5 600 082
Annen finanskostnad	7	190 342 153	68 446 371
Sum finanskostnader		306 227 625	83 318 872
Netto finans		-11 264 921	-4 762 981
Ordinært resultat før skattekostnad			
Skattekostnad på resultat	8	-1 474 519	1 521 323
Ordinært resultat etter skattekostnad		-281 961	341 898
Årsresultat		-1 192 558	1 179 425
Årsresultat etter minoritetsinteresser		-1 192 558	1 179 425
Totalresultat		-1 192 558	1 179 425
Overføringer og disponeringer			
Avsatt til annen egenkapital	9	-1 192 558	1 179 425



Sum overføringer og
disponeringer

-1 192 558

1 179 425



Organisasjonsnr: 996 920 933
SCANBIO MARINE GROUP AS

BALANSE

Beløp i: NOK	Note	2023	2022
BALANSE - EIENDELER			
Anleggsmidler			
Immaterielle eiendeler			
Utvikling	4, 10	4 055 821	3 548 151
Utsatt skattefordel	8	121 539	
Sum immaterielle eiendeler		4 177 360	3 548 151
Varige driftsmidler			
Driftsløsøre, inventar o. a. utstyr			
	5, 10	313 793	314 435
Sum varige driftsmidler		313 793	314 435
Finansielle anleggsmidler			
Investering i datterselskap	10, 11	563 880 254	563 880 254
Lån til foretak i samme konsern	2, 10	111 909 527	49 114 863
Andre langsiktige fordringer	10		
Sum finansielle anleggsmidler		675 789 781	612 995 116
Sum anleggsmidler		680 280 934	616 857 702
Omløpsmidler			
Varer			
Fordringer			
Kundefordringer		163 450	11 239 117
Andre kortsiktige fordringer	10	2 943 142	3 010 404
Konsernfordringer	2, 10	102 417 072	47 845 433
Sum fordringer		105 523 664	62 094 954
Investeringer			
Andre finansielle instrumenter			709 690
Sum investeringer			709 690
Bankinnskudd, kontanter og lignende			
Bankinnskudd, kontanter o. l.	10, 12	1 468 984	1 088 258
Sum bankinnskudd, kontanter og lignende		1 468 984	1 088 258
Sum omløpsmidler		106 992 649	63 892 903
SUM EIENDELER		787 273 583	680 750 605



BALANSE - EGENKAPITAL OG GJELD

Egenkapital

Innskutt egenkapital

Aksjekapital	9, 13	435 000	435 000
Overkurs	9	443 911 339	443 911 339
Sum innskutt egenkapital	9	444 346 339	444 346 339

Opptjent egenkapital

Annen egenkapital	9	6 002 038	7 194 596
Sum opptjent egenkapital		6 002 038	7 194 596

Sum egenkapital		450 348 377	451 540 935
------------------------	--	--------------------	--------------------

Gjeld

Langsiktig gjeld

Utsatt skatt	8		160 422
Andre avsetninger for forpliktelse		815 894	617 495
Sum avsetninger for forpliktelse		815 894	777 917
Annen langsiktig gjeld			
Øvrig langsiktig gjeld	2	190 375 000	151 034 186
Sum annen langsiktig gjeld		190 375 000	151 034 186

Sum langsiktig gjeld		191 190 894	151 812 103
-----------------------------	--	--------------------	--------------------

Kortsiktig gjeld

Gjeld til kredittinstitusjoner		33 287 914	
Leverandørgjeld		2 417 897	2 751 241
Betalbar skatt	8		
Skyldig offentlige avgifter		1 676 833	1 615 448
Kortsiktig konserngjeld	2	95 027 630	63 757 489
Annen kortsiktig gjeld		13 324 038	9 273 390
Sum kortsiktig gjeld		145 734 312	77 397 567

Sum gjeld		336 925 206	229 209 670
------------------	--	--------------------	--------------------

SUM EGENKAPITAL OG GJELD		787 273 583	680 750 605
---------------------------------	--	--------------------	--------------------



Organisasjonsnr: 996 920 933
SCANBIO MARINE GROUP AS

NOTEOPPLYSNINGER - SELSKAP - alle poster oppgitt i hele tall

Note

Antall årsverk i regnskapsåret
15.30

<u>Sum</u>	<u>Beløp</u>
<u>Balanseført verdi 31.12.</u>	<u>Varige driftsmidler Immaterielle eiend.</u>

Konsernregnskap

Morselskapet sitt navn

Forretningskontor for morselskapet

Begrunnelse for at datterselskap er utelatt fra konsolideringen

<u>Samlet beløp - tilknyttet selskap</u>	<u>Årets</u>	<u>Fjorårets</u>
--	--------------	------------------

<u>Samlet beløp - foretak i samme konsern</u>	<u>Årets</u>	<u>Fjorårets</u>
---	--------------	------------------

<u>Samlet beløp - foretak i samme konsern</u>	<u>Årets</u>	<u>Fjorårets</u>
---	--------------	------------------

<u>Samlet beløp - felles kontrollert virksomhet</u>	<u>Årets</u>	<u>Fjorårets</u>
---	--------------	------------------

<u>Pantstillelse</u>	<u>Beløp</u>
----------------------	--------------

<u>Beholdning av egne aksjer</u>	<u>Antall</u>	<u>Pålydende</u>	<u>Andel av aksjek.</u>
----------------------------------	---------------	------------------	-------------------------



Scanbio Marine Group AS

ÅRSBERETNING FOR 2023

Virksomhetens art og hvor den drives

Selskapets og konsernets virksomhet er investering i fiskeindustri og fiskeforedling, samt virksomhet tilknyttet dette, herunder å eie aksjer i andre selskap. Selskapet er lokalisert i Trondheim. Scanbio Marine Group AS er morselskap for Scanbio Ingredients AS og Scanbio Logistics AS med underliggende selskaper. All industriell produksjon foregår i datterselskapene.

Fortsatt drift

I samsvar med regnskapslovens § 3 – 3 bekreftes det at forutsetningen om fortsatt drift er til stede og lagt til grunn ved utarbeidelse av regnskapet.

Oversikt over utvikling, likviditet, resultat og stilling

	2023	2022
Driftsinntekter	90 302 432	48 230 586
EBITDA	11 047 520	7 005 999
Driftsresultat	9 790 403	6 284 304
Årsresultat	-1 192 558	1 179 425
	31.12.23	31.12.22
Balansesum	787 273 583	680 750 605
Egenkapital	450 348 377	451 911 339
Egenkapitalprosent	57,2%	66,4%

Selskapet er et administrasjonsselskap som i stor grad drifter de administrative oppgavene i konsernet. Inntektene i selskapet kommer fra management fee fra konsernselskap. Selskapets resultat for 2023 ble et tap på kr 1 192 557 som er en reduksjon på kr 2 371 982 mot 2022.

Selskapets egenkapital og likviditet er tilfredsstillende. Det vises i denne sammenheng til vedlagte årsregnskap med noter.



Scanbio Marine Group AS

Arbeidsforhold/miljø

For selskapet har det i 2023 vært 9,26% sykefravær. Selskapet har et tilfredsstillende opplegg for å ivareta reglene i "Forskrift om intern kontroll – helse, miljø og sikkerhet". Det er ikke registrert skader eller ulykker hos selskapet i løpet av inntektsåret.

Det er styrets oppfatning at arbeidsmiljøet og den generelle trivsel på arbeidsplassen er god. Det er på bakgrunn av dette ikke iverksatt spesielle tiltak for å bedre arbeidsmiljøet.

Diskrimineringslovens formål er å fremme likestilling, sikre like muligheter og rettigheter og å hindre diskriminering på grunn av etnisitet, nasjonal opprinnelse, avstamning, hudfarge, språk, religion, funksjonshemming og livssyn. Det arbeides aktivt, målrettet og planmessig for å fremme lovens formål innenfor vår virksomhet. Aktivitetene omfatter blant annet rekruttering, lønns- og arbeidsvilkår, forfremmelse, utviklingsmuligheter og beskyttelse mot trakassering.

For redegjørelse om arbeidsforhold og miljø i datterselskapene henvises det til respektive årsberetninger.

Likestilling

Selskapet har som mål å være en arbeidsplass der det råder full likestilling mellom kvinner og menn og det er innarbeidet bestemmelser som tar sikte på at det ikke forekommer forskjellsbehandling grunnet kjønn i saker som for eksempel lønn, avansement og rekruttering. Av selskapets 23 ansatte er 18 menn og 5 kvinner. Styret består av 5 menn.

Ytre miljø

Selskapets virksomhet forurenses ikke det ytre miljø vesentlig. Datterselskapenes drift innebærer separering av organiske fraksjoner som medfører utslipp til sjø og luft. Disse utslippene er regulert gjennom tillatelser fra Fylkesmann og Mattilsynet. For det ytre miljø tilfredsstiller bedriften de utslippskrav som er fastsatt av myndighetene.

Forskning og utvikling

Selskapet er engasjert i løpende produktutvikling.



Scanbio Marine Group AS

Finansiell- og markedsmessig risiko

Renterisiko

Selskapet er ikke vesentlig eksponert for renterisiko som følge av at selskapets rentebærende gjeld er sikret med en fast rente og er konsernintern.

Valutarisiko

Selskapet har beholdninger i ulike valutaer, hovedsakelig USD, EUR og GBP. Valutarisiko håndteres gjennom inngåelse av terminkontrakter samt aktiv bruk av vår flervaluta konsernkontosystem.

Kredittrisiko

Selskapet er ikke vesentlig eksponert for kredittrisiko da all inntekt er konsernintern.

Likviditetsrisiko

Konsernet har hatt tilfredsstillende likviditet i 2023. Basert på forventet resultatutvikling og planlagte investeringer forventes selskapet å generere likviditet i 2024.

Markedsrisiko

Selskapet er ikke vesentlig eksponert for markedsrisiko.

Fremtidsutsikter

Med bakgrunn i etterspørselen etter selskapets tjenester forventer selskapet vekst i 2024. Selskapet har plan for vekst og økt aktivitetsnivå i 2024.

Fortsatt drift

Det bekreftes at forutsetning for fortsatt drift er til stede.

Styreansvar

Selskapet har tegnet forsikring for styrets medlemmer og daglig leder for deres mulige ansvar overfor foretaket og tredjepersoner.

Åpenhetsloven

Selskapet er pliktig til å utarbeide en aktsomhetsvurdering etter åpenhetsloven §4. Redegjørelsen for vurdering av disse vil bli publisert innen 30. juni 2024 på selskapets hjemmeside; www.scanbio.com



Scanbio Marine Group AS

Resultatdisponering

Styret forslår følgende overføringer og disponeringer av årets resultat:

Overført fra annen egenkapital	1 192 558
Sum overføringer	1 192 558

Etter styrets oppfatning gir årsberetning og årsregnskap et riktig bilde av Scanbio Marine Group AS' eiendeler og gjeld, finansiell stilling og resultat ved årsskiftet.

Trondheim 17. juni 2024

I styret for Scanbio Marine Group AS



Tor Vikenes (Jun 20, 2024 23:01 GMT+2)
Tor Vikenes
Styrets leder


Martin Nye
Styremedlem


Sam Abboud (Jun 15, 2024 14:48 GMT+1)
Sam Abboud
Styremedlem


Erik Osmundsen (Jun 17, 2024 14:51 GMT+2)
Erik Osmundsen
Styremedlem


Andreas Schuler (Jun 17, 2024 14:25 GMT+1)
Andreas Schuler
Styremedlem


Kamel Gabriel El Khaloui
CEO



RESULTATREGNSKAP

SCANBIO MARINE GROUP AS

DRIFTSINNEKTER OG DRIFTSKOSTNADER	Note	2023	2022
Annen driftsinntekt	1, 2	90 302 432	48 230 586
Sum driftsinntekter		90 302 432	48 230 586
Lønnskostnad	3	40 225 938	28 641 587
Avskrivning av driftsmidler og immaterielle eiendeler	4, 5	1 257 118	721 695
Annen driftskostnad	3, 6	39 028 974	12 582 999
Sum driftskostnader		80 512 030	41 946 282
Driftsresultat		9 790 402	6 284 304
FINANSINNEKTER OG FINANSKOSTNADER			
Inntekt på investering i datterselskap	2	0	11 239 117
Renteinntekt fra foretak i samme konsern	2	113 648 185	22 371 318
Annen renteinntekt		7 724 568	443 013
Annen finansinntekt	7	173 589 952	44 502 444
Rentekostnad til foretak i samme konsern	2	108 956 098	9 272 420
Annen rentekostnad		6 929 374	5 600 082
Annen finanskostnad	7	190 342 153	68 446 371
Resultat av finansposter		-11 264 921	-4 762 981
Resultat før skattekostnad		-1 474 519	1 521 323
Skattekostnad på resultat	8	-281 961	341 898
Resultat		-1 192 558	1 179 425
Årsresultat		-1 192 558	1 179 425
OVERFØRINGER			
Avsatt til annen egenkapital	9	-1 192 558	1 179 425
Sum overføringer		-1 192 558	1 179 425



BALANSE

SCANBIO MARINE GROUP AS

EIENDELER	Note	2023	2022
ANLEGGSMIDLER			
IMMATERIELLE EIENDELER			
Utvikling	4, 10	4 055 821	3 548 151
Utsatt skattefordel	8	121 539	0
Sum immaterielle eiendeler		4 177 360	3 548 151
VARIGE DRIFTSMIDLER			
Driftsløsøre, inventar o.a. utstyr	5, 10	313 793	314 435
Sum varige driftsmidler		313 793	314 435
FINANSIELLE ANLEGGSMIDLER			
Investeringer i datterselskap	10, 11	563 880 254	563 880 254
Lån til foretak i samme konsern	2, 10	111 909 527	49 114 863
Sum finansielle anleggsmidler		675 789 781	612 995 116
Sum anleggsmidler		680 280 934	616 857 702
OMLØPSMIDLER			
FORDRINGER			
Kundefordringer		163 450	11 239 117
Andre kortsiktige fordringer	10	2 943 142	3 010 404
Konsernfordringer	2, 10	102 417 072	47 845 433
Sum fordringer		105 523 664	62 094 954
INVESTERINGER			
Andre finansielle instrumenter		0	709 690
Sum investeringer		0	709 690
Bankinnskudd, kontanter o.l.	10, 12	1 468 984	1 088 258
Sum omløpsmidler		106 992 649	63 892 903
Sum eiendeler		787 273 583	680 750 605

**BALANSE**

SCANBIO MARINE GROUP AS

EGENKAPITAL OG GJELD	Note	2023	2022
EGENKAPITAL			
INNSKUTT EGENKAPITAL			
Aksjekapital	9, 13	435 000	435 000
Overkurs	9	443 911 339	443 911 339
Sum innskutt egenkapital	9	444 346 339	444 346 339
OPPTJENT EGENKAPITAL			
Annen egenkapital	9	6 002 038	7 194 596
Sum opptjent egenkapital		6 002 038	7 194 596
Sum egenkapital		450 348 377	451 540 935
GJELD			
AVSETNING FOR FORPLIKTELSE			
Utsatt skatt	8	0	160 422
Andre avsetninger for forpliktelser		815 894	617 495
Sum avsetning for forpliktelser		815 894	777 917
ANNEN LANGSIKTIG GJELD			
Øvrig langsiktig gjeld	2	190 375 000	151 034 186
Sum annen langsiktig gjeld		190 375 000	151 034 186
KORTSIKTIG GJELD			
Gjeld til kredittinstitusjoner		33 287 914	0
Leverandørgjeld		2 417 897	2 751 241
Skyldig offentlige avgifter		1 676 833	1 615 448
Konserngjeld	2	95 027 630	63 757 489
Annen kortsiktig gjeld		13 324 038	9 273 390
Sum kortsiktig gjeld		145 734 312	77 397 567
Sum gjeld		336 925 206	229 209 670
Sum egenkapital og gjeld		787 273 583	680 750 605

Trondheim, 17.06.2024
Styret i Scanbio Marine Group AS
Tor Vikenes (Jun 20, 2024 23:01 GMT+2)Tor Vikenes
Styreleder
Sam Abboud (Jun 18, 2024 14:48 GMT+2)Sam Abboud
Styremedlem
Martin NyeMartin Nye
Styremedlem
Andreas Schüler (Jun 31, 2024 14:25 GMT+2)Andreas Schüler
Styremedlem
Erik Osmundsen (Jun 17, 2024 14:51 GMT+2)Erik Osmundsen
Styremedlem
Kamel Gabriel EL KHALOUIKamel Gabriel EL KHALOUI
Daglig leder



INDIREKTE KONTANTSTRØM

SCANBIO MARINE GROUP AS

	Note	2023	2022
KONTANTSTRØMMER FRA OPERASJONELLE AKTIVITETER			
Resultat før skattekostnad		-1 474 519	1 521 323
Ordinære avskrivninger		1 257 118	721 695
Endring i leverandørgjeld		-333 344	778 708
Konsernfordringer		-117 366 303	-25 996 814
Endring i andre tidsavgrensningsposter		47 433 193	1 089 837
Netto kontantstrøm fra operasjonelle aktiviteter		-70 483 856	-21 885 251
KONTANTSTRØMMER FRA INVESTERINGSAKTIVITETER			
Utbetalinger ved kjøp av varige driftsmidler		1 764 146	1 665 907
Netto kontantstrøm fra investeringsaktiviteter		-1 764 146	-1 665 907
KONTANTSTRØMMER FRA FINANSIERINGSAKTIVITETER			
Innbetalinger ved opptak av ny langsiktig gjeld		39 340 814	151 034 186
Innbetalinger ved opptak av ny kortsiktig gjeld		33 287 914	22 629 258
Utbetalinger ved nedbetaling av langsiktig gjeld		0	139 225 000
Utbetalinger av konsernbidrag		0	10 755 174
Netto kontantstrøm fra finansieringsaktiviteter		72 628 728	23 683 270
Netto endring i kontanter og kontantekvivalenter		380 726	132 112
Beh. av kont. og kontantekvivalenter ved per. begynnel		1 088 258	956 146
Beh. av kont. og kontantekvivalenter ved per. slutt		1 468 984	1 088 258



Note - Regnskapsprinsipper

Årsregnskapet er satt opp i samsvar med regnskapslover av 1998 og god regnskapsskikk i Norge.

Hovedregel for vurdering og klassifisering av eiendeler og gjeld

Eiendeler bestemt til varig eie eller bruk er klassifisert som anleggsmidler. Andre eiendeler er klassifisert som omløpsmidler. Fordringer som skal tilbakebetales innen et år, er klassifisert som omløpsmidler. Ved klassifisering av kortsiktig- og langsiktig gjeld, er tilsvarende kriterier lagt til grunn.

Omløpsmidler er vurdert til laveste av anskaffelseskost og virkelig verdi.

Anleggsmidler vurderes til anskaffelseskost, men nedskrives til gjenvinnbart beløp dersom dette er lavere enn bokført verdi, og verdifallet forventes og ikke være forbigående. Anleggsmidler med begrenset økonomisk levetid avskrives planmessig.

Annen langsiktig- og kortsiktig gjeld er vurdert til pålydende beløp.

Eiendeler og gjeld i utenlandsk valuta

Transaksjoner i utenlandsk valuta er bokført kurs på transaksjonstidspunktet. Pengeposter i utenlandsk valuta er i balansen omregnet til balansedagens kurs. Valutaterminkontrakter er balanseført til virkelig verdi på balansedagen. Urealisert og realisert valutagevinst/-tap bokføres som finansinntekt eller finanskostnad.

Immaterielle eiendeler

Utgifter til egen tilvirkning av immaterielle eiendeler, herunder utgifter til egen forskning og utvikling, balanseføres når det er sannsynlig at de fremtidige økonomiske fordelene knyttet til eiendelene tilflytter selskapet og anskaffelseskost kan måles pålitelig.

Immaterielle eiendeler som er kjøpt enkeltvis er balanseført til anskaffelseskost. Immaterielle eiendeler overtatt ved kjøp av virksomhet, er balanseført til anskaffelseskost når kriteriene for balanseføring er oppfylt.

Immaterielle eiendeler med begrenset økonomisk levetid avskrives planmessig. Immaterielle eiendeler nedskrives til gjenvinnbart beløp dersom de forventede økonomiske fordelene ikke dekker balanseført verdi og eventuelle gjenstående tilvirkningsutgifter.

Leieavtaler

Ved operasjonell leasing kostnadsføres leasingkostnader løpende og klassifiseres som annen driftskostnad i resultatregnskapet.

Aksjer og andeler i tilknyttet selskap og datterselskap

Investeringer i datterselskaper vurderes etter kostmetoden. Investeringer blir nedskrevet til virkelig verdi dersom verdifallet ikke er forbigående og det må anses nødvendig etter god regnskapsskikk. Mottatt utbytte fra datterselskapene er inntektsført som annen finansinntekt. Tilsvarende gjelder for investeringer i tilknyttede selskaper.

Finansielle instrumenter og varederivater

Finansielle instrumenter, herunder aksjer og obligasjoner, som

- er klassifisert som omløpsmidler
- inngår i en handelsportefølje med henblikk på videresalg,
- omsettes på børs, autorisert markedsplass eller tilsvarende regulert marked i utlandet, og
- har god eierspredning og likviditet

er vurdert til virkelig på balansedagen



Inntekter

Inntekt regnskapsføres når den er opptjent, altså når krav på vederlag oppstår. Dette skjer når tjenesten ytes eller varen er levert, i takt med arbeidets utførelse. Inntektene regnskapsføres med verdien av vederlaget på transaksjonstidspunktet.

Fordringer

Kundefordringer og andre fordringer er oppført til pålydende etter fradrag for avsetning til forventet tap. Avsetning til tap gjøres på grunnlag av en individuell vurdering av de enkelte fordringene.

Bankinnskudd, kontanter og lignende

Bankinnskudd, kontanter og lignende inkluderer kontanter, bankinnskudd og andre betalingsmidler med forfallsdato som er kortere enn tre måneder fra anskaffelse.

Pensjoner

Selskapet er pålagt å ha tjenstepensjon i samsvar med lov om obligatorisk tjenstepensjon.

innskuddsbasert ordning

Innskuddsplaner periodiseres etter sammenstillingsprinsippet. Årets innskudd til pensjonsordningen kostnadsføres.

Kostnader

Kostnader regnskapsføres som hovedregel i samme periode som tilhørende inntekt. I de tilfeller det ikke er en klar sammenheng mellom utgifter og inntekter fastsettes fordelingen etter skjønnsmessige kriterier. Øvrige unntak fra sammenstillingsprinsippet er angitt der det er aktuelt.

Skatter

Skattekostnaden sammenstilles med regnskapsmessig resultat før skatt. Skatt knyttet til egenkapitaltransaksjoner er ført mot egenkapitalen. Skattekostnaden består av betalbar skatt (skatt på årets direkte skattepliktige inntekt) og endring i netto utsatt skatt. Utsatt skatt og utsatt skattefordel er presentert netto i balansen.

Offentlige tilskudd

Investeringsstilskudd er ført mot investeringen i balansen og periodiseres over investeringens økonomiske levetid gjennom reduserte avskrivninger. Driftstilskudd periodiseres samtidig med den inntekt det skal øke eller den kostnaden det skal redusere.

Kontantstrømoppstilling

Kontantstrømoppstillingen er utarbeidet etter den indirekte metoden. Kontanter og kontantekvivalenter omfatter kontanter og bankinnskudd.

Konsernregnskap

Det utarbeides ikke konsernregnskap, da dette er et underkonsern av Scanbio Marine Group Holding AS som utarbeider konsernregnskap for hele konsernet.



Note 1 - Annen driftsinntekt

Per virksomhetsområde	2023	2022
Andre inntekter	-90 302 450	-48 230 586
Sum	-90 302 450	-48 230 586

Annen driftsinntekt består i all vesentlighet av management fee til konsernselskaper.

Note 2 - Transaksjoner og mellomværende med nærstående parter

Resultatmessige transaksjoner med nærstående parter:

Transaksjonsgruppe	Tilhørende resultatlinje	Forhold til motparten	2023	2022
Management fee	Annen driftsinntekt	Morselskap/datterselskap	90 145 217	48 230 586
Konsernbidrag	Inntekt på investering i datterselskap	Morselskap	0	11 239 117
Renteinntekt	Renteinntekt fra foretak i samme konsern	Morselskap	113 648 185	22 371 318
Rentekostnad	Rentekostnad fra foretak i samme konsern	Morselskap/datterselskap	-108 956 098	-9 272 420
Sum (Netto)			94 837 304	72 568 601

Ytterligere forklaringer på transaksjoner med nærstående parter:

Det beregnes og inntektsføres/kostnadsføres renter på lån mellom konsernselskap = konsernkonto
Renter beregnes etter markedsmessige betingelser

Mangement fee beregnes ut i fra sum driftskostnader (78.387.145) pluss en avanse på 15%.

Beløpet fordeles på datterselskapene basert på andel av sum salg i konsernet.

For holdingselskap og selskap med lav aktivitet, er det benyttet en fast sum på NOK 25.000.

i 2023 ble mgt fee fordelt slik;

Scanbio Ingredients: 89 %

Scanbio Logistics: 6%

Scanbio Denmark: 5%

Scanbio Scotland: NOK 100.000

Scanbio Marine Group Holding: NOK 25.000

Scanbio Iceland; NOK 25.000

Mellomværende med nærstående parter:

Motpart	Forhold til motparten	Andre kortsiktige fordringer		Andre langsiktig fordringer	
		2023	2022	2023	2022
Scanbio Marine Group TopCo AS	Datterdatterselskap			32 911	32 911
Scanbio Marine Group Holding AS	Datterselskap			102 384 161	47 813 606
Scanbio Ingredients AS	Morselskap	91 631 162	55 417 470		
Scanbio Logistics AS	Morselskap	5 365 804	1 434 347		
Scanbio Scotland Ltd	Mormorselskap	145 925	45 925		
Scanbio Denmark ApS	Mormorselskap	4 717 464	3 455 154		
Scanbio Iceland Ehf	Mormorselskap	10 049 172			
Sum		111 909 527	60 352 896	102 417 072	47 846 517



Motpart	Forhold til motparten	Annen kortsiktig gjeld		Annen langsiktig gjeld	
		2023	2022	2023	2022
Scanbio JV AS	Datterdatterselskap	312 500			
Scanbio Marine Group Holding AS	Datterselskap			190 375 000	151 034 186
Sum		312 500	0	190 375 000	151 034 186

Øvrig konserngjeld knytter seg mot konsernkontoordningen.

Note 3 - Lønnskostnad, antall ansatte, godtgjørelser mm

Lønnskostnad

	2023	2022
Lønn	33 449 730	23 952 613
Folketrygdavgift	4 541 180	3 506 760
Pensjonskostnader	1 626 875	1 139 385
Andre ytelser	608 153	42 829
Sum	40 225 938	28 641 587
Antall årsverk sysselsatt i regnskapsåret	21,2	17,2

Ytelser til ledende personer

Lønn og andre ytelser til daglig leder

Lønn	4 347 411
Andre ytelser	7 526
Pensjon	124 415
Totalt	4 479 352

Daglig leder har avtale om bonus med grunnlag i både finansielle og operasjonelle indikatorer. Total bonus er maks 50% av grunnlønnen. Det er utbetalt bonus i 2023.

I lønnsgrunnlaget er det utbetalt bonus knyttet til salg av aksjer i konsernet i samsvar med avtale.

Daglig leder har i tillegg en bonusavtale knyttet til et fremtidig salg av selskapets aksjer.

Godtgjørelse til styret

Det er utbetalt godtgjørelse til selskapets styremedlemmer på kr 1.061.183 fra morselskapet, og kr 200.000 fra selskapet.

Revisor

Godtgjørelse til revisor og samarbeidende selskaper fordeler seg slik:

	2023	2022
Lovpålagt revisjon	175 000	112 650
Teknisk bistand		
Skatterådgivning		
Andre tjenester	150 000	0
Sum	325 000	112 650



Note 4 - Immaterielle eiendeler

	Forskning og utvikling	Sum
Anskaffelseskost 01.01.23	10 453 138	10 453 138
Tilgang	1 585 869	1 585 869
Avgang	0	0
Anskaffelseskost 31.12.23	12 039 007	12 039 007
Akk. av- og nedskrivinger 01.01.2023	6 904 987	6 904 987
Årets avskrivinger	1 078 199	1 078 199
Akk av- og nedskrivinger 31.12.23	7 983 186	7 983 186
Bokført verdi pr 31.12.23	4 055 821	4 055 821
Økonomisk levetid	3-5 år	
Avskrivingsplan	Lineær	

Bokført verdi av FOU består primært av aktiverte kostnader knyttet til IT-systemer.

Note 5 - Varige driftsmidler

	Kontormaskiner	Driftsløsøre, inventar o.l	Sum
Anskaffelseskost 01.01.23	475 285	1 474 143	1 949 428
Tilgang	46 390	131 886	178 276
Avgang	0	0	0
Anskaffelseskost 31.12.23	521 675	1 606 029	2 127 704
Akk. av- og nedskrivinger 01.01.2023	330 795	1 304 197	1 634 992
Årets avskrivinger	89 875	89 044	178 919
Akk av- og nedskrivinger 31.12.23	420 670	1 393 241	1 813 911
Bokført verdi pr 31.12.23	101 005	212 788	313 793
Økonomisk levetid	3 år	5-10 år	
Avskrivingsplan	Lineær	Lineær	

Note 6 - Pensjonskostnader, -midler og-forpliktelser

Foretaket og konsernet er pliktig til å ha tjenestepensjonsordning etter lov om obligatorisk tjenestepensjon, og har pensjonsordning som tilfredsstiller kravene i denne loven. Foretakets innskuddsordning er organisert i henhold til lov om innskuddspensjon.



Note 7 Annen finansinntekt og annen finanskostnad

Annen finansinntekt består av	2023	2022
Valutagevinst (agio)	173 589 952	44 342 642
Annen finansinntekt	0	159 802
Sum	173 589 952	44 502 444

Annen finanskostnad består av	2023	2022
Valutatap (disagio)	189 749 012	66 161 573
Annen finanskostnad	593 141	2 284 797
Sum	190 342 153	68 446 371

Urealisert og realisert valutagevinst/-tap bokføres brutto som finansinntekt eller finanskostnad. Endringer fra fjorår skyldes primært svingninger i valutakurser.



Note 8 Skatt

Årets skattekostnad	2023	2022
Resultatført skatt på ordinært resultat:		
Betalbar skatt	0	0
Endring i utsatt skattefordel	-281 961	341 898
Skattekostnad ordinært resultat	-281 961	341 898
Skattepliktig inntekt:		
Resultat før skatt	-1 474 519	1 521 323
Permanente forskjeller	-5 524	-179 814
Endring i midlertidige forskjeller	-458 748	-1 341 509
Skattepliktig inntekt	-1 938 791	0
Betalbar skatt i balansen:		
Betalbar skatt på årets resultat	0	-2 472 606
Betalbar skatt på mottatt konsernbidrag	0	2 472 606
Sum betalbar skatt i balansen	0	0
Beregning av effektiv skattesats		
Resultat før skatt	-1 474 519	1 521 323
Beregnet skatt av resultat før skatt	-324 394	334 691
Skatteeffekt av permanente forskjeller	-1 215	-39 559
Skatteeffekt endring ikke balanseført utsatt skattefordel	43 648	46 766
Sum	-281 961	341 898
Effektiv skattesats	19,1 %	22,5 %

Skatteeffekten av midlertidige forskjeller som har gitt opphav til utsatt skatt og utsatte skattefordeler, spesifisert på typer av midlertidige forskjeller

	2023	2022	Endring
Varige driftsmidler	1 386 339	729 192	-657 147
Avsetninger mv	-815 894	-617 495	198 399
Sum	570 445	111 697	-458 748
Akkumulert fremførbart underskudd	-1 938 791	0	1 938 791
Inngår ikke i beregningen av utsatt skatt	815 894	617 494	-198 400
Grunnlag for utsatt skattefordel / skatt	-552 452	729 191	1 281 643
Utsatt skattefordel / skatt (22 %)	-121 539	160 422	281 961



Note 9 - Egenkapital

	Aksjekapital	Overkurs	Annen egenkapital	Sum egenkapital
Egenkapital 01.01.22	435 000	443 911 339	7 194 596	451 540 935
Årets resultat			-1 192 558	-1 192 558
Egenkapital 31.12.22	435 000	443 911 339	6 002 038	450 348 377

Note 10 - Pantstillelser og garantier m.v.

Bokført gjeld som er sikret ved pant o.l.	2023	2022
Gjeld til kredittinstitusjoner - langsiktig	0	0
Gjeld til kredittinstitusjoner - kortsiktig	0	0
Sum	0	0

Bokført verdi av eiendeler stilt som sikkerhet for bokført gjeld	2023	2022
Driftsmidler	4 369 614	3 862 586
Aksjer	563 880 254	563 880 254
Langsiktige fordringer	103 593 272	49 199 153
Kortsiktige fordringer	113 676 469	50 771 546
Bankinnskudd	1 469 105	1 088 259
Totalt	786 988 715	668 801 799

Note 11 - Datterselskap, tilknyttet selskap m.v.

Selskap	Ansk. tidspunkt	Forretningskontor	Stemmeandel	Eierandel
Scanbio Ingredients AS	02.11.2011	Bjugn/Trondheim	100 %	100 %
Scanbio Logistics AS	31.10.2012	Bjugn/Trondheim	100 %	100 %
Scanbio Scotland Ltd	1996	Skottland	100 %	100 %
Scanbio Demark ApS	2021	Danmark	100 %	100 %
Scanbio Iceland Ehf	2023	Island	100 %	100 %

Aksjer i Scanbio Scotland Ltd, Scanbio Denmark ApS og Scanbio Iceland Ehf er 100% eid av Scanbio Ingredients AS. Scanbio Marine Group AS kontrollerer således disse selskapene 100 %.

Selskap	Egenkapital i følge siste årsregnskap	Årsresultat i følge siste årsregnskap
Scanbio Ingredients AS	365 361 582	85 786 749
Scanbio Logistics AS	104 997 185	33 482 188
Scanbio Scotland Ltd	-12 635 383	-9 170 314
Scanbio Demark ApS	12 715 766	6 192 071
Scanbio Iceland Ehf	-177 356	-180 782

Tall for Scotland, Danmark og Island er opprinnelig i hhv GBP, DKK og ISK. Egenkapital er omregnet med kurs per 31.12 (GBP 13,0059, DKK 1,5146 og ISK 0,075492). Resultat er omregnet med snittkurs for 2023 (GBP 13,1407, DKK 1,5337 og ISK 0,07695)



Tall for Scotland, Danmark og Island er basert på konsoliderte tall.

Note 12 - Bankinnskudd

Bankinnskudd, kontanter o.l. omfatter bundne skattetrekksmidler med kr. **1 350 352**.

Konsernets likvider er organisert i en konsernkontoordning. Dette innebærer at datterselskaper er solidarisk ansvarlig for de trekk som er gjort i konsernkontoordningen.

Per 31.12 var ubenyttet kassekreditt 28,5 MNOK.

Note 13 - Aksjekapital og aksjonærinformasjon

Aksjekapitalen i selskapet pr 31.12.2023 består av følgende aksjeklasser:

	Antall	Pålydende verdi	Bokført verdi
Ordinære aksjer	4 800	90,625	435 000
Sum	4 800	90,625	435 000

Eierstruktur

De største aksjonærene i selskapet pr 31.12.23 var:

	Ordinære aksjer	Sum	Eierandel	Stemmeandel
Scanbio Marine Group Holding AS	4 800	4 800	100 %	100 %
Sum	4 800	4 800	100 %	100 %








Scanbio Marine Group AS to be signed

Final Audit Report

2024-06-21


Created:	2024-06-17
By:	John Vegard Aa (john.vegard.aa@scanbio.com)
Status:	Signed
Transaction ID:	CBJCHBCAABAAQ0_rvFZqNV3Gu7p6bNOaw-fB8V2VjGuW

"Scanbio Marine Group AS to be signed" History


-  Document created by John Vegard Aa (john.vegard.aa@scanbio.com)
2024-06-17 - 12:27:13 PM GMT
-  Document emailed to Andreas Schuler (as@pioneerpoint.com) for signature
2024-06-17 - 12:27:17 PM GMT
-  Document emailed to Kamel Gabriel El Khaloui (kge@scanbio.com) for signature
2024-06-17 - 12:27:17 PM GMT
-  Document emailed to Tor Vikenes (tor@norwayfresh.no) for signature
2024-06-17 - 12:27:18 PM GMT
-  Document emailed to Sam Abboud (sam@pioneerpoint.com) for signature
2024-06-17 - 12:27:18 PM GMT
-  Document emailed to Martin Nye (martin@cadenham.com) for signature
2024-06-17 - 12:27:18 PM GMT
-  Document emailed to Erik Osmundsen (erik.osmundsen@verdane.com) for signature
2024-06-17 - 12:27:18 PM GMT
-  Email viewed by Andreas Schuler (as@pioneerpoint.com)
2024-06-17 - 12:27:58 PM GMT
-  Email viewed by Sam Abboud (sam@pioneerpoint.com)
2024-06-17 - 12:28:11 PM GMT
-  Email viewed by Erik Osmundsen (erik.osmundsen@verdane.com)
2024-06-17 - 12:42:32 PM GMT
-  Document e-signed by Erik Osmundsen (erik.osmundsen@verdane.com)
Signature Date: 2024-06-17 - 12:51:45 PM GMT - Time Source: server





 Document e-signed by Andreas Schuler (as@pioneerpoint.com)


Signature Date: 2024-06-17 - 1:25:20 PM GMT - Time Source: server

 Email viewed by Martin Nye (martin@cadenham.com)

2024-06-17 - 1:47:43 PM GMT

 Document e-signed by Martin Nye (martin@cadenham.com)

Signature Date: 2024-06-17 - 1:48:01 PM GMT - Time Source: server

 Email viewed by Sam Abboud (sam@pioneerpoint.com)


2024-06-18 - 12:43:33 PM GMT

 Document e-signed by Sam Abboud (sam@pioneerpoint.com)

Signature Date: 2024-06-18 - 1:48:24 PM GMT - Time Source: server

 Email viewed by Tor Vikenes (tor@norwayfresh.no)

2024-06-20 - 9:00:12 PM GMT

 Document e-signed by Tor Vikenes (tor@norwayfresh.no)

Signature Date: 2024-06-20 - 9:01:00 PM GMT - Time Source: server

 Email viewed by Kamel Gabriel El Khaloui (kge@scanbio.com)

2024-06-21 - 8:29:17 AM GMT

 Document e-signed by Kamel Gabriel El Khaloui (kge@scanbio.com)

Signature Date: 2024-06-21 - 8:29:34 AM GMT - Time Source: server

 Agreement completed.

2024-06-21 - 8:29:34 AM GMT



Deloitte.

Deloitte AS
Dyre Halses gate 1A
NO-7042 Trondheim
Norway

+47 73 87 69 00
www.deloitte.no

Til generalforsamlingen i Scanbio Marine Group AS

UAVHENGIG REVISORS BERETNING

Konklusjon

Vi har revidert årsregnskapet for Scanbio Marine Group AS som består av balanse per 31. desember 2023, resultatregnskap, kontantstrømoppstilling for regnskapsåret avsluttet per denne datoen og noter til årsregnskapet, herunder et sammendrag av viktige regnskapsprinsipper.

Etter vår mening

- oppfyller årsregnskapet gjeldende lovkrav, og
- gir årsregnskapet et rettviseende bilde av selskapets finansielle stilling per 31. desember 2023 og av dets resultater og kontantstrømmer for regnskapsåret avsluttet per denne datoen i samsvar med regnskapslovens regler og god regnskapsskikk i Norge.

Grunnlag for konklusjonen

Vi har gjennomført revisjonen i samsvar med International Standards on Auditing (ISA-ene). Våre oppgaver og plikter i henhold til disse standardene er beskrevet nedenfor under *Revisors oppgaver og plikter ved revisjonen av årsregnskapet*. Vi er uavhengige av selskapet i samsvar med kravene i relevante lover og forskrifter i Norge og International Code of Ethics for Professional Accountants (inkludert internasjonale uavhengighetsstandarder) utstedt av International Ethics Standards Board for Accountants (IESBA-reglene), og vi har overholdt våre øvrige etiske forpliktelser i samsvar med disse kravene. Innhentet revisjonsbevis er etter vår vurdering tilstrekkelig og hensiktsmessig som grunnlag for vår konklusjon.

Øvrig informasjon

Styret og daglig leder (ledelsen) er ansvarlige for informasjonen i årsberetningen. Vår konklusjon om årsregnskapet ovenfor dekker ikke informasjonen i årsberetningen.

I forbindelse med revisjonen av årsregnskapet er det vår oppgave å lese årsberetningen. Formålet er å vurdere hvorvidt det foreligger vesentlig inkonsistens mellom årsberetningen og årsregnskapet og den kunnskap vi har opparbeidet oss under revisjonen av årsregnskapet, eller hvorvidt informasjon i årsberetningen ellers fremstår som vesentlig feil. Vi har plikt til å rapportere dersom årsberetningen fremstår som vesentlig feil. Vi har ingenting å rapportere i så henseende.

Basert på kunnskapen vi har opparbeidet oss i revisjonen, mener vi at årsberetningen

- er konsistent med årsregnskapet og
- inneholder de opplysninger som skal gis i henhold til gjeldende lovkrav.

Ledelsens ansvar for årsregnskapet

Ledelsen er ansvarlig for å utarbeide årsregnskapet og for at det gir et rettviseende bilde i samsvar med regnskapslovens regler og god regnskapsskikk i Norge. Ledelsen er også ansvarlig for slik internkontroll som den finner nødvendig for å kunne utarbeide et årsregnskap som ikke inneholder vesentlig feilinformasjon, verken som følge av misligheter eller utilsiktede feil.

Ved utarbeidelsen av årsregnskapet må ledelsen ta standpunkt til selskapets evne til fortsatt drift og opplyse om forhold av betydning for fortsatt drift. Forutsetningen om fortsatt drift skal legges til grunn for årsregnskapet så lenge det ikke er sannsynlig at virksomheten vil bli avvirket.

Deloitte AS and Deloitte Advokatfirma AS are the Norwegian affiliates of Deloitte NSE LLP, a member firm of Deloitte Touche Tohmatsu Limited, a UK private company limited by guarantee ("DTTL"). DTTL and each of its member firms are legally separate and independent entities. DTTL and Deloitte NSE LLP do not provide services to clients. Please see www.deloitte.com/about to learn more about our global network of member firms.

Deloitte Norway conducts business through two legally separate and independent limited liability companies: Deloitte AS, providing audit, consulting, financial advisory and risk management services, and Deloitte Advokatfirma AS, providing tax and legal services.

Registrert i Foretaksregisteret
Medlemmer av Den norske Revisorforening
Organisasjonsnummer: 980 211 282



Deloitte.

Uavhengig revisors beretning
Scanbio Marine Group AS

Revisors oppgaver og plikter ved revisjonen av årsregnskapet

Vårt mål er å oppnå betryggende sikkerhet for at årsregnskapet som helhet ikke inneholder vesentlig feilinformasjon, verken som følge av misligheter eller utilsiktede feil, og å avgi en revisjonsberetning som inneholder vår konklusjon. Betryggende sikkerhet er en høy grad av sikkerhet, men ingen garanti for at en revisjon utført i samsvar med ISA-ene, alltid vil avdekke vesentlig feilinformasjon. Feilinformasjon kan oppstå som følge av misligheter eller utilsiktede feil. Feilinformasjon er å anse som vesentlig dersom den enkeltvis eller samlet med rimelighet kan forventes å påvirke de økonomiske beslutningene som brukerne foretar på grunnlag av årsregnskapet.

Som del av en revisjon i samsvar med ISA-ene, utøver vi profesjonelt skjønn og utviser profesjonell skepsis gjennom hele revisjonen. I tillegg:

- identifiserer og vurderer vi risikoen for vesentlig feilinformasjon i årsregnskapet, enten det skyldes misligheter eller utilsiktede feil. Vi utformer og gjennomfører revisjons handlinger for å håndtere slike risikoer, og innhenter revisjonsbevis som er tilstrekkelig og hensiktsmessig som grunnlag for vår konklusjon. Risikoen for at vesentlig feilinformasjon som følge av misligheter ikke blir avdekket, er høyere enn for feilinformasjon som skyldes utilsiktede feil, siden misligheter kan innebære samarbeid, forfalskning, bevisste utelatelser, uriktige fremstillinger eller overstyring av internkontroll.
- opparbeider vi oss en forståelse av intern kontroll som er relevant for revisjonen, for å utforme revisjons handlinger som er hensiktsmessige etter omstendighetene, men ikke for å gi uttrykk for en mening om effektiviteten av selskapets interne kontroll.
- evaluerer vi om de anvendte regnskapsprinsippene er hensiktsmessige og om regnskapsestimaterne og tilhørende noteopplysninger utarbeidet av ledelsen er rimelige.
- konkluderer vi på om ledelsens bruk av fortsatt drift-forutsetningen er hensiktsmessig, og, basert på innhentede revisjonsbevis, hvorvidt det foreligger vesentlig usikkerhet knyttet til hendelser eller forhold som kan skape tvil av betydning om selskapets evne til fortsatt drift. Dersom vi konkluderer med at det eksisterer vesentlig usikkerhet, kreves det at vi i revisjonsberetningen henleder oppmerksomheten på tilleggsopplysningene i årsregnskapet, eller, dersom slike tilleggsopplysninger ikke er tilstrekkelige, at vi modifierer vår konklusjon. Våre konklusjoner er basert på revisjonsbevis innhentet frem til datoen for revisjonsberetningen. Etterfølgende hendelser eller forhold kan imidlertid medføre at selskapet ikke kan fortsette driften.
- evaluerer vi den samlede presentasjonen, strukturen og innholdet i årsregnskapet, inkludert tilleggsopplysningene, og hvorvidt årsregnskapet gir uttrykk for de underliggende transaksjonene og hendelsene på en måte som gir et rettviseende bilde.

Vi kommuniserer med styret blant annet om det planlagte innholdet i og tidspunkt for revisjonsarbeidet og eventuelle vesentlige funn i revisjonen, herunder vesentlige svakheter i intern kontroll som vi avdekker gjennom revisjonen.

Trondheim, 27. juni 2024
Deloitte AS

Per Kr. Forseth
statsautorisert revisor
(elektronisk signert)



Scanbio Marine Group AS -...evisors beretning 2023

Name

Date

Forseth, Per Kristian

2024-06-27

Identification

 **bankID** Forseth, Per Kristian



This document contains electronic signatures using EU-compliant PAdES - PDF
Advanced Electronic Signatures (Regulation (EU) No 910/2014 (eIDAS))