



## ÅRSREGNSKAPET FOR REGNSKAPSÅRET 2024 - GENERELL INFORMASJON

### Enheten

Organisasjonsnummer: 923 152 601  
Organisasjonsform: Aksjeselskap  
Foretaksnavn: KYSTNETT AS  
Forretningsadresse: Strandveien 2  
8276 ULVSVÅG

### Regnskapsår

Årsregnskapets periode: 01.01.2024 - 31.12.2024

### Konsern

Morselskap i konsern: Nei

### Regnskapsregler

Regler for små foretak benyttet: Nei  
Benyttet ved utarbeidelsen av årsregnskapet til selskapet: Regnskapslovens alminnelige regler

### Årsregnskapet fastsatt av kompetent organ

Bekreftet av representant for selskapet: Helge Egil Wågø Albertsen  
Dato for fastsettelse av årsregnskapet: 24.04.2025

### Grunnlag for avgivelse

År 2024: Årsregnskapet er elektronisk innlevert  
År 2023: Tall er hentet fra elektronisk innlevert årsregnskap fra 2024

*Det er ikke krav til at årsregnskapet m.v. som sendes til Regnskapsregisteret er undertegnet. Kontrollen på at dette er utført ligger hos revisor/enhetens øverste organ. Sikkerheten ivaretas ved at innsender har rolle/rettighet for innsending av årsregnskapet via Altinn, og ved at det bekreftes at årsregnskapet er fastsatt av kompetent organ.*

Brønnøysundregistrene, 24.06.2025



## Resultatregnskap

Beløp i: NOK	Note	2024	2023
<b>RESULTATREGNSKAP</b>			
<b>Inntekter</b>			
Energiomsetning		1 137 217	1 297 854
Overføringsinntekter	2, 3	132 784 593	134 998 122
Annen driftsinntekt		4 873 462	5 036 004
<b>Sum inntekter</b>	<b>8</b>	<b>138 795 272</b>	<b>141 331 980</b>
<b>Kostnader</b>			
Varekostnad		414 513	536 896
Kraftkjøp	8	6 479 570	9 458 364
Kjøp av overføringstjenester	3	31 755 110	30 079 492
Lønns- og personalkostnad	4, 13	29 332 849	24 784 266
Avskrivninger	6	16 436 658	15 461 822
Nedskrivning av varige driftsmidler og immaterielle eiendeler	6		
Annen driftskostnad	8	32 404 330	31 140 980
Tap på fordringer		811	157 249
<b>Sum kostnader</b>		<b>116 823 841</b>	<b>111 619 069</b>
<b>Driftsresultat</b>		<b>21 971 431</b>	<b>29 712 911</b>
<b>Finansinntekter og finanskostnader</b>			
Renteinntekt fra foretak i samme konsern		255 603	
Annen renteinntekt		1 235 250	1 941 684
Annen finansinntekt		98 809	71 512
<b>Sum finansinntekter</b>		<b>1 589 662</b>	<b>2 013 196</b>
Rentekostnad til foretak i samme konsern	8	3 340 412	4 406 496
Annen rentekostnad		9 365	58 711
<b>Sum finanskostnader</b>		<b>3 349 777</b>	<b>4 465 207</b>
<b>Netto finans</b>		<b>-1 760 116</b>	<b>-2 452 011</b>
<b>Resultat før skattekostnad</b>		<b>20 211 316</b>	<b>27 260 900</b>
Skattekostnad på resultat	5	4 482 956	6 041 731
<b>Årsresultat</b>	<b>12</b>	<b>15 728 360</b>	<b>21 219 169</b>



## Resultatregnskap

Beløp i: NOK	Note	2024	2023
Årsresultat etter minoritetsinteresser		15 728 360	21 219 169
<b>Totalresultat</b>		<b>15 728 360</b>	<b>21 219 169</b>
<b>Overføringer og disponeringer</b>			
Ordinært utbytte		9 500 000	3 866 838
Avgitt konsernbidrag			6 967 866
Avsatt til annen egenkapital		6 228 360	10 384 465
<b>Sum overføringer og disponeringer</b>		<b>15 728 360</b>	<b>21 219 169</b>



## Balanse

Beløp i: NOK	Note	2024	2023
<b>BALANSE - EIENDELER</b>			
<b>Anleggsmidler</b>			
<b>Immaterielle eiendeler</b>			
Utsatt skattefordel	5		
<b>Varige driftsmidler</b>			
Hovedfordelingsnett	6	182 952 827	185 364 349
Fordelingsanlegg	6	144 561 353	134 076 802
Fiberanlegg	6		
Adm.bygg, boliger	6	16 643 730	13 728 831
Anlegg under utførelse	6	23 134 440	22 704 651
Transportmidler	6	10 562 723	7 671 498
Skip og flytende installasjoner	6		
Driftsløsøre, inventar o.a. utstyr	6	3 442 567	1 325 079
<b>Sum varige driftsmidler</b>		<b>381 297 641</b>	<b>364 871 211</b>
<b>Finansielle anleggsmidler</b>			
Lån til foretak i samme konsern	7		
Investeringer i aksjer og andeler		859 490	859 490
<b>Sum finansielle anleggsmidler</b>		<b>859 490</b>	<b>859 490</b>
<b>Sum anleggsmidler</b>		<b>382 157 131</b>	<b>365 730 701</b>
<b>Omløpsmidler</b>			
<b>Varer</b>			
<b>Sum varer</b>	9	<b>8 303 214</b>	<b>6 275 187</b>
<b>Fordringer</b>			
Kundefordringer	7	24 573 460	26 994 607
Andre kortsiktige fordringer	7	1 466 574	6 761 646
Akkumulert mindreinntekt inkludert renter	3	20 104 000	22 103 000
Konsernfordringer	7	4 190 847	1 871 416
<b>Sum fordringer</b>		<b>50 334 881</b>	<b>57 730 670</b>
<b>Bankinnskudd, kontanter og lignende</b>			
Bankinnskudd, kontanter o.l.	10	1 582 587	27 714 287



## Balanse

Beløp i: NOK	Note	2024	2023
Sum bankinnskudd, kontanter og lignende		1 582 587	27 714 287
Sum omløpsmidler		60 220 682	91 720 144
<b>SUM EIENDELER</b>		<b>442 377 813</b>	<b>457 450 845</b>

## BALANSE - EGENKAPITAL OG GJELD

### Egenkapital

#### Innskutt egenkapital

Aksjekapital	11	700 000	700 000
Beholdning av egne aksjer	11		
Overkurs		276 649 988	276 649 988
<b>Sum innskutt egenkapital</b>		<b>277 349 988</b>	<b>277 349 988</b>

#### Opptjent egenkapital

Annen egenkapital		42 794 148	24 140 282
<b>Sum opptjent egenkapital</b>		<b>42 794 148</b>	<b>24 140 282</b>

<b>Sum egenkapital</b>	12	<b>320 144 136</b>	<b>301 490 270</b>
------------------------	----	--------------------	--------------------

### Gjeld

#### Langsiktig gjeld

Pensjonsforpliktelser	13	781 673	16 056 224
Utsatt skatt	5	17 548 356	9 560 770
<b>Sum avsetninger for forpliktelser</b>		<b>18 330 029</b>	<b>25 616 994</b>

#### Annen langsiktig gjeld

Øvrig langsiktig gjeld	7	52 000 000	52 000 000
<b>Sum annen langsiktig gjeld</b>		<b>52 000 000</b>	<b>52 000 000</b>

<b>Sum langsiktig gjeld</b>		<b>70 330 029</b>	<b>77 616 994</b>
-----------------------------	--	-------------------	-------------------

#### Kortsiktig gjeld

Leverandørgjeld	7	6 655 003	18 788 835
Betalbar skatt	5		1 713 324
Skyldig mva., elavgift, sk.trekk, arb.avgift		10 713 287	10 809 886
Utbytte		9 500 000	12 800 000



## Balanse

<b>Beløp i: NOK</b>	<b>Note</b>	<b>2024</b>	<b>2023</b>
Kortsiktig konserngjeld	7	19 808 405	22 332 523
Annen kortsiktig gjeld		5 226 953	11 899 013
<b>Sum kortsiktig gjeld</b>		<b>51 903 648</b>	<b>78 343 581</b>
<b>Sum gjeld</b>		<b>122 233 677</b>	<b>155 960 575</b>
<b>SUM EGENKAPITAL OG GJELD</b>		<b>442 377 813</b>	<b>457 450 845</b>



# Årsregnskap 2024 Kystnett AS

Styrets årsberetning  
Resultatregnskap  
Balanse  
Kontantstrøm  
Noter til regnskapet

Org.nr.: 923 152 601



## Styrets beretning 2024

Kystnett AS har lange og sterke tradisjoner med distribusjon av kraft i Hamarøy, Steigen, Sørfold og sørlige del av Narvik kommune. Selskapet eier, drifter og vedlikeholder distribusjons- og regionalnett fra Kobbelv i sør til Bognes i nord. Rammen for nettinntektene fastsettes av NVE for det enkelte år gjennom tildeling av inntektsrammer som representerer den maksimale inntekt nettselskapet kan kreve inn hos kundene sine.

Selskapets hovedkontor ligger på Ulvsvåg i Hamarøy kommune. Selskapet har avdelingskontor i Bogen i Steigen og Kjøpsvik i Narvik, og har 42 ansatte. Kystnett AS er 100 % eid av Nord-Salten Kraft Holding AS.

Etter styrets oppfatning gir framlagte resultatregnskap og balanse med noter fyllestgjørende informasjon om driften og stillingen ved årsskiftet. Styret bekrefter i samsvar med regnskapsloven § 3-3 at forutsetningene om fortsatt drift er tilstede. Forutsetningene er basert på budsjett og resultatprognoser for 2025, og selskapets langsiktige prognoser for årene fremover. Selskapet er i en sunn økonomisk og finansiell stilling.

### 1. Driftsåret 2024

Totalt ble det levert 211,2 GWh kraft til ca. 7.000 sluttbrukere i Kystnett sitt distribusjonsnett i 2024, en oppgang på 3,5 GWh (1,7 %) fra 2023.

Som et resultat av mange års sammenhengende innsats med modernisering av regional og distribusjonsnettet har nettet fått bedre kvalitet, økt kapasitet og et tilfredsstillende nettap. Nettet har noen radialer (strekke mot ytterpunkter) som er utfordrende, men er i generelt god stand. Tross god stand utfordres bransjen av stadig økte behov for investeringer som følge av samfunnsmessige endringer og elektrifisering, for eksempel krav til økt forsyning som følge av ladestasjoner, nyetableringer og utfasing av ikke-fornybare energikilder. Dette vil på lang sikt medføre behov for økt opplåning, mens kjente investeringer på mellomlang sikt allerede er tatt høyde for i eksisterende bankavtale. Soliditet og finansieringsmuligheter anses ikke som en risiko for selskapet.

Nettdriften forløp i 2024 forholdsvis normalt. I forbindelse med uværsperiodene i februar og desember 2024, ble det en økning av avbrudd i henhold til tidligere år. Totale avbrudd i 2024 var på 117 MWh, opp fra 55 MWh i 2023.

I løpet av året ble det gjennomført egeninvesteringer i distribusjonsnettet for 17,3 millioner kroner, herunder 1,7 km nytt 22 kV kabelnett og 3 nye nettstasjoner samt reinvesteringer i eksisterende nett. I regionalnettet var egeninvesteringene på 4,5 millioner kroner, herunder ferdigstilling av utvidelse av Botn transformatorstasjon samt reinvesteringer i linjenettet.

På samme måte som tidligere år har det vært stor aktivitet i nettvirksomheten med tilrettelegging av nettilknytning for havbruksnæringen, øvrig industri og næringsvirksomhet samt fergelading. Summen av anleggsbidragsfinansierte investeringer var i 2024 på 41,7 millioner kroner.

Disse prosjektene kommer inn under ordningen med anleggsbidrag, som innebærer at utbygger bærer det meste av utbyggingskostnadene.

Nettselskapets aktivitet ut over monopolvirksomheten består av eierskap og utleie av administrasjonsbygget på Ulvsvåg, samt salg av nettrelaterte tjenester.

Omsetningen endte på 138,8 millioner kroner. Driftsresultatet ble 22 millioner kroner og årsresultat etter skatt ble på 15,7 millioner kroner. 9,5 millioner gis som utbytte til morselskapet, mens 6,2 millioner kroner avsettes til annen egenkapital. I henhold til energilovens forskrifter skal det gis separat regnskapsinformasjon for virksomhetsområdene innenfor monopolvirksomheten. Kystnett AS leverer en avkastning på 9,80 % av nettkapitalen mot 8,02 % året før.

Kontantstrøm fra operasjonelle aktiviteter i 2024 var 45,7 millioner kroner. Avviket mellom driftsresultat og kontantstrøm fra operasjonelle aktiviteter skyldes i hovedsak finans, betalt skatt, avskrivninger og endringer i arbeidskapital.

### 2. Forskning og utvikling (FoU)

Selskapet hadde ingen forsknings- og utviklingsaktiviteter i egen regi i 2024.



### 3. Risiko

#### *Driftsrisiko*

Selskapet vurderer fortløpende risiko og sårbarhet i forhold til forsyningssikkerhet og nettdrift. Leveringskvaliteten og systemdriften er avhengig av stabilitet og tilgjengelighet i nettet. Nettet er samtidig sårbart for skade og driftsstans som skyldes eksterne forhold. KILE- og kompensasjonsordningen ved større og langvarig strømbrudd kan eksponere nettvirksomheten for betydelige tap. Hensikten med ordningen er å gi nettselskapene incentiver til å bygge og drifte nettet på et samfunnsøkonomisk optimalt pålitelighetsnivå. Selskapet forsøker å begrense KILE-risikoen gjennom et systematisk vedlikehold av nettet og god beredskap ved uforutsette hendelser i nettet. Etter idriftssettelsen av nye Gjerelvmo transformatorstasjon har strømforsyningen blitt sikrere ved at linjenettet har fått to tilkoblingspunkt til transmisjonsnettet (sentralnettet). Det er likevel slik at mange av avbruddene kan skyldes forhold som ligger utenfor selskapets kontroll.

#### *Regulatorisk risiko*

Nettvirksomheten er underlagt konsesjonskrav og en betydelig grad av offentlig regulering. Selskapet er pålagt å overholde sektorlovgivningen og ulike konsesjonsvilkår både i driften og i utbyggingsprosjekter. Endrede regulatoriske vilkår vil ha innvirkning på selskapets resultater.

Nettvirksomheten har en rimelig forutsigbar kontantstrøm som reguleres av NVEs vedtatte inntektsramme. Vedtatt inntektsramme for 2024 ble 97,5 mill. kroner, mot forhåndsvarslet ramme på 100,6 mill. kroner. For 2025 er det varslet en ramme på 103,8 mill. kroner, en oppgang på 6,3 mill. kroner fra vedtaket for 2024.

#### *Finansiell risiko*

Renterisikoen i selskapet vurderes som lav. Av de langsiktige lånene utgjør fastrenteandelen 57% av den totale lånerammen. Dette reduserer eksponeringen av svingninger i rentenivået og bidrar til stabilitet og forutsigbarhet for hele konsernet.

#### *Kreditrisiko*

Risiko for tap på fordringer er vurdert som lav. Konsernet har avtale med Kreditor vedrørende fakturainnføring.

#### *Likviditetsrisiko*

Konsernet har felles likviditetshåndtering, og likviditeten anses som tilfredsstillende. Det vesentligste av konsernets tjenester faktureres månedlig, og gir en jevn og forutsigbar likviditet gjennom året.

#### *IKT sikkerhet*

Økt digitalisering øker eksponeringen for digitale angrep. Vi har gjort en satsing på kompetanse og kapasitet innenfor IKT-feltet de senere år for blant annet å ivareta økte krav innenfor IKT sikkerhet.

#### *Ansvarsforsikring*

Konsernet har tegnet styreansvarsforsikring som gjelder for ethvert nåværende, tidligere og fremtidig styremedlem og ledende ansatt. Forsikringen omfatter sikredes rettslige erstatningsansvar for tredjemanns person-, ting- eller formueskade som sikrede kan pådra seg i egenskap av sin funksjon.

#### *Personell og kompetansetilgang*

Tilgang til personell med riktig kompetanse er en potensiell risiko. For å møte denne har vi fokus på aldersprofil/generasjonsskifter, rekruttering, onboarding av nyansatte og offboarding av ansatte som slutter i konsernet. Tydeliggjøring av prosedyrer og ansvar er ett av flere tiltak som er iverksatt.

#### *Omdømmerisiko*

Det stilles høyere forventninger til miljøhensyn, åpenhet og involvering av befolkningen, og det virker som det er økt oppmerksomhet rundt motstand mot naturinngrep og arealbruk. Dette kan påvirke planer og kostnader ved gjennomføring, og i ytterste konsekvens stoppe fremtidige prosjekter innen kraftproduksjon og nettutbygging.

### 4. Organisasjon og arbeidsmiljø

Konsernet har felles håndtering av HMS, og arbeider kontinuerlig med internkontroll og kvalitetsforbedring. Det er etablert gode systemer for avvikshåndtering. Målsettingen er at vår virksomhet ikke skal forårsake skader på mennesker, miljø eller materiell. HMS er på agendaen på alle faste møter i konsernet. Konsernet har avtale med Hemis Bodø om bedriftshelsetjeneste. De ansatte kurses årlig i førstehjelp og annen lovpålagt opplæring som drifts- og sikkerhetsforskrifter.



Arbeidsmiljøet anses å være godt, og det arbeides løpende med å identifisere behov for forbedringer og iverksette nødvendige tiltak. Det totale sykefraværet i konsernet var på 4,3 % i 2024 mot 4,7 % året før. Av dette utgjør egenmeldt fravær bare 1,2 %. Arbeidsrelatert sykefravær i 2024 var 0,1 %. Konsernet har som mål å tilrettelegge for lavt sykefravær og bidra til at arbeidstagere med redusert arbeidsevne og senior arbeidstakere ikke utstøtes fra arbeidslivet.

I NSK-konsernet har vi fokus på kontinuerlig utvikling for å sikre en effektiv og fremtidsrettet organisasjon. Vi utdanner egne montører og energioperatører via lærlingeordningen, og tilbyr en rekke ungdommer sommerjobb. NSK-konsernet er også medlem i Trainee Salten som et ledd i fremtidig rekruttering, og hadde 2 traineer gjennom denne ordningen i 2022-2023.

Kystnett hadde ved årsskiftet 42 ansatte, hvorav 2 på deltid, samt 3 lærlinger på kontrakt. Av våre 42 ansatte var det 7 kvinner. Av styrets faste medlemmer er det 5 menn og 3 kvinner. Arbeidsplassene i NSK er tilrettelagt for arbeidstakere av begge kjønn, og rekruttering skjer i henhold til vanlige regler i arbeidslivet. Konsernet ønsker en jevnere kjønnsfordeling blant våre ansatte, men det er krevende å rekruttere kvinner innenfor enkelte fagområder. Våre retningslinjer slår fast at det ikke skal forekomme diskriminering på grunnlag av kjønn, rase, hudfarge, religion, språk, politisk oppfatning eller etnisk bakgrunn.

NSK er medlem i Samfunnsbedriftene, og forholder seg til tillitsvalgtoordningen.

## 5. Samfunnsansvar

Konsernet er meget opptatt av, og bevisst på, sitt samfunnsansvar. Dette kommer til uttrykk på flere måter, både gjennom deltakelse i spesielle prosjekter, sponning av lag og foreninger samt støtte til samfunnsnyttige formål. Målet med samfunnsengasjementet er å skape attraktive nærmiljø for våre kunder, for å rekruttere og beholde arbeidskraft og generelt utvikle et godt samfunn å bo i. Vår virksomhet er en viktig bedrift lokalt, som bidrar med store skatteinntekter og ettertraktede kompetansearbeidsplasser. Selskapet har en policy for samfunnsansvar og etikk som finnes tilgjengelig på [www.nordsaltenkraft.no](http://www.nordsaltenkraft.no).

Åpenhetsloven trådte i kraft 1. juli 2022 og har som formål å fremme virksomheters respekt for grunnleggende menneskerettigheter og anstendige arbeidsforhold i forbindelse med produksjon av varer og tjenester.

I konsernet har vi fokus på menneskerettigheter i alle deler av organisasjonen, i våre leverandørkjeder og i vår forretningsvirksomhet. Aktsomhetsrapporten kan finnes på [www.nordsaltenkraft.no/aktsomhetsrapportering](http://www.nordsaltenkraft.no/aktsomhetsrapportering)

## 6. Ytre miljø

Kystnett forvalter viktig infrastruktur og legger stor vekt på å vise et aktivt samfunnsansvar i Nord-Salten gjennom forretningsdrift som tar hensyn til mennesker, miljø og våre omgivelser i et bærekraftig perspektiv.

Nettvirksomheten er underlagt streng regulering i forhold til miljøpåvirkning, og daglig drift og utbyggingsprosjekter skal til enhver tid skje i samsvar med gjeldende lover, regler og konsesjoner. Kystnett har fokus på vår miljøpåvirkning, og vi søker å innføre og etterleve en god form for miljøstyring. All virksomhet skjer innenfor de miljøkrav myndighetene stiller.

Alt av avfall blir registrert, dokumentert og levert til godkjente mottak. Bedriften har avtale med Retura om håndtering av restavfall, papir- og matavfall. Vi har avtale med Revixit på EE-avfall fra linjer. Vi leverer øvrig metallavfall, E-avfall og kreosot-avfall til Østbø.

Generelt har Kystnett lite forurensende virksomhet, og har lite eller ingen utslipp til luft eller sjø/vassdrag utover det som normal menneskelig aktivitet genererer.

Erfaringene fra 2024 har ytterligere forsterket bevisstheten om de økende risikoene knyttet til klima, regulatoriske endringer og samfunnsaksept. Dette innebærer at vi i fremtiden må opprettholde et sterkt fokus på klimatilpasning, bærekraftige investeringer, tilpasning til endrede regulatoriske krav og aktivt samfunnsengasjement.

## 7. Disponering

Regnskapet viser et overskudd etter skatt på kr 15 728 360,- Styret foreslår følgende disponering av resultatet for 2024:

Utbytte	9 500 000,-
<u>Overført til annen egenkapital</u>	<u>6 228 360,-</u>
Sum disponert	15 728 360,-

**Kystnett AS**

Side 4




#### 8. Avslutning


Etter styrets vurdering er de oppnådde økonomiske resultatene for 2024 tilfredsstillende. Styret mener at selskapet gjennom de tiltak som er iverksatt har et godt utgangspunkt for fortsatt lønnsom drift og videre vekst.

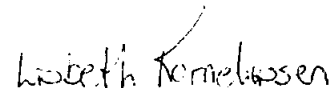
Styret ønsker å benytte anledningen til å takke alle ansatte for positiv innsats og gode bidrag i 2024. Styret vil også takke kunder, eiere og forretningsforbindelser for godt samarbeid.

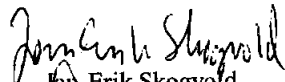
ULVSVÅG, 24.04.2025


Styret i Kystnett AS


  
Sten-Rune Brekke  
styreleder


  
Audun Tore Kosmo  
styremedlem


  
Lisbeth Korneliussen  
styremedlem


  
Jan-Erik Skogvold  
styremedlem

  
Liv Edle Reffhaug  
styremedlem

  
Emil Risvik Buseth  
styremedlem

  
Jan-Folke Sandnes  
nestleder

  
Wibeke Aasjord Juul  
styremedlem

  
Hege Hgn Wåge Albertsen  
daglig leder



<b>Resultatregnskap</b>			
<b>Kystnett AS</b>			
	Note	2024	2023
<b>Driftsinntekter og driftskostnader</b>			
Energiomsetning		1 137 217	1 297 854
Overføringsinntekter	2, 3	132 784 593	134 998 122
Annen driftsinntekt		4 873 462	5 036 004
<b>Sum driftsinntekter</b>	<b>8</b>	<b>138 795 272</b>	<b>141 331 980</b>
Varekostnad		414 513	536 896
Kraftkjøp	8	6 479 570	9 458 364
Kjøp av overføringstjenester	3	31 755 110	30 079 492
Lønns- og personalkostnad	4, 13	29 332 849	24 784 266
Avskrivninger	6	16 436 658	15 461 822
Annen driftskostnad	8	32 404 330	31 140 980
Tap på fordringer		811	157 249
<b>Sum driftskostnader</b>		<b>116 823 841</b>	<b>111 619 069</b>
<b>Driftsresultat</b>		<b>21 971 431</b>	<b>29 712 911</b>
<b>Finansinntekter og finanskostnader</b>			
Renteinntekt fra foretak i samme konsern		255 603	0
Renteinntekter		1 235 250	1 941 684
Annen finansinntekt		98 809	71 512
Rentekostnad til foretak i samme konsern	8	3 340 412	4 406 496
Rentekostnader		9 365	58 711
<b>Resultat av finansposter</b>		<b>-1 760 116</b>	<b>-2 452 011</b>
Resultat før skattekostnad		20 211 316	27 260 900
Skattekostnad på resultat	5	4 482 956	6 041 731
<b>Resultat</b>		<b>15 728 360</b>	<b>21 219 169</b>
<b>Årsresultat</b>	<b>12</b>	<b>15 728 360</b>	<b>21 219 169</b>
<b>Disponeringer</b>			
Avsatt til utbytte		9 500 000	3 866 838
Avsatt konsernbidrag		0	6 967 866
Avsatt til annen egenkapital		6 228 360	10 384 465
<b>Sum disponeringer</b>		<b>15 728 360</b>	<b>21 219 169</b>
<b>Kystnett AS</b>			<b>Side 6</b>



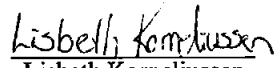
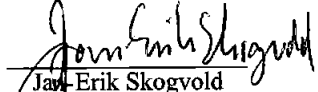

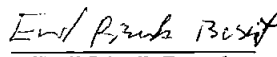





<b>Balanse</b>			
<b>Kystnett AS</b>			
<b>Eiendeler</b>	<b>Note</b>	<b>2024</b>	<b>2023</b>
<b>Anleggsmidler</b>			
<b>Varige driftsmidler</b>			
Hovedfordelingsnett	6	182 952 827	185 364 349
Fordelingsanlegg	6	144 561 353	134 076 802
Adm.bygg, boliger	6	16 643 730	13 728 831
Transportmidler	6	10 562 723	7 671 498
Driftsløsøre, inventar o.a. utstyr	6	3 442 567	1 325 079
Anlegg under utførelse	6	23 134 440	22 704 651
<b>Sum varige driftsmidler</b>		<b>381 297 641</b>	<b>364 871 211</b>
<b>Finansielle driftsmidler</b>			
Investeringer i aksjer og andeler		859 490	859 490
<b>Sum finansielle anleggsmidler</b>		<b>859 490</b>	<b>859 490</b>
<b>Sum anleggsmidler</b>		<b>382 157 131</b>	<b>365 730 701</b>
<b>Omløpsmidler</b>			
Lager av varer og annen beholdning	9	8 303 214	6 275 187
<b>Fordringer</b>			
Kundefordringer	7	24 573 460	26 994 607
Andre kortsiktige fordringer	7	1 466 574	6 761 646
Akkumulert mindreinntekt inkludert renter	3	20 104 000	22 103 000
Konsernfordringer	7	4 190 847	1 871 416
<b>Sum fordringer</b>	7	<b>50 334 881</b>	<b>57 730 670</b>
<b>Investeringer</b>			
Bankinnskudd, kontanter o.l.	10	1 582 587	27 714 287
<b>Sum omløpsmidler</b>		<b>60 220 682</b>	<b>91 720 144</b>
<b>Sum eiendeler</b>		<b>442 377 813</b>	<b>457 450 845</b>
<b>Kystnett AS</b>			<b>Side 7</b>



<b>Balanse</b>			
<b>Kystnett AS</b>			
	Note	2024	2023
<b>Egenkapital og gjeld</b>			
<b>Innskutt egenkapital</b>			
Aksjekapital	11	700 000	700 000
Overkurs		276 649 988	276 649 988
<b>Sum innskutt egenkapital</b>		<b>277 349 988</b>	<b>277 349 988</b>
<b>Opptjent egenkapital</b>			
Annen egenkapital		42 794 148	24 140 282
<b>Sum opptjent egenkapital</b>		<b>42 794 148</b>	<b>24 140 282</b>
<b>Sum egenkapital</b>	12	<b>320 144 136</b>	<b>301 490 270</b>
<b>Gjeld</b>			
<b>Avsetning for forpliktelseser</b>			
Pensjonsforpliktelseser	13	781 673	16 056 224
Utsatt skatt	5	17 548 356	9 560 770
<b>Sum avsetning for forpliktelseser</b>		<b>18 330 029</b>	<b>25 616 994</b>
<b>Annen langsiktig gjeld</b>			
Øvrig langsiktig gjeld	7	52 000 000	52 000 000
<b>Sum annen langsiktig gjeld</b>		<b>52 000 000</b>	<b>52 000 000</b>
<b>Kortsiktig gjeld</b>			
Leverandørgjeld	7	6 655 003	18 788 835
Betalbar skatt	5	0	1 713 324
Skyldig mva., elavgift, sk.trekk, arb.avgift		10 713 287	10 809 886
Utbytte/konsernbidrag		9 500 000	12 800 000
Konserngjeld	7	19 808 405	22 332 523
Annen kortsiktig gjeld		5 226 953	11 899 013
<b>Sum kortsiktig gjeld</b>		<b>51 903 648</b>	<b>78 343 581</b>
<b>Sum gjeld</b>		<b>122 233 677</b>	<b>155 960 575</b>
<b>Sum gjeld og egenkapital</b>		<b>442 377 813</b>	<b>457 450 845</b>
<b>Kystnett AS</b>			<b>Side 8</b>



<b>Balanse</b>		
<b>Kystnett AS</b>		
ULVSVÅG, 24.04.2025 Styret i Kystnett AS		
 Sten-Rune Brekke styreleder	 Audun Tore Kosmo styremedlem	 Lisbeth Korneliussen styremedlem
 Jan Erik Skogvold styremedlem	 Liv Edle Reffhaug styremedlem	 Emil Risvik Buseeth styremedlem
 Jan-Folke Sandnes nestleder	 Wibeke Aasjord Juul styremedlem	 Helge Egil Wågø Albertsen daglig leder
Kystnett AS		Side 9



<b>Kontantstrømoppstilling</b>			
<b>Kystnett AS</b>			
	Note	2024	2023
<b>Kontantstrømmer fra operasjonelle aktiviteter</b>			
Resultat før skattekostnad		20 211 316	27 260 900
Periodens betalte skatt		1 713 324	6 118 569
Tap/gevinst ved salg av anleggsmidler		-81 997	-67 899
Ordinære avskrivninger		16 436 658	15 461 822
Endring i varelager		-2 028 027	-1 390 631
Endring i kundefordringer		2 421 147	2 188 167
Endring i leverandørgjeld		-12 133 831	1 554 611
Forskj. kostnadsført pensjon og inn-/utbet. i pensjo		-1 862 438	-3 373 802
Endring i andre tidsavgrensningsposter		24 476 837	19 058 266
<b>Netto kontantstrøm fra operasjonelle aktiviteter</b>		<b>45 726 341</b>	<b>54 572 864</b>
<b>Kontantstrømmer fra investeringsaktiviteter</b>			
Innbetalinger ved salg av varige driftsmidler		81 997	67 899
Utbetalinger ved kjøp av varige driftsmidler		32 863 088	37 965 032
<b>Netto kontantstrøm fra investeringsaktiviteter</b>		<b>-32 781 091</b>	<b>-37 897 133</b>
<b>Kontantstrømmer fra finansieringsaktiviteter</b>			
Innbetalinger ved opptak av ny langsiktig gjeld		0	52 000 000
Endring konsernkonto		-26 276 949	0
Utbetalinger ved nedbetaling av langsiktig gjeld		0	45 000 000
Utbetalinger av utbytte/konsernbidrag		12 800 000	12 900 000
<b>Netto kontantstrøm fra finansieringsaktiviteter</b>		<b>-39 076 949</b>	<b>-5 900 000</b>
Netto endring i kontanter og kontantekvivalenter		-26 131 700	10 775 731
Kontanter og kontantekvivalenter 01.01		27 714 287	16 838 556
<b>Kontanter og kontantekvivalenter 31.12</b>		<b>1 582 587</b>	<b>27 614 287</b>



## Note 1 - Regnskapsprinsipper

Årsregnskapet er satt opp i samsvar med regnskapslovens bestemmelser og god regnskapsskikk. Selskapet er et heleid datterselskap av Nord-Salten Kraft Holding AS. Morselskapet utarbeider konsernregnskap, og konsernregnskapet er tilgjengelig på [www.nordsaltenkraft.no](http://www.nordsaltenkraft.no) og ved hovedkontoret på Ulvsvåg i Hamarøy kommune. Selskapet ble i 2019 etablert gjennom fisjon fra søsterselskapet Nord-Salten Kraft AS i forbindelse med en selskapsmessig omorganisering, i tråd med kravene til selskapsmessig skille.

## Klassifisering og vurdering av balanseposter

Eiendeler bestemt til varig eie eller bruk er klassifisert som anleggsmidler. Andre eiendeler er klassifisert som omløpsmidler. Fordringer som skal tilbakebetales innen ett år er klassifisert som omløpsmidler. Ved klassifisering av kortsiktig og langsiktig gjeld er analoge kriterier lagt til grunn.

Anleggsmidler vurderes til anskaffelseskost, men nedskrives til virkelig verdi dersom verdifallet forventes å ikke være forbigående. Anleggsmidler med begrenset økonomisk levetid avskrives planmessig. Langsiktig gjeld balanseføres til nominelt mottatt beløp på etableringstidspunktet.

Omløpsmidler vurderes til laveste av anskaffelseskost og virkelig verdi. Kortsiktig gjeld balanseføres til nominelt mottatt beløp på etableringstidspunktet. Kortsiktig gjeld oppskrives ikke til virkelig verdi som følge av renteendring.

Varige driftsmidler avskrives over forventet økonomisk levetid. Avskrivningene er som hovedregel fordelt lineært over antatt økonomisk levetid.

Kundefordringer og andre fordringer oppføres til pålydende etter fradrag for avsetning til forventet tap. Avsetning til tap gjøres på grunnlag av en individuell vurdering av de enkelte fordringene. I tillegg gjøres det for øvrige kundefordringer en uspesifisert avsetning for å dekke antatt tap.

Lagerbeholdningen består av kurante reservedeler og utstyr for vedlikehold av selskapets anlegg. Beholdningen er vurdert til kostpris.

## Driftsinntekter

Inntektsføring skjer etter opptjeningsprinsippet som normalt vil være leveringstidspunktet for varer og tjenester. Inntekter vedrørende nettleie baseres på avregning av innmating og forbruk av strøm for hele selskapets leveranseområde. Prosjektinntekter inntektsføres etter løpende avregning.

## Erstatninger

Årlige erstatninger til grunneiere er begrenset og kostnadsføres fortløpende. Det er ikke foretatt avsetninger til dekning av disse framtidige forpliktelser.

## Pensjoner

Selskapet har kollektiv tjenestepensjonsordning for sine ansatte. Fra 01.01.18 består ordningen av to ulike pensjonsordninger, en lukket ytelsesordning og en innskuddsordning. Den ytelsesbaserte pensjonsordningen gir de ansatte en bestemt framtidig pensjonsytelse basert på antall opptjeningsår og lønnsnivå ved pensjonsalder. Ved regnskapsføring er lineær opptjeningsprofil og forventet sluttlønn som opptjeningsgrunnlag lagt til grunn. Ved verdsettelse av pensjonsmidler og pensjonsforpliktelser benyttes estimert verdi foretatt av aktuar. Selskapet har også inngått avtale om rett til avtalefestet førtidspensjon ved fylte 62 år. Også denne forpliktelsen er beregnet av aktuar. Selskapet viser den aktuarberegnete pensjonsforpliktelsen, uten bruk av korridor, direkte i balansen. Estimatavvikene føres direkte mot egenkapitalen.

## Kontantstrømoppstilling

Kontantstrømoppstillingen er utarbeidet etter den indirekte metoden. Kontanter omfatter kontanter og bankinnskudd.



## Skatter

Skattekostnaden i resultatregnskapet består av ordinær selskapskatt, og endring utsatt skatt/utsatt skattefordel. Ordinær selskapskatt utgjør 22 % av skattemessig resultat for selskapet.

Utsatt skatt er beregnet med de aktuelle vedtatte skattesatsene for angjeldende regnskapsår, på grunnlag av forskjellene som eksisterer mellom regnskapsmessige og skattemessige verdier, samt eventuelt framførbare underskudd. Utsatt skatt blir beregnet etter gjeldsmetoden og utsatt skatt i resultatregnskapet blir beregnet som årets endring av utsatt skatt i balansen.

I tillegg betales eiendomsskatt som utgjør inntil 0,7 % av takstverdi på selskapets eiendeler knyttet til eiendom og distribusjonsnett. Eiendomsskatt klassifiseres som driftskostnad.

## Anleggsbidrag

Anleggsbidrag til investeringer i linjenettet (monopolvirksomheten) går til fradrag på aktiverte verdier. Anleggstilskuddet periodiseres dermed over investeringens økonomiske levetid i form av reduserte avskrivninger.

## Fjerningskostnader

Selskapets driftsmidler består av anlegg som for en stor grad står på annens eiendom. Når anleggene tas ut av bruk påhviler det selskapet en forpliktelse om å fjerne anleggene. Når beslutning om utkobling og fjerning er gjort, blir det gjort et estimat på kostnadene ved fjerning, som så avsettes regnskapsmessig som gjeld i balansen.

## Note 2 - Overføringsinntekter

Overføringsinntektene framkommer slik:

	2024	2023
Faktisk inntekt nettvirksomhet	135 816 593	135 769 981
Flaskehalsinntekter	0	1 262 823
Årets mer(-)/mindreinntekt	-3 032 000	-2 034 682
<b>Sum</b>	<b>132 784 593</b>	<b>134 998 122</b>

Nettleie blir fakturert ut i fra gjeldende tariffen og faktisk forbruk. Det er ulike tariffen for hhv. privat- og næringskunder. Nettleie avregnes med et fastledd avhengig av etterspurt effekt og energiledd.

Flaskehalsinntekter oppstår når kraft overføres mellom områder med forskjellig kraftpris. Når det blir sendt mer strøm mellom de forskjellige prisområdene og når det er store prisforskjeller i Norge gir dette flaskehalsinntekter til Statnett. Statnetts flaskehalsinntekter skal i sin helhet tilbakeføres til strømkundene over tid og bidra til redusert nettleie.

Forskjellen mellom tillatt inntekt og faktiske tariffinntekter utgjør mer- mindreinntekt. Nettvirksomheten skal håndtere mer- mindreinntekten slik at saldo over tid går mot null. Merinntekt skal tilbakeføres kundene og mindreinntekt kan hentes inn fra kundene i påfølgende år. Resultat for monopolvirksomheten (nettvirksomheten) er vist i egen tabell i note 3.



Kystnett

923 152 601

## Note 3 - Segmentnote - Inntekter fra monopolvirksomheten

	Regionalnett		Distribusjonsnett	
	2024	2023	2024	2023
Faktisk inntekt fra overføringstjenester, mv.	66 230	69 215	96 616	91 263
Gevinst ved avgang anleggsmidler	0	0	82	67
Andre driftsinntekter	0	0	387	323
Mer (-)/mindreinntekt (+)	1 894	381	-4 926	-2 839
<b>Sum driftsinntekter</b>	<b>68 124</b>	<b>69 596</b>	<b>92 159</b>	<b>88 814</b>
Driftskostnader	51 277	53 579	74 579	77 463
<b>Driftsresultat</b>	<b>16 847</b>	<b>16 017</b>	<b>17 580</b>	<b>11 351</b>
<b>Mer-/mindreinntekt</b>				
Inntektsramme	35 084	37 632	62 365	64 173
KILE	-917	-474	-2 629	-2 462
Korrigert ordinær KILE	0	0	40	0
Kostnader ved overliggende nett	31 755	30 080	26 819	23 314
Eiendomsskatt	1 457	1 807	2 277	1 936
Innbetalte Elhub-gebyrer	0	0	657	589
Sum avvik avskrivn. og avkastning	745	551	2 307	959
<b>Tillatt inntekt</b>	<b>68 124</b>	<b>69 596</b>	<b>91 836</b>	<b>88 509</b>
Faktisk inntekt fra overføringstjenester, mv.	66 230	69 215	96 762	91 348
Justering mer-/mindreinntekt	0	0	0	0
<b>Beregnet mer (-)/mindreinntekt (+)</b>	<b>1 894</b>	<b>381</b>	<b>-4 926</b>	<b>-2 839</b>
<b>Årets bevegelse mer-/mindreinntekt</b>				
Akkumulert merinntekt 01.01	0	0	0	0
Akkumulert mindreinntekt 01.01	4 871	4 290	17 232	19 275
Årets merinntekt 01.01	0	0	-4 926	-2 839
Årets mindreinntekt 01.01	1 894	381	0	0
Årets avsetning renter på mindreinntekt	292	200	741	796
Akkumulert merinntekt 31.12	0	0	0	0
Akkumulert mindreinntekt 31.12	7 057	4 871	13 047	17 232
Avkastningsgrunnlag	193 905	192 390	157 318	148 949
Avkastning	8,69 %	7,92 %	11,17 %	7,62 %
Sum avkastning nettvirksomheten 2024:	9,80 %			
Sum avkastning nettvirksomheten 2023:	8,02 %			

Kystnett AS

Side 13



 Kystnett

**923 152 601**

**Note 4 - Lønnskostnader og ytelser, godtgjørelser til daglig leder, styret og revisor**

<b>Lønnskostnader</b>	<b>2024</b>	<b>2023</b>
Lønn	30 778 576	28 261 367
Aktiverte lønns- og personalkostnader	-8 828 685	-9 035 146
Arbeidsgiveravgift	2 012 869	1 905 077
Pensjonskostnader	5 928 806	5 716 192
Endring pensjonsforpliktelse	-1 862 438	-3 373 802
Andre personalkostnader	1 303 720	1 310 578
<b>Sum</b>	<b>29 332 849</b>	<b>24 784 266</b>

Selskapet har i 2024 sysselsatt 40,8 årsverk.

**Ytelser til ledende personer**

Administrerende direktør har vært ansatt i Nord-Salten Kraft Holding AS i 2024, og all lønn er utbetalt fra Nord-Salten Kraft Holding AS. Kystnett AS og Nord-Salten Kraft AS har blitt internfakturert for kostnad for daglig ledelse, hvor lønn (inkl. sosiale kostnader og et påslag på 15%) til administrerende direktør har blitt direktefordelt gjennom året med 50% eller 1 019 515 kroner. Det er ikke utbetalt godtgjørelse til styret.

**Revisor**

Kostnadsført revisjonshonorar og honorar for andre tjenester utgjør i 2024 kr 172 600 eks. mva.

Lovpålagt revisjon kr 147 400 eks. mva.

Attestasjoner kr 25 200eks. mva.



Kystnett

923 152 601

## Note 5 Skatt

	2024	2023
<b>Årets skattekostnad</b>		
Resultatført skatt på ordinært resultat:		
Betalbar skatt	0	3 678 620
Endring i utsatt skatt	4 482 956	2 363 111
<b>Skattekostnad ordinært resultat</b>	<b>4 482 956</b>	<b>6 041 731</b>
<b>Skattepliktig inntekt:</b>		
Resultat før skatt	20 211 316	27 260 900
Permanente forskjeller	165 757	201 513
Endring i midlertidige forskjeller	-22 895 096	-10 741 413
Mottatt konsernbidrag	2 518 023	0
Avgitt konsernbidrag	0	-8 933 162
<b>Skattepliktig inntekt</b>	<b>0</b>	<b>7 787 838</b>
<b>Betalbar skatt i balansen:</b>		
Betalbar skatt på årets resultat	-553 965	3 678 620
Betalbar skatt på avgitt konsernbidrag	0	-1 965 296
Betalbar skatt på mottatt konsernbidrag	553 965	0
<b>Sum betalbar skatt i balansen</b>	<b>0</b>	<b>1 713 324</b>
<b>Beregning av effektiv skattesats</b>		
Resultat før skatt	20 211 316	27 260 900
Beregnet skatt av resultat før skatt	4 446 489	5 997 398
Skatteeffekt av permanente forskjeller	36 467	44 333
<b>Sum</b>	<b>4 482 956</b>	<b>6 041 731</b>
Effektiv skattesats	22,2 %	22,2 %

Skatteeffekten av midlertidige forskjeller som har gitt opphav til utsatt skatt og utsatte skattefordeler, spesifisert på typer av midlertidige forskjeller

	2024	2023	Endring
Varige driftsmidler	59 460 924	36 158 765	-23 302 159
Fordringer	20 004 000	22 003 000	1 999 000
Gevinst – og tapskonto	1 082 005	1 352 506	270 501
Pensjonspremie/- forpliktelse	-781 673	-16 056 224	-15 274 551
Andre forskjeller	16 900 065	30 312 178	13 412 113
<b>Sum</b>	<b>96 665 321</b>	<b>73 770 225</b>	<b>-22 895 096</b>
Inngår ikke i beregningen av utsatt skatt	-16 900 065	-30 312 178	-13 412 113
<b>Grunnlag for utsatt skatt</b>	<b>79 765 256</b>	<b>43 458 047</b>	<b>-36 307 209</b>
<b>Utsatt skatt (22 %)</b>	<b>17 548 356</b>	<b>9 560 770</b>	<b>-7 987 586</b>



Kystnett

**923 152 601**

**Note 6 - Anleggsmidler**

	<b>Bygninger, tomter</b>	<b>Regional- nett.</b>	<b>Distribusjons- nett.</b>	<b>Transport- midler</b>	<b>Inventar, maskiner</b>	<b>Anlegg u/utførelse</b>	<b>Sum</b>
Anskaffelseskost pr. 01.01.2024	30 744 034	358 678 124	263 267 230	19 035 844	15 135 217	22 704 652	709 565 101
(+)Tilgang	3 672 807	4 494 034	17 295 206	4 384 119	2 587 134	42 104 872	74 538 172
(-) Avgang	0	0	-600 683	-547 541	0	-41 675 084	-42 823 308
<b>Anskaffelseskost 31.12.2024</b>	<b>34 416 841</b>	<b>363 172 158</b>	<b>279 961 753</b>	<b>22 872 422</b>	<b>17 722 351</b>	<b>23 134 440</b>	<b>741 279 965</b>
Av- og nedskrivninger pr. 01.01.2024	17 015 202	173 313 774	129 190 428	11 364 351	13 810 139	0	344 693 894
Akk. avskr v/avgang	0	0	-600 683	-547 541	0	0	-1 148 224
Årets ordinære avskrivninger	757 909	6 905 557	6 810 655	1 492 889	469 645	0	16 436 655
<b>Av- og nedskrivninger pr. 31.12.2024</b>	<b>17 773 111</b>	<b>180 219 331</b>	<b>135 400 400</b>	<b>12 309 699</b>	<b>14 279 784</b>	<b>0</b>	<b>359 982 325</b>
<b>Bokført verdi 31.12.2024</b>	<b>16 643 730</b>	<b>182 952 827</b>	<b>144 561 353</b>	<b>10 562 723</b>	<b>3 442 567</b>	<b>23 134 440</b>	<b>381 297 640</b>
Prosentats for avskr:	0-5	2-3	2-3	20	12,5-25	0	

**Tilskuddsfinansierte anlegg**

Anlegg knyttet til overføringstjenester som er finansiert med tilskudd/anleggsbidrag. Disse anleggene er ikke inkludert i selskapsbalansen.

	<b>Regional- nett</b>	<b>Distribusjons- nett</b>	<b>Sum</b>
Anskaffelseskost pr. 01.01.2024	193 540 000	121 627 000	315 167 000
(+) Tilgang	25 314 000	16 361 000	41 675 000
<b>Anskaffelseskost 31.12.2024</b>	<b>218 854 000</b>	<b>137 988 000</b>	<b>356 842 000</b>



 **Kystnett**

**923 152 601**

## Note 7 - Konsernmellomværende - fordring og gjeld

	2024	2023
Fordring på selskap i samme konsern	4 190 847	1 871 416
<b>Sum</b>	<b>4 190 847</b>	<b>1 871 416</b>

	2024	2023
Langsiktig gjeld til konsernselskap	52 000 000	71 176 463
<b>Sum</b>	<b>52 000 000</b>	<b>71 176 463</b>

	2024	2023
Leverandørgjeld til selskap i samme konsern	2 713 403	3 156 061
Annen gjeld til selskap i samme konsern	17 103 324	0
<b>Sum</b>	<b>19 816 727</b>	<b>3 156 061</b>

Bankkontoene til Kystnett AS inngår i Nord-Salten Kraft konsernkontostruktur. Nord-Salten Kraft Holding AS er bankens motpart, mens innskudd og trekk på datterselskapers konti anses som mellomværende mellom mor- og datterselskaper. I regnskapet for 2024 er bankinnskudd reklassifisert til fordring/gjeld på selskap i samme konsern.

Konsernet har en innvilget trekkfasilitetramme på MNOK 150. Trekkfasiliteten var ikke benyttet pr 31.12.2024.

## Note 8 - Transaksjoner med nærstående parter

Nærstående part	Tilknytning	Eierandel
Nord-Salten Kraft Holding AS	Morselskap	0 %
Nord-Salten Kraft AS	Søsterselskap	0 %
NSK Eiendom AS	Søsterselskap	0 %

	2024	2023
<b>Salg av varer og tjenester</b>		
- Morselskap	342 631	354 714
- Søsterselskap	12 028 374	13 973 133
<b>Sum salg av varer og tjenester</b>	<b>12 371 005</b>	<b>14 327 847</b>

<b>Kjøp av varer og tjenester</b>		
- Morselskap	7 568 173	6 121 426
- Søsterselskap	7 885 704	10 388 103
<b>Sum kjøp av varer og tjenester</b>	<b>15 453 878</b>	<b>16 509 529</b>

<b>Renteinntekter</b>	
- Morselskap	255 603
<b>Sum renteinntekter</b>	<b>255 603</b>

<b>Rentekostnader</b>		
- Morselskap	3 340 412	2 232 083
- Søsterselskap	0	2 174 413
<b>Sum rentekostnader</b>	<b>3 340 412</b>	<b>4 406 496</b>

Salg til nærstående er i hovedsak innmating fra kraftstasjoner (nettleie). Øvrige transaksjoner med nærstående parter gjelder i hovedsak salg av tjenester knyttet til driftssentral, kjøp spotkraft, utleie av eiendom samt administrasjonstjenester, og er priset ihht. armlengdeprinsippet.

**Kystnett AS**

**Side 17**



## Kystnett

923 152 601

### Note 9 - Varer

Varelager	2024	2023
Lager av innkjøpte handelsvarer	8 303 214	6 275 187
<b>Sum varelager</b>	<b>8 303 214</b>	<b>6 275 187</b>

### Note 10 - Betalingsmidler

I betalingsmidler inngår følgende poster	2024	2023
Bankinnskudd	0	26 276 949
Bundne skattetrekksmidler, bank	1 582 587	1 437 338
<b>Sum betalingsmidler</b>	<b>1 582 587</b>	<b>27 714 287</b>

Bankinnskudd er i regnskapet klassifisert under fordring og gjeld på selskap i samme konsern.

### Note 11 Aksjonærer

Aksjekapitalen i Kystnett AS pr. 31.12 består av:

	Antall	Pålydende	Bokført
Ordinære aksjer	70 000	10,0	700 000
<b>Sum</b>	<b>70 000</b>		<b>700 000</b>

### Eierstruktur

De største aksjonærene i % pr. 31.12 var:

	Ordinære	Eierandel	Stemmeandel
NORDSALTEN KRAFT HOLDING AS	70 000	100,0	100,0

### Note 12 - Egenkapital

	Aksjekapital	Overkurs	Annen egenkapital	Sum egenkapital
Pr. 31.12.2023	700 000	276 649 988	24 140 282	301 490 270
Årets resultat			15 728 360	15 728 360
Utbytte			-9 500 000	-9 500 000
Endring pensjon			10 461 448	10 461 448
Konsemlidrag mottatt			1 964 058	1 964 058
<b>Pr 31.12.2024</b>	<b>700 000</b>	<b>276 649 988</b>	<b>42 794 148</b>	<b>320 144 136</b>



## Note 13 - Pensjonskostnader, -midler og -forpliktelser

Selskapet er pålagt å ha en tjenstepensjonsordning for sine ansatte. Selskapets pensjonsordning tilfredsstiller kravene. Pensjonsordningen omfatter alders-, ektefelle-, barne- og uførepensjon. Ordningen gir rett til fremtidige definerte ytelser. Disse er i hovedsak avhengig av antall opptjeningsår, lønnsnivå ved oppnådd pensjonsalder og størrelsen på ytelsene fra folketrygden. Forpliktelsene er dekket gjennom en privat felles pensjonskasse. Selskapet har også en AFP-ordning basert på avtaleverket for offentlig ansatte. Denne ordningen gir rett til å gå av med avtalefestet pensjon ved fylte 62 år. Selskapet lukket ytelsesordningen pr 31.12.2017. Fra 01.01.2018 ble alle ansatte under 55 år flyttet til en innskuddsbasert ordning og avtalefestet pensjon (AFP) gjennom LO/NHO - ordningen.

Periodens pensjonskostnad	2024	2023
Nåverdi av årets pensjonsopptjening	711 662	717 531
Rentekostnad av pensjonsforpliktelsen	2 603 688	2 496 761
Avkastning på pensjonsmidler	-2 176 692	-1 989 779
Periodisert arbeidsgiveravgift	36 295	36 594
<b>Netto pensjonskostnad ytelsesordning</b>	<b>1 174 953</b>	<b>1 261 107</b>
<b>Pensjonskostnad innskuddspensjon</b>	<b>1 999 729</b>	<b>1 609 820</b>
<b>Sum ytelsesordning og innskuddspensjon</b>	<b>3 174 682</b>	<b>2 870 927</b>

Pensjonsforpliktelser tjenstepensjon	2024	2023
Påløpte pensjonsforpliktelser pr. 31.12	82 450 074	84 927 120
Pensjonsmidler (til markedsverdi) pr. 31.12	81 668 401	68 870 895
<b>Påløpte pensjonsforpliktelser pr. 31.12</b>	<b>781 673</b>	<b>16 056 224</b>

**Netto balanseført pensjonsforpliktelse pr. 31.12** -781 673 -16 056 224

Økonomiske forutsetninger	2024	2023
Diskonteringsrente	3,90 %	3,10 %
Forventet avkastning på pensjonsmidler	3,90 %	3,10 %
Forventet lønnsvekst	4,00 %	3,50 %
Forventet G-regulering	3,75 %	3,25 %
Forventet regulering av pensjoner under utbetaling	3,00 %	2,80 %

## AFP-forpliktelser

Regnskapsmessig blir AFP-innbetalinger kostnadsført løpende, og ingen avsetninger foretas i regnskapet.

I 2024 utgjorde premien 2,7 % av lønn mellom 1G (NOK 124 028 pr. 31.12.2024) og 7,1 G. For 2025 (fremtidig år) vil premien utgjøre 2,7 %. Tilskudd til AFP ordningen inngår i regnskapslinjen lønnskostnader og utgjorde i 2024 NOK 552 894 (2023: NOK 454 759).

## Note 14 - Hendelser etter balansedato

Det er ingen hendelser etter balansedagen som påvirker selskapets økonomiske stilling negativt.



Shape the future  
with confidence

Statsautoriserte revisorer  
Ernst & Young AS

Dronningensgate 7B  
8006 Bodø

Foretaksregisteret: NO 976 389 387 MVA  
Tlf: +47 24 00 24 00

www.ey.no  
Medlemmer av Den norske Revisorforening

Til generalforsamlingen i Kystnett AS

## UAVHENGIG REVISORS BERETNING

### Konklusjon

Vi har revidert årsregnskapet for Kystnett AS som består av balanse per 31. desember 2024, resultatregnskap og kontantstrømoppstilling for regnskapsåret avsluttet per denne datoen og noter til årsregnskapet, herunder et sammendrag av viktige regnskapsprinsipper.

Etter vår mening

- oppfyller årsregnskapet gjeldende lovkrav, og
- gir årsregnskapet et rettviseende bilde av selskapets finansielle stilling per 31. desember 2024 og av dets resultater og kontantstrømmer for regnskapsåret avsluttet per denne datoen i samsvar med regnskapslovens regler og god regnskapsskikk i Norge.

### Grunnlag for konklusjon

Vi har gjennomført revisjonen i samsvar med International Standards on Auditing (ISA-ene). Våre oppgaver og plikter i henhold til disse standardene er beskrevet nedenfor under *Revisors oppgaver og plikter ved revisjonen av årsregnskapet*. Vi er uavhengige av selskapet i samsvar med kravene i relevante lover og forskrifter i Norge og *International Code of Ethics for Professional Accountants* (inkludert internasjonale uavhengighetsstandarder) utstedt av International Ethics Standards Board for Accountants (IESBA-reglene), og vi har overholdt våre øvrige etiske forpliktelser i samsvar med disse kravene. Innhentet revisjonsbevis er etter vår vurdering tilstrekkelig og hensiktsmessig som grunnlag for vår konklusjon.

### Øvrig informasjon

Styret og daglig leder (ledelsen) er ansvarlige for informasjonen i årsberetningen. Vår konklusjon om årsregnskapet ovenfor dekker ikke informasjonen i årsberetningen.

I forbindelse med revisjonen av årsregnskapet er det vår oppgave å lese årsberetningen. Formålet er å vurdere hvorvidt det foreligger vesentlig inkonsistens mellom årsberetningen og årsregnskapet og den kunnskap vi har opparbeidet oss i revisjonen av årsregnskapet, eller hvorvidt informasjon i årsberetningen ellers fremstår som vesentlig feil. Vi har plikt til å rapportere dersom årsberetningen fremstår som vesentlig feil. Vi har ingenting å rapportere i så henseende.

Basert på kunnskapen vi har opparbeidet oss i revisjonen, mener vi at årsberetningen

- er konsistent med årsregnskapet og
- inneholder de opplysninger som skal gis i henhold til gjeldende lovkrav.

### Ledelsens ansvar for årsregnskapet

Ledelsen er ansvarlig for å utarbeide årsregnskapet og for at det gir et rettviseende bilde i samsvar med regnskapslovens regler og god regnskapsskikk i Norge. Ledelsen er også ansvarlig for slik intern kontroll som den finner nødvendig for å kunne utarbeide et årsregnskap som ikke inneholder vesentlig feilinformasjon, verken som følge av misligheter eller utilsiktede feil.

Ved utarbeidelsen av årsregnskapet må ledelsen ta standpunkt til selskapets evne til fortsatt drift og opplyse om forhold av betydning for fortsatt drift. Forutsetningen om fortsatt drift skal legges til grunn for



**Shape the future  
with confidence**

årsregnskapet med mindre ledelsen enten har til hensikt å avvike selskapet eller virksomheten, eller ikke har noe annet realistisk alternativ.

## Revisors oppgaver og plikter ved revisjonen av årsregnskapet

Vårt mål er å oppnå betryggende sikkerhet for at årsregnskapet som helhet ikke inneholder vesentlig feilinformasjon, verken som følge av misligheter eller utilsiktede feil, og å avgi en revisjonsberetning som inneholder vår konklusjon. Betyggende sikkerhet er en høy grad av sikkerhet, men ingen garanti for at en revisjon utført i samsvar med ISA-ene, alltid vil avdekke vesentlig feilinformasjon. Feilinformasjon kan oppstå som følge av misligheter eller utilsiktede feil. Feilinformasjonen er å anse som vesentlig dersom den enkeltvis eller samlet med rimelighet kan forventes å påvirke de økonomiske beslutningene som brukerne foretar, på grunnlag av årsregnskapet.

Som del av en revisjon i samsvar med ISA-ene, utøver vi profesjonelt skjønn og utviser profesjonell skepsis gjennom hele revisjonen. I tillegg:

- identifiserer og vurderer vi risikoen for vesentlig feilinformasjon i årsregnskapet, enten det skyldes misligheter eller utilsiktede feil. Vi utformer og gjennomfører revisjonshandlinger for å håndtere slike risikoer, og innhenter revisjonsbevis som er tilstrekkelig og hensiktsmessig som grunnlag for vår konklusjon. Risikoen for at vesentlig feilinformasjon som følge av misligheter ikke blir avdekket, er høyere enn for feilinformasjon som skyldes utilsiktede feil, siden misligheter kan innebære samarbeid, forfalskning, bevisste utelatelser, uriktige fremstillinger eller overstyring av intern kontroll.
- opparbeider vi oss en forståelse av intern kontroll som er relevant for revisjonen, for å utforme revisjonshandlinger som er hensiktsmessige etter omstendighetene, men ikke for å gi uttrykk for en mening om effektiviteten av selskapets interne kontroll.
- evaluerer vi om de anvendte regnskapsprinsippene er hensiktsmessige og om regnskapsestimatene og tilhørende noteopplysninger utarbeidet av ledelsen er rimelige.
- konkluderer vi på om ledelsens bruk av fortsatt drift-forutsetningen er hensiktsmessig, og, basert på innhentede revisjonsbevis, hvorvidt det foreligger vesentlig usikkerhet knyttet til hendelser eller forhold som kan skape tvil av betydning om selskapets evne til fortsatt drift. Dersom vi konkluderer med at det eksisterer vesentlig usikkerhet, kreves det at vi i revisjonsberetningen henleder oppmerksomheten på tilleggsopplysningene i årsregnskapet, eller, dersom slike tilleggsopplysninger ikke er tilstrekkelige, at vi modifiserer vår konklusjon. Våre konklusjoner er basert på revisjonsbevis innhentet frem til datoen for revisjonsberetningen. Etterfølgende hendelser eller forhold kan imidlertid medføre at selskapet ikke kan fortsette driften.
- evaluerer vi den samlede presentasjonen, strukturen og innholdet i årsregnskapet, inkludert tilleggsopplysningene, og hvorvidt årsregnskapet gir uttrykk for de underliggende transaksjonene og hendelsene på en måte som gir et rettviseende bilde.

Vi kommuniserer med styret blant annet om det planlagte innholdet i og tidspunkt for revisjonsarbeidet og eventuelle vesentlige funn i revisjonen, herunder vesentlige svakheter i intern kontroll som vi avdekker gjennom revisjonen.

Bodø, 21. mai 2025  
ERNST & YOUNG AS

*Revisjonsberetningen er signert elektronisk*

Lena Andreassen  
statsautorisert revisor

Uavhengig revisors beretning - Kystnett AS 2024

A member firm of Ernst & Young Global Limited

Penneo Dokumentnøkkel: SQV7S-XDP4T-4fHYR-LT5AF-W534f-ASSE7



# PENNEO

Signaturene i dette dokumentet er juridisk bindende. Dokument signert med "Penneo™ - sikker digital signatur". De signerende parter sin identitet er registrert, og er listet nedenfor.

"Med min signatur bekrefter jeg alle datoer og innholdet i dette dokument."

## Andreassen, Lena Aasjord

Oppdragsansvarlig partner

På vegne av: Ernst & Young AS

Serienummer: no\_bankid:9578-5999-4-1200932

IP: 147.161.xxx.xxx

2025-05-21 13:00:16 UTC



Penneo Dokumentnøkkel: SQV7S-XDP4T-4#HYR-LT5AF-W534I-ASSE7

Dette dokumentet er signert digitalt via [Penneo.com](https://penneo.com). De signerte dataene er validert ved hjelp av den matematiske hashverdien av det originale dokumentet. All kryptografisk bevisføring er innebygd i denne PDF-en for fremtidig validering.

Dette dokumentet er forseglest med et kvalifisert elektronisk segl. For mer informasjon om Penneos kvalifiserte tillitstjenester, se <https://eudl.penneo.com>.

### Slik kan du bekrefte at dokumentet er originalt

Når du åpner dokumentet i Adobe Reader, kan du se at det er sertifisert av **Penneo A/S**. Dette beviser at innholdet i dokumentet ikke har blitt endret siden tidspunktet for signeringen. Bevis for de individuelle signatørens digitale signaturer er vedlagt dokumentet.

Du kan bekrefte de kryptografiske bevisene ved hjelp av Penneos validator, <https://penneo.com/validator>, eller andre valideringsverktøy for digitale signaturer.