



ÅRSREGNSKAPET FOR REGNSKAPSÅRET 2020 - GENERELL INFORMASJON

Enheten

Organisasjonsnummer: 915 259 677
Organisasjonsform: Aksjeselskap
Foretaksnavn: BUGÅRDSGATA 21 AS
Forretningsadresse: Øvre Laskenvei 14
3221 SANDEFJORD

Regnskapsår

Årsregnskapets periode: 01.01.2020 - 31.12.2020

Konsern

Morselskap i konsern: Nei

Regnskapsregler

Regler for små foretak benyttet: Ja
Benyttet ved utarbeidelsen av årsregnskapet til selskapet: Regnskapslovens alminnelige regler

Årsregnskapet fastsatt av kompetent organ

Bekreftet av representant for selskapet: Rolf Larsen
Dato for fastsettelse av årsregnskapet: 15.06.2021

Grunnlag for avgivelse

År 2020: Årsregnskapet er elektronisk innlevert
År 2019: Tall er hentet fra elektronisk innlevert årsregnskap fra 2020

Det er ikke krav til at årsregnskapet m.v. som sendes til Regnskapsregisteret er undertegnet. Kontrollen på at dette er utført ligger hos revisor/enhetens øverste organ. Sikkerheten ivaretas ved at innsender har rolle/rettighet for innsending av årsregnskapet via Altinn, og ved at det bekreftes at årsregnskapet er fastsatt av kompetent organ.

Brønnøysundregistrene, 30.06.2022



Resultatregnskap

Beløp i: NOK	Note	2020	2019
RESULTATREGNSKAP			
Inntekter			
Annen driftsinntekt		598 922	887 003
Sum inntekter		598 922	887 003
Kostnader			
Lønnskostnad	1		
Avskrivning av driftsmidler og immaterielle eiendeler	3		
Annen driftskostnad		329 724	322 477
Sum kostnader		329 724	322 477
Driftsresultat		269 198	564 526
Finansinntekter og finanskostnader			
Annen renteinntekt		24	20
Sum finansinntekter		24	20
Annen rentekostnad		301 804	348 543
Sum finanskostnader		301 804	348 543
Netto finans		-301 780	-348 524
Ordinært resultat før skattekostnad		-32 581	216 002
Skattekostnad på ordinært resultat	2		
Ordinært resultat etter skattekostnad		-32 581	216 002
Årsresultat	4	-32 581	216 002
Årsresultat etter minoritetsinteresser		-32 581	216 002
Totalresultat		-32 581	216 002
Overføringer og disponeringer			
Udekket tap			216 002
Overført fra annen egenkapital		-32 581	
Sum overføringer og disponeringer		-32 581	216 002



Resultatregnskap

Beløp i: NOK	Note	2020	2019
---------------------	-------------	-------------	-------------



Balanse

Beløp i: NOK	Note	2020	2019
BALANSE - EIENDELER			
Anleggsmidler			
Immaterielle eiendeler			
Utsatt skattefordel	2		
Varige driftsmidler			
Tomter, bygninger o.a. fast eiendom	3	7 555 922	7 555 922
Maskiner og anlegg	3		
Skip og flytende installasjoner	3		
Driftsløsøre, inventar o.a. utstyr	3	41 134	41 134
Sum varige driftsmidler	3, 6	7 597 056	7 597 056
Sum anleggsmidler		7 597 056	7 597 056
Omløpsmidler			
Varer			
Fordringer			
Andre kortsiktige fordringer		33 277	5 298
Sum fordringer		33 277	5 298
Bankinnskudd, kontanter og lignende			
Bankinnskudd, kontanter o.l.			3 027
Sum bankinnskudd, kontanter og lignende			3 027
Sum omløpsmidler		33 277	8 324
SUM EIENDELER		7 630 333	7 605 380
BALANSE - EGENKAPITAL OG GJELD			
Egenkapital			
Innskutt egenkapital			
Aksjekapital	5	30 000	30 000
Beholdning av egne aksjer	5		



Balanse

Beløp i: NOK	Note	2020	2019
Annen innskutt egenkapital		-1 588	-9 166
Sum innskutt egenkapital		28 412	20 834
Opptjent egenkapital			
Annen egenkapital		250 284	
Udekket tap			1 119 836
Sum opptjent egenkapital		250 284	-1 119 836
Sum egenkapital	4	278 696	-1 099 002
Gjeld			
Langsiktig gjeld			
Utsatt skatt	2		
Annen langsiktig gjeld			
Gjeld til kredittinstitusjoner	6	7 189 402	7 530 050
Sum annen langsiktig gjeld		7 189 402	7 530 050
Sum langsiktig gjeld		7 189 402	7 530 050
Kortsiktig gjeld			
Leverandørgjeld		62 621	34 604
Betalbar skatt	2		
Annen kortsiktig gjeld		99 614	1 139 728
Sum kortsiktig gjeld		162 234	1 174 332
Sum gjeld		7 351 636	8 704 382
SUM EGENKAPITAL OG GJELD		7 630 333	7 605 380
POSTER UTENOM BALANSEN			
Garantistillelser	6		
Pantstillelser	6		



Brønnøysundregistrene

ÅRSREGNSKAP FOR REGNSKAPSÅRET 2020 - GENERELL INFORMASJON

Journalnummer: 2021 478649

Enheten

Organisasjonsnummer: 915 259 677
Organisasjonsform: Aksjeselskap
Foretaksnavn: BUGÅRDSGATA 21 AS
Forretningsadresse: Øvre Laskenvei 14
3221 SANDEFJORD

Regnskapsår

Årsregnskapets periode: 01.01.2020 - 31.12.2020

Konsern

Morselskap i konsern: Nei

Regnskapsregler

Regler for små foretak benyttet: Ja
Benyttet ved utarbeidelsen av årsregnskapet til selskapet: Regnskapslovens alminnelige regler

Årsregnskapet fastsatt av kompetent organ

Bekreftet av representant for selskapet: Rolf Larsen
Dato for fastsettelse av årsregnskapet: 15.06.2021

Revisjon

Selskapet har besluttet at årsregnskapet ikke skal revideres: Ja
Årsregnskapet er utarbeidet av ekstern autorisert regnskapsfører: Ja
Ekstern autorisert regnskapsfører har i løpet av regnskapsåret bistått ved den løpende regnskapsføringen eller utført andre tjenester for selskapet enn å utarbeide årsregnskapet: Ja

Grunnlag for avgivelse

År 2020: Årsregnskap er elektronisk innlevert.
År 2019: Tall er hentet fra elektronisk innlevert årsregnskap fra 2020.

Det er ikke krav til at årsregnskapet m.v. som sendes til Regnskapsregisteret er undertegnet. Kontrollen på at dette er utført ligger hos revisor/enhetens øverste organ. Sikkerheten ivaretas ved at innsender har rolle/rettighet for innsending av årsregnskapet via Altinn, og ved at det bekreftes at årsregnskapet er fastsatt av kompetent organ.

Brønnøysundregistrene, 26.06.2021

Brønnøysundregistrene
Postadresse: Postboks 900, 8910 Brønnøysund
Telefon: 75 00 75 00
E-post: firmapost@brreg.no Internett: www.brreg.no
Organisasjonsnummer: 974 760 673



Organisasjonsnr: 915 259 677
BUGÅRDGATA 21 AS

RESULTATREGNSKAP

Beløp i: NOK	Note	2020	2019
RESULTATREGNSKAP			
Inntekter			
Annen driftsinntekt		598 922	887 003
Sum inntekter		598 922	887 003
Kostnader			
Lønnskostnad	1		
Avskrivning av driftsmidler og immaterielle eiendeler	3		
Annen driftskostnad		329 724	322 477
Sum kostnader		329 724	322 477
Driftsresultat		269 198	564 526
Finansinntekter og finanskostnader			
Annen renteinntekt		24	20
Sum finansinntekter		24	20
Annen rentekostnad		301 804	348 543
Sum finanskostnader		301 804	348 543
Netto finans		-301 780	-348 524
Ordinært resultat før skattekostnad			
Skattekostnad på ordinært resultat	2	-32 581	216 002
Ordinært resultat etter skattekostnad		-32 581	216 002
Årsresultat	4	-32 581	216 002
Årsresultat etter minoritetsinteresser		-32 581	216 002
Totalresultat		-32 581	216 002
Overføringer og disponeringer			
Udekket tap			216 002
Overført fra annen egenkapital		-32 581	
Sum overføringer og disponeringer		-32 581	216 002



Organisasjonsnr: 915 259 677
BUGÅRDGATA 21 AS

BALANSE

Beløp i: NOK **Note** **2020** **2019**

BALANSE - EIENDELER

Anleggsmidler

Immaterielle eiendeler

Utsatt skattefordel 2

Varige driftsmidler

Tomter, bygninger o.a.

fast eiendom 3 7 555 922 7 555 922

Maskiner og anlegg 3

Skip og flytende 3

installasjoner 3

Driftsløsøre, inventar o.

a. utstyr 3 41 134 41 134

Sum varige driftsmidler 3, 6 7 597 056 7 597 056

Sum anleggsmidler 7 597 056 7 597 056

Omløpsmidler

Varer

Fordringer

Andre kortsiktige 33 277 5 298

fordringer 33 277 5 298

Sum fordringer 33 277 5 298

Bankinnskudd, kontanter

og lignende

Bankinnskudd, kontanter o.

l. 3 027

Sum bankinnskudd,

kontanter og lignende 3 027

Sum omløpsmidler 33 277 8 324

SUM EIENDELER 7 630 333 7 605 380

BALANSE - EGENKAPITAL OG GJELD

Egenkapital

Innskutt egenkapital

Aksjekapital 5 30 000 30 000

Beholdning av egne aksjer 5

Annen innskutt egenkapital -1 588 -9 166

Sum innskutt egenkapital 28 412 20 834

Opptjent egenkapital

Annen egenkapital 250 284



Udekket tap			1 119 836
Sum opptjent egenkapital		250 284	-1 119 836
Sum egenkapital	4	278 696	-1 099 002
Gjeld			
Langsiktig gjeld			
Utsatt skatt	2		
Annen langsiktig gjeld			
Gjeld til			
kredittinstitusjoner	6	7 189 402	7 530 050
Sum annen langsiktig gjeld		7 189 402	7 530 050
Sum langsiktig gjeld		7 189 402	7 530 050
Kortsiktig gjeld			
Leverandørgjeld		62 621	34 604
Betalbar skatt	2		
Annen kortsiktig gjeld		99 614	1 139 728
Sum kortsiktig gjeld		162 234	1 174 332
Sum gjeld		7 351 636	8 704 382
SUM EGENKAPITAL OG GJELD		7 630 333	7 605 380
POSTER UTENOM BALANSEN			
Garantistillelser	6		
Pantstillelser	6		



Organisasjonsnr: 915 259 677
BUGÅRDSGATA 21 AS

NOTEOPPLYSNINGER - SELSKAP - alle poster oppgitt i hele tall

Note

Antall aksjer og aksjeeiere

<u>Aksjeklasse</u>	<u>Ant. aksjer</u>	<u>Pålydende</u>	<u>Bokført verdi</u>
Ordinære aksjer	1000.00	30.00	30000.00

<u>Aksjeeiere - fritekst</u>	<u>Antall</u>	<u>Eierandel</u>	<u>Aksjeklasse</u>
Rolf Larsen	1000.00	100.00%	Ordinære aksjer

<u>Sum</u>	<u>Sum antall</u>	<u>Sum eierandel</u>
	1000.00	100.00%

Note

Ytelser til ledende personer

Er det gitt ytelser til ledende person: Nei

Ytelser til daglig leder

<u>Ytelser</u>	<u>Lønn</u>	<u>Pensj.forpl.</u>	<u>Andre godtgj.</u>
----------------	-------------	---------------------	----------------------

Note

Antall årsverk i regnskapsåret

Virksomheten har hatt følgende antall årsverk:
0.00

Note

Lån og sikkerhetsstillelse til ledende personer og aksjeeiere

Er det gitt lån eller sikkerhetsstillelse til ledende personer: Nei



Legally signed by
Rolf Larsen
18.06.2021



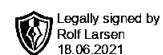
Årsregnskap 2020

Bugårdsgata 21 AS

Resultatregnskap
Balanse
Noter til regnskapet



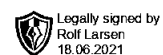
Org.nr.: 915 259 677



RESULTATREGNSKAP

BUGÅRD SGATA 21 AS

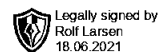
DRIFTSINNEKTER OG DRIFTSKOSTNADER	Note	2020	2019
Annen driftsinntekt		598 922	887 003
Sum driftsinntekter		598 922	887 003
Annen driftskostnad		329 724	322 477
Sum driftskostnader		329 724	322 477
Driftsresultat		269 198	564 526
FINANSINNEKTER OG FINANSKOSTNADER			
Annen renteinntekt		24	20
Annen rentekostnad		301 804	348 543
Resultat av finansposter		-301 780	-348 524
Ordinært resultat før skattekostnad		-32 581	216 002
Ordinært resultat		-32 581	216 002
EKSTRAORDINÆRE INNEKTER OG KOSTNADER			
Årsresultat	4	-32 581	216 002
OVERFØRINGER			
Overført til udekket tap		0	-216 002
Overført fra annen egenkapital		32 581	0
Sum overføringer		-32 581	216 002



BALANSE

BUGÅRDGATA 21 AS

EIENDELER	Note	2020	2019
ANLEGGSMIDLER			
IMMATERIELLE EIENDELER			
VARIGE DRIFTSMIDLER			
Tomter, bygninger o.a. fast eiendom	3	7 555 922	7 555 922
Driftsløsøre, inventar o.a. utstyr	3	41 134	41 134
Sum varige driftsmidler	3, 6	7 597 056	7 597 056
FINANSIELLE ANLEGGSMIDLER			
Sum anleggsmidler		7 597 056	7 597 056
OMLØPSMIDLER			
FORDRINGER			
Andre kortsiktige fordringer		33 277	5 298
Sum fordringer		33 277	5 298
INVESTERINGER			
Bankinnskudd, kontanter o.l.		0	3 027
Sum omløpsmidler		33 277	8 324
Sum eiendeler		7 630 333	7 605 380



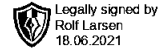
BALANSE

BUGÅRDGATA 21 AS

EGENKAPITAL OG GJELD	Note	2020	2019
EGENKAPITAL			
INNSKUTT EGENKAPITAL			
Aksjekapital	5	30 000	30 000
Annen innskutt egenkapital		-1 588	-9 166
Sum innskutt egenkapital		28 412	20 834
OPPTJENT EGENKAPITAL			
Annen egenkapital		250 284	0
Udekket tap		0	-1 119 836
Sum opptjent egenkapital		250 284	-1 119 836
Sum egenkapital	4	278 696	-1 099 002
GJELD			
AVSETNING FOR FORPLIKTELSER			
ANNEN LANGSIKTIG GJELD			
Gjeld til kredittinstitusjoner	6	7 189 402	7 530 050
Sum annen langsiktig gjeld		7 189 402	7 530 050
KORTSIKTIG GJELD			
Leverandørgjeld		62 621	34 604
Annen kortsiktig gjeld		99 614	1 139 728
Sum kortsiktig gjeld		162 234	1 174 332
Sum gjeld		7 351 636	8 704 382
Sum egenkapital og gjeld		7 630 333	7 605 380

15.06.2021
Styret i Bugårdsgata 21 AS

Rolf Larsen
styreleder/daglig leder



Regnskapsprinsipper

Årsregnskapet er satt opp i samsvar med regnskapsloven og NRS 8 - God regnskapsskikk for små foretak.

DRIFTSINNTEKTER

Inntektsføring ved salg av varer skjer på leveringstidspunktet. Tjenester inntektsføres etter hvert som de leveres.

SKATT

Skattekostnaden i resultatregnskapet omfatter både periodens betalbare skatt og endring i utsatt skatt. Utsatt skatt er beregnet med 22 % på grunnlag av de midlertidige forskjeller som eksisterer mellom regnskapsmessige og skattemessige verdier, samt ligningsmessig underskudd til fremføring ved utgangen av regnskapsåret. Skatteøkende og skattereduserende midlertidige forskjeller som reverserer eller kan reverseres i samme periode er utlignet og nettoført.

KLASSIFISERING OG VURDERING AV ANLEGGSMIDLER

Anleggsmidler omfatter eiendeler bestemt til varig eie og bruk. Anleggsmidler er vurdert til anskaffelseskost. Varige driftsmidler balanseføres og avskrives over driftsmidlets økonomiske levetid. Varige driftsmidler nedskrives til gjenvinnbart beløp ved verdifall som forventes ikke å være forbigående. Gjenvinnbart beløp er det høyeste av netto salgsverdi og verdi i bruk. Verdi i bruk er nåverdi av fremtidige kontantstrømmer knyttet til eiendelen. Nedskrivningen reverseres når grunnlaget for nedskrivningen ikke lenger er til stede.

KLASSIFISERING OG VURDERING AV OMLØPSMIDLER

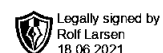
Omløpsmidler og kortsiktig gjeld omfatter normalt poster som forfaller til betaling innen ett år etter balansedagen, samt poster som knytter seg til varekretsløpet. Omløpsmidler vurderes til laveste verdi av anskaffelseskost og virkelig verdi.

FORDRINGER

Kundefordringer og andre fordringer oppføres til pålydende etter fradrag for avsetning til forventet tap. Avsetning til tap gjøres på grunnlag av en individuell vurdering av de enkelte fordringene.

Note 1 Lønnskostnader

Bugårdsgata 21 AS har ikke hatt lønns- eller personalkostnader i 2020 og det foreligger heller ingen slike forpliktelser.



Note 2 Skatt

Årets skattekostnad	2020	2019
Resultatført skatt på ordinært resultat:		
Betalbar skatt	0	0
Endring i utsatt skattefordel	0	0
Skattekostnad ordinært resultat	0	0
Skattepliktig inntekt:		
Ordinært resultat før skatt	-32 581	216 002
Permanente forskjeller	12 797	48 613
Anvendelse av fremførbart underskudd	0	-264 614
Skattepliktig inntekt	-19 784	0
Betalbar skatt i balansen:		
Betalbar skatt på årets resultat	0	0
Sum betalbar skatt i balansen	0	0

Skatteeffekten av midlertidige forskjeller og underskudd til fremføring som har gitt opphav til utsatt skatt og utsatte skattefordeler, spesifisert på typer av midlertidige forskjeller

	2020	2019	Endring
Akkumulert fremførbart underskudd	-1 090 972	-1 071 187	19 784
Inngår ikke i beregningen av utsatt skatt	1 090 972	1 071 187	-19 784
Utsatt skattefordel (22 %)	0	0	0

I henhold til God regnskapsskikk for små foretak balanseføres ikke utsatt skattefordel.

Note 3 Anleggsmidler

	Bygninger og tomter	Driftsløsøre, inventar ol.	Sum
Anskaffelseskost pr. 01.01.20	7 555 922	41 134	7 597 056
= Anskaffelseskost 31.12.20	7 555 922	41 134	7 597 056
= Bokført verdi 31.12.20	7 555 922	41 134	7 597 056
Økonomisk levetid	50 år		

Note 4 Egenkapital

	Aksjekapital	Udekket tap	Annen innskutt egenkapital	Annen egenkapital	Sum egenkapital
Pr. 31.12.2019	30 000	-1 119 836	-9 166	0	-1 099 002
Pr 01.01.2020	30 000	-1 119 836	-9 166	0	-1 099 002



Årets resultat					
Gjeldsettergivelse	662 134				
RL Eiendom AS					
Gjeldsettergivelse aksjonær	457 702	9 166	281 277	748 145	
Pr 31.12.2020	30 000	0	0	248 696	278 696

Legally signed by
Rolf Larsen
18.06.2021

-32 581

-32 581

Note 5 Aksjonærer

AKSJEKAPITALEN I BUGÅRDGATA 21 AS PR. 31.12 BESTÅR AV:

	<u>Antall</u>	<u>Pålydende</u>	<u>Bokført</u>
Ordinære aksjer	1 000	30,0	30 000
Sum	1 000		30 000

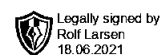
EIERSTRUKTUR

De største aksjonærene i % pr. 31.12 var:

	<u>Ordinære</u>	<u>Eierandel</u>	<u>Stemmeandel</u>
Rolf Larsen	1 000	100,0	100,0

AKSJER OG OPSJONER EIET AV MEDLEMMER I STYRET OG DAGLIG LEDER:

<u>Navn</u>	<u>Verv</u>	<u>Ordinære</u>
Rolf Larsen	styreleder/daglig leder	1 000
Totalt antall aksjer		1 000



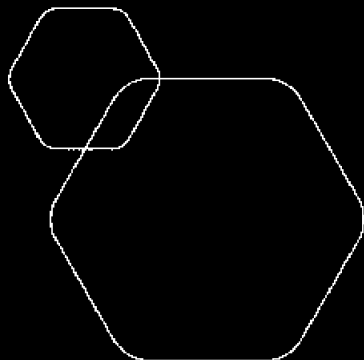
Note 6 Pantstillelser og garantier

	31.12.2020	31.12.2019
Pantsikret gjeld, pantstillelser og garantier		
Langsiktig gjeld til kredittinstitusjoner	7 597 056	7 530 050
Sum	7 597 056	7 530 050
Regnskapsført verdi av pantsikrede eiendeler		
Faste eiendommer	7 555 922	7 555 922
Sum	7 555 922	7 555 922

Av langsiktig gjeld på kr 7 597 056 forfaller kr 5 000 000 om mer enn 5 år.



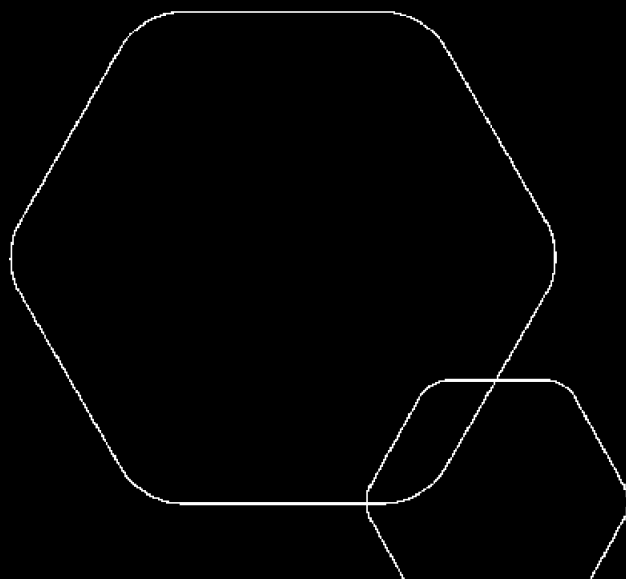
Legally signed by
Rolf Larsen
18.06.2021



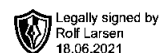
Årsregnskap 2020

Bugårdsgata 21 AS

Resultatregnskap
Balanse
Noter til regnskapet



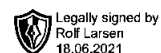
Org.nr.: 915 259 677



RESULTATREGNSKAP

BUGÅRD SGATA 21 AS

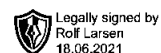
DRIFTSINNEKTER OG DRIFTSKOSTNADER	Note	2020	2019
Annen driftsinntekt		598 922	887 003
Sum driftsinntekter		598 922	887 003
Annen driftskostnad		329 724	322 477
Sum driftskostnader		329 724	322 477
Driftsresultat		269 198	564 526
FINANSINNEKTER OG FINANSKOSTNADER			
Annen renteinntekt		24	20
Annen rentekostnad		301 804	348 543
Resultat av finansposter		-301 780	-348 524
Ordinært resultat før skattekostnad		-32 581	216 002
Ordinært resultat		-32 581	216 002
EKSTRAORDINÆRE INNEKTER OG KOSTNADER			
Årsresultat	4	-32 581	216 002
OVERFØRINGER			
Overført til udekket tap		0	-216 002
Overført fra annen egenkapital		32 581	0
Sum overføringer		-32 581	216 002



BALANSE

BUGÅRD SGATA 21 AS

EIENDELER	Note	2020	2019
ANLEGGSMIDLER			
IMMATERIELLE EIENDELER			
VARIGE DRIFTSMIDLER			
Tomter, bygninger o.a. fast eiendom	3	7 555 922	7 555 922
Driftsløsøre, inventar o.a. utstyr	3	41 134	41 134
Sum varige driftsmidler	3, 6	7 597 056	7 597 056
FINANSIELLE ANLEGGSMIDLER			
Sum anleggsmidler		7 597 056	7 597 056
OMLØPSMIDLER			
FORDRINGER			
Andre kortsiktige fordringer		33 277	5 298
Sum fordringer		33 277	5 298
INVESTERINGER			
Bankinnskudd, kontanter o.l.		0	3 027
Sum omløpsmidler		33 277	8 324
Sum eiendeler		7 630 333	7 605 380



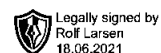
BALANSE

BUGÅRDSGATA 21 AS

EGENKAPITAL OG GJELD	Note	2020	2019
EGENKAPITAL			
INNSKUTT EGENKAPITAL			
Aksjekapital	5	30 000	30 000
Annen innskutt egenkapital		-1 588	-9 166
Sum innskutt egenkapital		28 412	20 834
OPPTJENT EGENKAPITAL			
Annen egenkapital		250 284	0
Udekket tap		0	-1 119 836
Sum opptjent egenkapital		250 284	-1 119 836
Sum egenkapital	4	278 696	-1 099 002
GJELD			
AVSETNING FOR FORPLIKTELSER			
ANNEN LANGSIKTIG GJELD			
Gjeld til kredittinstitusjoner	6	7 189 402	7 530 050
Sum annen langsiktig gjeld		7 189 402	7 530 050
KORTSIKTIG GJELD			
Leverandørgjeld		62 621	34 604
Annen kortsiktig gjeld		99 614	1 139 728
Sum kortsiktig gjeld		162 234	1 174 332
Sum gjeld		7 351 636	8 704 382
Sum egenkapital og gjeld		7 630 333	7 605 380

15.06.2021
Styret i Bugårdsgata 21 AS

Rolf Larsen
styreleder/daglig leder



Regnskapsprinsipper

Årsregnskapet er satt opp i samsvar med regnskapsloven og NRS 8 - God regnskapsskikk for små foretak.

DRIFTSINNEKTER

Inntektsføring ved salg av varer skjer på leveringstidspunktet. Tjenester inntektsføres etter hvert som de leveres.

SKATT

Skattekostnaden i resultatregnskapet omfatter både periodens betalbare skatt og endring i utsatt skatt. Utsatt skatt er beregnet med 22 % på grunnlag av de midlertidige forskjeller som eksisterer mellom regnskapsmessige og skattemessige verdier, samt ligningsmessig underskudd til fremføring ved utgangen av regnskapsåret. Skatteøkende og skattereduserende midlertidige forskjeller som reverserer eller kan reverseres i samme periode er utlignet og nettoført.

KLASSIFISERING OG VURDERING AV ANLEGGSMIDLER

Anleggsmidler omfatter eiendeler bestemt til varig eie og bruk. Anleggsmidler er vurdert til anskaffelseskost. Varige driftsmidler balanseføres og avskrives over driftsmidlets økonomiske levetid. Varige driftsmidler nedskrives til gjenvinnbart beløp ved verdifall som forventes ikke å være forbigående. Gjenvinnbart beløp er det høyeste av netto salgsverdi og verdi i bruk. Verdi i bruk er nåverdi av fremtidige kontantstrømmer knyttet til eiendelen. Nedskrivningen reverseres når grunnlaget for nedskrivningen ikke lenger er til stede.

KLASSIFISERING OG VURDERING AV OMLØPSMIDLER

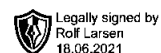
Omløpsmidler og kortsiktig gjeld omfatter normalt poster som forfaller til betaling innen ett år etter balansedagen, samt poster som knytter seg til varekretsløpet. Omløpsmidler vurderes til laveste verdi av anskaffelseskost og virkelig verdi.

FORDRINGER

Kundefordringer og andre fordringer oppføres til pålydende etter fradrag for avsetning til forventet tap. Avsetning til tap gjøres på grunnlag av en individuell vurdering av de enkelte fordringene.

Note 1 Lønnskostnader

Bugårdsgata 21 AS har ikke hatt lønns- eller personalkostnader i 2020 og det foreligger heller ingen slike forpliktelser.



Note 2 Skatt

Årets skattekostnad	2020	2019
Resultatført skatt på ordinært resultat:		
Betalbar skatt	0	0
Endring i utsatt skattefordel	0	0
Skattekostnad ordinært resultat	0	0
Skattepliktig inntekt:		
Ordinært resultat før skatt	-32 581	216 002
Permanente forskjeller	12 797	48 613
Anvendelse av fremførbart underskudd	0	-264 614
Skattepliktig inntekt	-19 784	0
Betalbar skatt i balansen:		
Betalbar skatt på årets resultat	0	0
Sum betalbar skatt i balansen	0	0

Skatteeffekten av midlertidige forskjeller og underskudd til fremføring som har gitt opphav til utsatt skatt og utsatte skattefordeler, spesifisert på typer av midlertidige forskjeller

	2020	2019	Endring
Akkumulert fremførbart underskudd	-1 090 972	-1 071 187	19 784
Inngår ikke i beregningen av utsatt skatt	1 090 972	1 071 187	-19 784
Utsatt skattefordel (22 %)	0	0	0

I henhold til God regnskapsskikk for små foretak balanseføres ikke utsatt skattefordel.

Note 3 Anleggsmidler

	Bygninger og tomter	Driftsløsøre, inventar ol.	Sum
Anskaffelseskost pr. 01.01.20	7 555 922	41 134	7 597 056
= Anskaffelseskost 31.12.20	7 555 922	41 134	7 597 056
= Bokført verdi 31.12.20	7 555 922	41 134	7 597 056
Økonomisk levetid	50 år		

Note 4 Egenkapital

	Aksjekapital	Udekket tap	Annen innskutt egenkapital	Annen egenkapital	Sum egenkapital
Pr. 31.12.2019	30 000	-1 119 836	-9 166	0	-1 099 002
Pr 01.01.2020	30 000	-1 119 836	-9 166	0	-1 099 002



Årets resultat				-32 581	-32 581
Gjeldsettergivelse	662 134			0	662 134
RL Eiendom AS					
Gjeldsettergivelse aksjonær	457 702	9 166	281 277		748 145
Pr 31.12.2020	30 000	0	0	248 696	278 696

Legally signed by
Rolf Larsen
18.06.2021

Note 5 Aksjonærer

AKSJEKAPITALEN I BUGÅRDGATA 21 AS PR. 31.12 BESTÅR AV:

	Antall	Pålydende	Bokført
Ordinære aksjer	1 000	30,0	30 000
Sum	1 000		30 000

EIERSTRUKTUR

De største aksjonærene i % pr. 31.12 var:

	Ordinære	Eierandel	Stemmeandel
Rolf Larsen	1 000	100,0	100,0

AKSJER OG OPSJONER EIET AV MEDLEMMER I STYRET OG DAGLIG LEDER:

Navn	Verv	Ordinære
Rolf Larsen	styreleder/daglig leder	1 000
Totalt antall aksjer		1 000



Note 6 Pantstillelser og garantier

	31.12.2020	31.12.2019
Pantsikret gjeld, pantstillelser og garantier		
Langsiktig gjeld til kredittinstitusjoner	7 597 056	7 530 050
Sum	7 597 056	7 530 050
Regnskapsført verdi av pantsikrede eiendeler		
Faste eiendommer	7 555 922	7 555 922
Sum	7 555 922	7 555 922

Av langsiktig gjeld på kr 7 597 056 forfaller kr 5 000 000 om mer enn 5 år.