



ÅRSREGNSKAPET FOR REGNSKAPSÅRET 2020 - GENERELL INFORMASJON

Enheten

Organisasjonsnummer: 923 211 772
Organisasjonsform: Aksjeselskap
Foretaksnavn: FYRI ENERGI AS
Forretningsadresse: Innspurten 15
0663 OSLO

Regnskapsår

Årsregnskapets periode: 01.01.2020 - 31.12.2020

Konsern

Morselskap i konsern: Nei

Regnskapsregler

Regler for små foretak benyttet: Ja
Benyttet ved utarbeidelsen av årsregnskapet til selskapet: Regnskapslovens alminnelige regler

Årsregnskapet fastsatt av kompetent organ

Bekreftet av representant for selskapet: Torild Martin Kaspersen
Dato for fastsettelse av årsregnskapet: 22.03.2021

Grunnlag for avgivelse

År 2020: Årsregnskapet er elektronisk innlevert
År 2019: Tall er hentet fra elektronisk innlevert årsregnskap fra 2020

Det er ikke krav til at årsregnskapet m.v. som sendes til Regnskapsregisteret er undertegnet. Kontrollen på at dette er utført ligger hos revisor/enhetens øverste organ. Sikkerheten ivaretas ved at innsender har rolle/rettighet for innsending av årsregnskapet via Altinn, og ved at det bekreftes at årsregnskapet er fastsatt av kompetent organ.

Brønnøysundregistrene, 28.06.2022



Resultatregnskap

Beløp i: NOK	Note	2020	2019
RESULTATREGNSKAP			
Inntekter			
Salgsinntekt	2	890 935	113 854
Sum inntekter		890 935	113 854
Kostnader			
Varekostnad		262 082	70 150
Lønnskostnad	3	0	0
Avskrivning på varige driftsmidler og immaterielle eiendeler	4	267 542	0
Annen driftskostnad	3	368 474	15 558
Sum kostnader		898 098	85 708
Driftsresultat		-7 163	28 146
Finansinntekter og finanskostnader			
Annen renteinntekt		16 429	24 108
Sum finansinntekter		16 429	24 108
Annen rentekostnad		210 306	0
Sum finanskostnader		210 306	0
Netto finans		-193 877	24 108
Ordinært resultat før skattekostnad		-201 040	52 254
Skattekostnad på ordinært resultat	5	-44 439	11 496
Ordinært resultat etter skattekostnad		-156 601	40 758
Årsresultat		-156 601	40 758
Overføringer og disponeringer			
Udekket tap	8	-115 843	0
Overføringer til/fra annen egenkapital	8	-40 757	40 757
Sum overføringer og disponeringer		-156 600	40 757



Balanse

Beløp i: NOK	Note	2020	2019
BALANSE - EIENDELER			
Anleggsmidler			
Immaterielle eiendeler			
Utsatt skattefordel	5	33 027	0
Sum immaterielle eiendeler		33 027	0
Varige driftsmidler			
Driftsløsøre, inventar, verktøy, kontormaskiner og lignende	4	8 821 458	8 159 367
Sum varige driftsmidler		8 821 458	8 159 367
Sum anleggsmidler		8 854 485	8 159 367
Omløpsmidler			
Varer			
Fordringer			
Kundefordringer		277 772	113 854
Andre fordringer		27 743	0
Konsernfordringer	6	1 792 880	2 256 242
Sum fordringer		2 098 395	2 370 096
Investeringer			
Sum investeringer		0	
Sum omløpsmidler		2 098 395	2 370 096
SUM EIENDELER		10 952 880	10 529 463
BALANSE - EGENKAPITAL OG GJELD			
Egenkapital			
Innskutt egenkapital			
Selskapskapital	7,8	183 268	183 268
Overkurs	7,8	3 219 754	3 219 754
Sum innskutt egenkapital		3 403 022	3 403 022



Balanse

Beløp i: NOK	Note	2020	2019
Opptjent egenkapital			
Annen egenkapital	8	-115 843	40 757
Sum opptjent egenkapital		-115 843	40 757
Sum egenkapital		3 287 179	3 443 779
Gjeld			
Langsiktig gjeld			
Annen langsiktig gjeld			
Øvrig langsiktig gjeld	8	7 000 000	7 000 000
Sum annen langsiktig gjeld		7 000 000	7 000 000
Sum langsiktig gjeld		7 000 000	7 000 000
Kortsiktig gjeld			
Leverandørgjeld		145 868	4 037
Betalbar skatt	5	0	11 496
Skyldige offentlige avgifter		261 445	0
Annen kortsiktig gjeld		258 388	70 150
Sum kortsiktig gjeld		665 701	85 683
Sum gjeld		7 665 701	7 085 683
SUM EGENKAPITAL OG GJELD		10 952 880	10 529 462



Brønnøysundregistrene

ÅRSREGNSKAP FOR REGNSKAPSÅRET 2020 - GENERELL INFORMASJON

Journalnummer: 2021 304168

Enheten

Organisasjonsnummer: 923 211 772
Organisasjonsform: Aksjeselskap
Foretaksnavn: FYRI ENERGI AS
Forretningsadresse: Innspurten 15
0663 OSLO

Regnskapsår

Årsregnskapets periode: 01.01.2020 - 31.12.2020

Konsern

Morselskap i konsern: Nei

Regnskapsregler

Regler for små foretak benyttet: Ja
Benyttet ved utarbeidelsen av
årsregnskapet til selskapet: Regnskapslovens alminnelige regler

Årsregnskapet fastsatt av kompetent organ

Bekreftet av representant for selskapet: Torild Martin Kaspersen
Dato for fastsettelse av årsregnskapet: 22.03.2021

Grunnlag for avgivelse

År 2020: Årsregnskap er elektronisk innlevert.
År 2019: Tall er hentet fra elektronisk innlevert årsregnskap fra 2020.

Det er ikke krav til at årsregnskapet m.v. som sendes til Regnskapsregisteret er undertegnet. Kontrollen på at dette er utført ligger hos revisor/enhetens øverste organ. Sikkerheten ivaretas ved at innsender har rolle/rettighet for innsending av årsregnskapet via Altinn, og ved at det bekreftes at årsregnskapet er fastsatt av kompetent organ.

Brønnøysundregistrene, 12.06.2021



Organisasjonsnr: 923 211 772
FYRI ENERGI AS

RESULTATREGNSKAP

Beløp i: NOK	Note	2020	2019
RESULTATREGNSKAP			
Inntekter			
Salgsinntekt	2	890 935	113 854
Sum inntekter		890 935	113 854
Kostnader			
Varekostnad		262 082	70 150
Lønnskostnad	3	0	0
Avskrivning på varige driftsmidler og immaterielle eiendeler	4	267 542	0
Annen driftskostnad	3	368 474	15 558
Sum kostnader		898 098	85 708
Driftsresultat		-7 163	28 146
Finansinntekter og finanskostnader			
Annen renteinntekt		16 429	24 108
Sum finansinntekter		16 429	24 108
Annen rentekostnad		210 306	0
Sum finanskostnader		210 306	0
Netto finans		-193 877	24 108
Ordinært resultat før skattekostnad			
Skattekostnad på ordinært resultat	5	-44 439	11 496
Ordinært resultat etter skattekostnad		-156 601	40 758
Årsresultat		-156 601	40 758
Overføringer og disponeringer			
Udekket tap	8	-115 843	0
Overføringer til/fra annen egenkapital	8	-40 757	40 757
Sum overføringer og disponeringer		-156 600	40 757



Øvrig langsiktig gjeld	8	7 000 000	7 000 000
Sum annen langsiktig gjeld		7 000 000	7 000 000
Sum langsiktig gjeld		7 000 000	7 000 000
Kortsiktig gjeld			
Leverandørgjeld		145 868	4 037
Betalbar skatt	5	0	11 496
Skyldige offentlige avgifter		261 445	0
Annen kortsiktig gjeld		258 388	70 150
Sum kortsiktig gjeld		665 701	85 683
Sum gjeld		7 665 701	7 085 683
SUM EGENKAPITAL OG GJELD		10 952 880	10 529 462



Organisasjonsnr: 923 211 772
FYRI ENERGI AS

NOTEOPPLYSNINGER - SELSKAP - alle poster oppgitt i hele tall

Note

Regnskapsprinsipper

Årsregnskapet er satt opp etter regnskapsloven. Regnskapsreglene for små foretak er fulgt.

Note

7,8

Antall aksjer og aksjeeiere

<u>Aksjeklasse</u>	<u>Ant. aksjer</u>	<u>Pålydende</u>	<u>Bokført verdi</u>
Ordinære aksjer	183268.00	1.00	183268.00
<u>Aksjeeiere - fritekst</u>	<u>Antall</u>	<u>Eierandel</u>	<u>Aksjeklasse</u>
Enaktiva AS	91634.00	50.00%	Ordinære aksjer
Fyri Energi AS	91634.00	50.00%	Ordinære aksjer
<u>Sum</u>	<u>Sum antall</u>	<u>Sum eierandel</u>	
	183268.00	100.00%	

Note

3

Lønn og ytelser

Note

Ytelser til ledende personer

Er det gitt ytelser til ledende person: Nei

Ytelser til daglig leder

<u>Ytelser</u>	<u>Lønn</u>	<u>Pensj.forpl.</u>	<u>Andre godtgj.</u>
----------------	-------------	---------------------	----------------------

Note

Ytelser til revisjon

<u>Revisjon</u>	<u>Årets</u>	<u>Fjorårets</u>
	33049.00	0.00



<u>Sum godtgjørelse til revisor</u>	<u>Årets</u>	<u>Fjorårets</u>
	33049.00	0.00

Note

Antall årsverk i regnskapsåret

Virksomheten har hatt følgende antall årsverk:
0.00

Note

Lån og sikkerhetsstillelse til ledende personer og aksjeeiere

Er det gitt lån eller sikkerhetsstillelse til ledende personer: Nei



Til generalforsamlingen i Fyri Energi AS

Uavhengig revisors beretning

Uttalelse om revisjonen av årsregnskapet

Konklusjon

Vi har revidert årsregnskapet til Fyri Energi AS som består av balanse per 31. desember 2020, resultatregnskap for regnskapsåret avsluttet per denne datoen og noter til regnskapet, herunder et sammendrag av viktige regnskapsprinsipper.

Etter vår mening er det medfølgende årsregnskapet avgitt i samsvar med lov og forskrifter og gir et rettviseende bilde av selskapets finansielle stilling per 31. desember 2020, og av dets resultater for regnskapsåret avsluttet per denne datoen i samsvar med regnskapslovens regler og god regnskapsskikk i Norge.

Grunnlag for konklusjonen

Vi har gjennomført revisjonen i samsvar med lov, forskrift og god revisjonsskikk i Norge, herunder de internasjonale revisjonsstandardene International Standards on Auditing (ISA-ene). Våre oppgaver og plikter i henhold til disse standardene er beskrevet i Revisors oppgaver og plikter ved revisjon av årsregnskapet. Vi er uavhengige av selskapet slik det kreves i lov og forskrift, og har overholdt våre øvrige etiske forpliktelser i samsvar med disse kravene. Etter vår oppfatning er innhentet revisjonsbevis tilstrekkelig og hensiktsmessig som grunnlag for vår konklusjon.

Styrets og daglig leders ansvar for årsregnskapet

Styret og daglig leder (ledelsen) er ansvarlig for å utarbeide årsregnskapet i samsvar med lov og forskrifter, herunder for at det gir et rettviseende bilde i samsvar med regnskapslovens regler og god regnskapsskikk i Norge. Ledelsen er også ansvarlig for slik internkontroll som den finner nødvendig for å kunne utarbeide et årsregnskap som ikke inneholder vesentlig feilinformasjon, verken som følge av misligheter eller utilsiktede feil.

Ved utarbeidelsen av årsregnskapet må ledelsen ta standpunkt til selskapets evne til fortsatt drift og opplyse om forhold av betydning for fortsatt drift. Forutsetningen om fortsatt drift skal legges til grunn for årsregnskapet så lenge det ikke er sannsynlig at virksomheten vil bli avvirket.

Revisors oppgaver og plikter ved revisjonen av årsregnskapet

Vårt mål med revisjonen er å oppnå betryggende sikkerhet for at årsregnskapet som helhet ikke inneholder vesentlig feilinformasjon, verken som følge av misligheter eller utilsiktede feil, og å avgi en revisjonsberetning som inneholder vår konklusjon. Betryggende sikkerhet er en høy grad av sikkerhet, men ingen garanti for at en revisjon utført i samsvar med lov, forskrift og god revisjonsskikk i Norge, herunder ISA-ene, alltid vil avdekke vesentlig feilinformasjon som eksisterer. Feilinformasjon kan oppstå som følge av misligheter eller utilsiktede feil. Feilinformasjon blir vurdert som vesentlig dersom den enkeltvis eller samlet med rimelighet kan forventes å påvirke økonomiske beslutninger som brukerne foretar basert på årsregnskapet.

PricewaterhouseCoopers AS, Dronning Eufemias gate 71, Postboks 748 Sentrum, NO-0106 Oslo
T: 02316, org. no.: 987 009 713 MVA, www.pwc.no
Statsautoriserte revisorer, medlemmer av Den norske Revisorforening og autorisert regnskapsførerselskap



Uavhengig revisors beretning - Fyri Energi AS



For videre beskrivelse av revisors oppgaver og plikter vises det til:
<https://revisorforeningen.no/revisjonsberetninger>

Uttalelse om andre lovmessige krav

Konklusjon om registrering og dokumentasjon

Basert på vår revisjon av årsregnskapet som beskrevet ovenfor, og kontrollhandlinger vi har funnet nødvendig i henhold til internasjonal standard for attestasjonsoppdrag (ISAE) 3000 «Attestasjonsoppdrag som ikke er revisjon eller forenklet revisorkontroll av historisk finansiell informasjon», mener vi at ledelsen har oppfylt sin plikt til å sørge for ordentlig og oversiktlig registrering og dokumentasjon av selskapets regnskapsopplysninger i samsvar med lov og god bokføringsskikk i Norge.

Oslo, 22. mars 2021
PricewaterhouseCoopers AS

Thomas Whyte Gaardsø
Statsautorisert revisor
(elektronisk signert)



 Securely signed with Brevio

Revisjonsberetning

Signers:

Name	Method	Date
Gaardsø, Thomas Whyte	BANKID_MOBILE	2021-03-26 10:12

This document package contains:

- Closing page (this page)
- The original document(s)
- The electronic signatures. These are not visible in the document, but are electronically integrated.



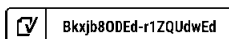
This file is sealed with a digital signature.
The seal is a guarantee for the authenticity
of the document.



Årsregnskap

Fyri Energi AS

2020





Fyri Energi AS Resultatregnskap 01.01-31.12

Tall er i NOK

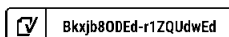
NOTE	DRIFTSINNEKTER OG DRIFTSKOSTNADER	2020	2019
2	Salgsinntekt	890 935	113 854
	Annen driftsinntekt	0	0
	Sum driftsinntekter	890 935	113 854
	Varekostnad	262 082	70 150
3	Lønnskostnad	0	0
4	Avskrivning på varige driftsmidler og immaterielle eiendeler	267 542	0
3	Annen driftskostnad	368 474	15 558
	Sum driftskostnader	898 097	85 708
	Driftsresultat	-7 162	28 146
	FINANSINNEKTER OG FINANSKOSTNADER		
	Renteinntekt	16 429	24 108
	Rentekostnad	-210 306	0
	Netto finansresultat	-193 877	24 108
	Resultat før skattekostnad	-201 039	52 253
5	Skattekostnad	-44 439	11 496
	ÅRSRESULTAT	-156 600	40 757
	OVERFØRINGER		
8	Overført til annen egenkapital	40 757	-40 757
8	Overført til udekket tap	115 843	
	Sum overføringer	156 600	-40 757



Fyri Energi AS Balanse pr. 31.12.

Tall er i NOK

NOTE	EIENDELER	2020	2019
	Anleggsmidler		
	Immaterielle eiendeler		
4	Konsesjoner, lisenser og lignende	0	0
5	Utsatt skattefordel	33 027	0
	Sum immaterielle eiendeler	33 027	0
	Varige driftsmidler		
4	Driftsløsøre, inventar, verktøy	8 821 458	8 159 367
	Sum varige driftsmidler	8 821 458	8 159 367
	Sum anleggsmidler	8 854 485	8 159 367
	Omløpsmidler		
	Fordringer		
	Kundefordringer	277 772	113 854
	Andre fordringer	27 743	0
6	Fordring på selskap i samme konsern	1 792 880	2 256 242
	Sum fordringer	2 098 395	2 370 095
	Sum omløpsmidler	2 098 395	2 370 095
	SUM EIENDELER	10 952 880	10 529 462





Fyri Energi AS

Balanse pr. 31.12.

Tall er i NOK


NOTE	EGENKAPITAL OG GJELD	2020	2019
	Egenkapital		
	Innskutt egenkapital		
7,8	Aksjekapital (183.268 aksjer á kr 1)	183 268	183 268
7,8	Overkurs	3 219 754	3 219 754
	Sum innskutt egenkapital	3 403 022	3 403 022
	Opptjent egenkapital		
8	Annen egenkapital	-115 843	40 757
	Sum opptjent egenkapital	-115 843	40 757
	Sum egenkapital	3 287 179	3 443 779
	Gjeld		
9	Langsiktig gjeld	7 000 000	7 000 000
	Sum langsiktig gjeld	7 000 000	7 000 000
	Kortsiktig gjeld		
	Leverandørgjeld	145 868	4 037
5	Betalbar skatt	0	11 496
	Skyldige offentlige avgifter	261 445	0
	Annen kortsiktig gjeld	258 388	70 150
	Sum kortsiktig gjeld	665 701	85 683
	Sum gjeld	7 665 701	7 085 683
	SUM EGENKAPITAL OG GJELD	10 952 880	10 529 462

Oslo, 22. mars 2021

I styret for Fyri Energi AS

Gunnar Oveland
Styrets leder

Per Just Skaret
Styremedlem

Marius Monsås Svenungsen
Daglig leder Bkxjb80DEd-r1ZQUdwEd



Fyri Energi AS

Noter til regnskapet 2020

Note 1 Regnskapsprinsipper

Arsregnskapet er satt opp i samsvar med regnskapsloven av 1998 og god regnskapsskikk for små foretak i Norge.

Korona pandemien har ikke påvirket selskapet i særlig grad i 2020.

Hovedregel for vurdering og klassifisering av eiendeler og gjeld

Eiendeler bestemt til varig eie eller bruk er klassifisert som anleggsmidler. Andre eiendeler er klassifisert som omløpsmidler. Fordringer som skal tilbakebetales innen et år er klassifisert som omløpsmidler. Ved klassifisering av kortsiktig og langsiktig gjeld er tilsvarende kriterier lagt til grunn.

Omløpsmidler vurderes til laveste av anskaffelseskost og virkelig verdi.

Anleggsmidler vurderes til anskaffelseskost, men nedskrives til gjenvinnbart beløp dersom dette er lavere enn bokført verdi, og verdifallet forventes ikke å være forbigående. Anleggsmidler med begrenset økonomisk levetid avskrives planmessig.

Fordringer

Kundefordringer og andre fordringer er oppført til pålydende etter fradrag for avsetning til forventet tap. Avsetning til tap gjøres på grunnlag av en individuell vurdering av de enkelte fordringer.

Bankinnskudd, kontanter og lignende

Bankinnskudd, kontanter ol. inkluderer kontanter, bankinnskudd og andre betalingsmidler med forfallsdato som er kortere enn tre måneder fra anskaffelse.

Inntekter

Inntekt regnskapsføres når den er oppjent, altså når både risiko og kontroll i hovedsak er overført til kunden. Dette vil normalt være tilfellet når varen er levert til kunden. Inntektene regnskapsføres med verdien av vederlaget på transaksjonstidspunktet.

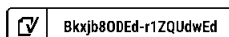
Kostnader

Kostnader regnskapsføres som hovedregel i samme periode som tilhørende inntekt. I de tilfeller det ikke er en klar sammenheng mellom utgifter og inntekter fastsettes fordelingen etter skjønnsmessige kriterier. Øvrige unntak fra sammenstillingsprinsippet er angitt der det er aktuelt.

Skatter

Skattekostnaden sammenstilles med regnskapsmessig resultat før skatt. Skatt knyttet til egenkapitaltransaksjoner føres mot egenkapitalen.

Skattekostnaden består av betalbar skatt (skatt på årets direkte skattepliktige inntekt) og endring i netto utsatt skatt. Skattekostnaden fordeles på ordinært resultat og virkning av prinsippendring og korrigering av feil i henhold til skattegrunnlaget. Utsatt skatt og utsatt skattefordel er presentert netto i balansen.





Fyri Energi AS

Noter til regnskapet 2020

Note 2 Salgsinntekt

Selskapets aktivitet er relatert til energientreprenøroppdrag for å gi kundene smarte og kostnadseffektive energiløsninger i nye og eksisterende bygg.

Salgsinntekt per geografisk marked/ regioner:	2020	2019
<i>Hemsedal</i>	890 935	113 854
Sum	890 935	113 854

Note 3 Antall ansatte, godtgjørelser, lån til ansatte mm

Selskapet har ikke hatt noen ansatte i 2020

Revisor

Godtgjørelse til revisor fordeler seg slik:

	2020	2019
Lovpålagt revisjon	33 049	-

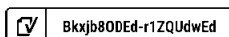
Revisjonshonorarene er oppgitt eksklusiv merverdiavgift.

Note 4 Varige driftsmidler

	Del av energisentral (lang levetid)	Del av energisentral (mellomlang levetid)	SUM
Anskaffelseskost 01.01.20	4 408 669	2 118 825	6 527 494
Tilgang	1 730 041	831 465	2 561 506
Avgang	-	-	-
Anskaffelseskost 31.12.20	6 138 711	2 950 289	9 089 000
Akk. avskrivninger 31.12.20	136 414	131 128	267 542
Bokført verdi pr. 31.12.20	6 002 297	2 819 161	8 821 458
Årets avskrivninger	136 414	131 128	267 542
Økonomisk levetid	30 år	15 år	
Avskrivningsplan	lineær	lineær	

Ved energisentralens ferdigstillelse er det beregnet at 67,54% av sentralens balanseførte kostnader vil avskrives over 30 år, de resterende 32,46% avskrives over 15 år.

Ved utgangen av 2020 var balanseført verdi av driftsmiddelet NOK 8.821.458.





Fyri Energi AS

Noter til regnskapet 2020

Note 5 Skatt

Årets skattekostnad fremkommer slik:

	2020	2019
Betalbar skatt	84	11 496
Endring i utsatt skatt	-33 027	-
Tilbakeført underskudd Koronatiltak	-11 496	0
Skattekostnad	-44 439	11 496

Betalbar skatt i balansen fremkommer som følger:

	2020	2019
Årets betalbare skatt	-11 496	11 496
Betalbar skatt i balansen	-11 496	11 496

Avstemming fra nominell til faktisk skattesats:

Resultat før skatt	-201 039	52 253
Forventet inntektsskatt etter nominell skattesats (22 %)	-44 229	11 496
Ikke fradragsberettigede kostnader	-	-
Ikke skattepliktig inntekt	-210	-
Skatteeffekt av endret skattesats	-	-
Skattekostnad	-44 439	11 496
Effektiv skattesats	22,10 %	0

Spesifikasjon av skatteeffekten av midlertidige forskjeller og underskudd til framføring:

	2020		2019	
	Fordel	Forpliktelse	Fordel	Forpliktelse
Driftsmidler	-	21 124	-	-
Underskudd til framføring	54 151	-	-	-
Sum	54 151	21 124	-	-
NTO utsatt sk.fordel/forpl.	33 027			

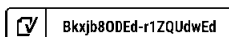
Utsatt skattefordel er oppført med utgangspunkt i fremtidig inntekt.

Note 6 Bankinnskudd

Selskapet inngår i en konsernkontoordning med AF Gruppen Norge AS. Selskapene som inngår i konsernkontoordningen er solidarisk ansvarlig for de trekk konsernet har gjort. Innstående og trekk i konsernkontoordningen blir klassifisert som konsernmellomværende i regnskapet. Konsernet hadde netto innstående på konsernkontoordningen pr 31.12.2020.

Note 7 Aksjekapital og aksjonærinformasjon

Selskapets aksjekapital består av 183.268 aksjer pålydende kr 1. Utover dette er det gjort emisjoner med høyere tegningskurs som gjør at innbetalt overkurs er på kr 3.219.754. Enaktiva AS og Fyri Hemsedal AS eier begge 50% av selskapet.





Fyri Energi AS

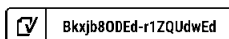
Noter til regnskapet 2020

Note 8 Egenkapital

	Aksje- kapital	Annen innskutt egenkapital	Annen egenkapital	Sum egenkapital
Egenkapital 01.01.20	183 268	3 219 754	40 757	3 443 779
Andre endringer				-
Årets resultat			-156 600	-156 600
Egenkapital 31.12.20	183 268	3 219 754	-115 843	3 287 179

Note 9 Gjeld til nærstående selskaper

AB Invest A/S (eier Fyri Hemsedal AS 100%)	7 000 000
SUM Gjeld til nærstående	7 000 000





Verification

Transaction ID	Bkxjb80DEd-r1ZQUdwEd
Document	Årsregnskap Fyri Energi AS 2020.pdf
Pages	8
Sent by	Marius Svenungsen

Attachments

- Årsregnskap Fyri Energi AS 2020.pdf-pAdES-By6EUODEO.pdf
- Årsregnskap Fyri Energi AS 2020.pdf-pAdES-SyWXE8_v4O.pdf

Signing parties

Marius Svenungsen	marius.svenungsen@afgruppen.no	Action: Sign	Method: BankID NO
Per Just Skaret	per.just.skaret@afgruppen.no	Action: Sign	Method: BankID NO
Gunnar Oveland	gunnar@abinvest.no	Action: Sign	Method: Email

Activity log

E-mail invitation sent to marius.svenungsen@afgruppen.no
2021-03-23 15:08:53 CET,

E-mail invitation sent to gunnar@abinvest.no
2021-03-23 15:08:53 CET,

E-mail invitation sent to per.just.skaret@afgruppen.no
2021-03-23 15:08:53 CET,

Clicked invitation link Gunnar Oveland
Amazon CloudFront,2021-03-23 15:14:36 CET,IP address: 213.239.83.82

Document and its attachments signed by Gunnar Oveland
2021-03-23 15:14:45 CET,IP address: 213.239.83.82

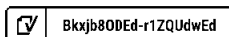
gunnar@abinvest.no

Clicked invitation link Per Just Skaret
Amazon CloudFront,2021-03-23 16:22:07 CET,IP address: 84.208.58.162

Document and its attachments signed by Per Just Skaret
Birth date: 63/10/02,2021-03-23 16:24:34 CET,

Clicked invitation link Marius Svenungsen
Amazon CloudFront,2021-03-24 08:31:10 CET,IP address: 92.220.193.41


Document and its attachments signed by Marius Monsås Svenungsen
Birth date: 92/01/20,2021-03-24 08:32:01 CET,





Verified ensures that the document has been signed according to the method stated above.
Copies of signed documents are securely stored by Verified.



 Bkxjb80DEd-r1ZQUdwEd