



## ÅRSREGNSKAPET FOR REGNSKAPSÅRET 2020 - GENERELL INFORMASJON

### Enheten

Organisasjonsnummer:	899 267 842
Organisasjonsform:	Aksjeselskap
Foretaksnavn:	SIGØS HOLDING AS
Forretningsadresse:	Russervegen 5 7652 VERDAL

### Regnskapsår

Årsregnskapets periode:	01.01.2020 - 31.12.2020
-------------------------	-------------------------

### Konsern

Mørselskap i konsern:	Ja
Konsernregnskap lagt ved:	Ja

### Regnskapsregler

Regler for små foretak benyttet:	Nei
Benyttet ved utarbeidelsen av årsregnskapet til selskapet:	Regnskapslovens alminnelige regler
Benyttet ved utarbeidelsen av årsregnskapet til konsernet:	Regnskapslovens alminnelige regler

### Årsregnskapet fastsatt av kompetent organ

Bekreftet av representant for selskapet:	Ole R. Jørstad
Dato for fastsettelse av årsregnskapet:	27.08.2021

### Grunnlag for avgivelse

År 2020: Årsregnskapet er elektronisk innlevert  
År 2019: Tall er hentet fra elektronisk innlevert årsregnskap fra 2020

*Det er ikke krav til at årsregnskapet m.v. som sendes til Regnskapsregisteret er undertegnet. Kontrollen på at dette er utført ligger hos revisor/enhetens øverste organ. Sikkerheten ivaretas ved at innsender har rolle/rettighet for innsending av årsregnskapet via Altinn, og ved at det bekreftes at årsregnskapet er fastsatt av kompetent organ.*

Brønnøysundregistrene, 14.08.2022



## Resultatregnskap

Beløp i: NOK	Note	2020	2019
<b>RESULTATREGNSKAP</b>			
<b>Kostnader</b>			
Lønnskostnader	5		
Andre Driftskostnader		558 084	614 798
<b>Sum kostnader</b>		<b>558 084</b>	<b>614 798</b>
<b>Driftsresultat</b>		<b>-558 084</b>	<b>-614 798</b>
<b>Finansinntekter og finanskostnader</b>			
Inntekt på investering i DS/TS	10	6 023 500	5 426 500
Annen renteinntekt		2 074	20 448
<b>Sum finansinntekter</b>		<b>6 025 574</b>	<b>5 446 948</b>
Annen rentekostnad			19
<b>Sum finanskostnader</b>			<b>19</b>
<b>Netto finans</b>		<b>6 025 574</b>	<b>5 446 929</b>
<b>Ordinært resultat før skattekostnad</b>		<b>5 467 490</b>	<b>4 832 131</b>
<b>Ordinært resultat etter skattekostnad</b>		<b>5 467 490</b>	<b>4 832 131</b>
<b>Årsresultat</b>		<b>5 467 490</b>	<b>4 832 131</b>



## Balanse

Beløp i: NOK	Note	2020	2019
<b>BALANSE - EIENDELER</b>			
<b>Anleggsmidler</b>			
<b>Immaterielle eiendeler</b>			
<b>Finansielle anleggsmidler</b>			
Investering i datterselskap	3	11 260 669	9 295 669
Investeringer i aksjer og andeler		2 010 000	10 000
<b>Sum finansielle anleggsmidler</b>		<b>13 270 669</b>	<b>9 305 669</b>
<b>Sum anleggsmidler</b>		<b>13 270 669</b>	<b>9 305 669</b>
<b>Omløpsmidler</b>			
<b>Varer</b>			
<b>Fordringer</b>			
Andre fordringer		241 500	621 500
Konsernfordringer	4	3 860 000	3 420 000
<b>Sum fordringer</b>		<b>4 101 500</b>	<b>4 041 500</b>
<b>Bankinnskudd, kontanter og lignende</b>			
Kontanter, bankinnskudd og lignende	9	2 473 009	6 022 780
<b>Sum bankinnskudd, kontanter og lignende</b>		<b>2 473 009</b>	<b>6 022 780</b>
<b>Sum omløpsmidler</b>		<b>6 574 509</b>	<b>10 064 280</b>
<b>SUM EIENDELER</b>		<b>19 845 178</b>	<b>19 369 949</b>
<b>BALANSE - EGENKAPITAL OG GJELD</b>			
<b>Egenkapital</b>			
<b>Innskutt egenkapital</b>			
Aksjekapital	7	400 000	400 000
Overkurs	7	122 749	122 749
<b>Sum innskutt egenkapital</b>		<b>522 749</b>	<b>522 749</b>



## Balanse

<b>Beløp i: NOK</b>	<b>Note</b>	<b>2020</b>	<b>2019</b>
<b>Opptjent egenkapital</b>			
Annen Egenkapital		19 263 707	18 796 216
<b>Sum opptjent egenkapital</b>		<b>19 263 707</b>	<b>18 796 216</b>
<b>Sum egenkapital</b>		<b>19 786 456</b>	<b>19 318 965</b>
<b>Sum langsiktig gjeld</b>		<b>0</b>	<b>0</b>
<b>Kortsiktig gjeld</b>			
Leverandørgjeld		48 722	9 129
Kortsiktig konserngjeld	4		31 855
Annen kortsiktig gjeld		10 000	10 000
<b>Sum kortsiktig gjeld</b>		<b>58 722</b>	<b>50 984</b>
<b>Sum gjeld</b>		<b>58 722</b>	<b>50 984</b>
<b>SUM EGENKAPITAL OG GJELD</b>		<b>19 845 178</b>	<b>19 369 949</b>



### Konsernets resultatregnskap

Beløp i: NOK	Note	2020	2019
<b>RESULTATREGNSKAP</b>			
<b>Inntekter</b>			
Salgsinntekter		238 532 895	200 457 563
Andre driftsinntekter		5 538 422	2 452 012
<b>Sum inntekter</b>	8	<b>244 071 317</b>	<b>202 909 575</b>
<b>Kostnader</b>			
Varekostnader		105 794 137	85 262 535
Lønnskostnader	5	89 714 597	79 867 944
Ordinære avskrivninger	2	3 638 441	2 836 397
Andre driftskostnader	5	24 447 015	23 788 361
<b>Sum kostnader</b>		<b>223 594 190</b>	<b>191 755 237</b>
<b>Driftsresultat</b>		<b>20 477 127</b>	<b>11 154 338</b>
<b>Finansinntekter og finanskostnader</b>			
Inntekt på investering i DS/TS	10	146 000	401 500
Annen renteinntekt		259 410	323 712
Andre finansinntekter		207 093	185 381
<b>Sum finansinntekter</b>		<b>612 503</b>	<b>910 593</b>
Annen rentekostnad		735 601	845 129
Andel av underskudd i TS		1 730 531	
Andre finanskostnader		15 495	26 251
<b>Sum finanskostnader</b>		<b>2 481 627</b>	<b>871 380</b>
<b>Netto finans</b>		<b>-1 869 124</b>	<b>39 213</b>
<b>Ordinært resultat før skattekostnad</b>		<b>18 608 003</b>	<b>11 193 551</b>
Skattekostnad	6	3 694 581	1 191 873
<b>Ordinært resultat etter skattekostnad</b>		<b>14 913 422</b>	<b>10 001 678</b>
<b>Årsresultat</b>		<b>14 913 422</b>	<b>10 001 678</b>
Minoritetsinteresser		3 612 817	2 158 847
<b>Årsresultat etter minoritetsinteresser</b>		<b>11 300 605</b>	<b>7 842 831</b>



## Konsernets resultatregnskap

Beløp i: NOK	Note	2020	2019
--------------	------	------	------

---



### Konsernets balanse

Beløp i: NOK	Note	2020	2019
<b>BALANSE - EIENDELER</b>			
<b>Anleggsmidler</b>			
<b>Immaterielle eiendeler</b>			
Konsesjoner, patenter og lisenser	2	3 975 775	3 690 260
Utsatt skattefordel	6	1 624 628	1 568 450
Goodwill		1 081 710	
<b>Sum immaterielle eiendeler</b>		<b>6 682 113</b>	<b>5 258 710</b>
<b>Varige driftsmidler</b>			
Tomt og bygning	2,4	18 443 085	19 015 904
Maskiner og anlegg	2	286 565	43 875
Driftsløsøre og lignende	2,4	4 793 898	2 828 391
<b>Sum varige driftsmidler</b>		<b>23 523 548</b>	<b>21 888 170</b>
<b>Finansielle anleggsmidler</b>			
Investering i datterselskap	3		
Investering i annet foretak i samme konsern	3		
Investeringer i aksjer og andeler		706 454	10 000
Andre fordringer		154 775	114 600
<b>Sum finansielle anleggsmidler</b>		<b>861 229</b>	<b>124 600</b>
<b>Sum anleggsmidler</b>		<b>31 066 890</b>	<b>27 271 480</b>
<b>Omløpsmidler</b>			
<b>Varer</b>			
Varer	4	8 734 205	7 279 366
<b>Sum varer</b>		<b>8 734 205</b>	<b>7 279 366</b>
<b>Fordringer</b>			
Kundefordringer	4	49 360 647	35 501 009
Andre fordringer	11	7 519 408	8 770 084
Konsernfordringer	4	0	0
<b>Sum fordringer</b>		<b>56 880 055</b>	<b>44 271 093</b>
<b>Bankinnskudd, kontanter og lignende</b>			
Kontanter, bankinnskudd og lignende	9	24 248 759	19 054 904



## Konsernets balanse

Beløp i: NOK	Note	2020	2019
Sum bankinnskudd, kontanter og lignende		24 248 759	19 054 904
Sum omløpsmidler		89 863 019	70 605 363
<b>SUM EIENDELER</b>		<b>120 929 909</b>	<b>97 876 843</b>

## BALANSE - EGENKAPITAL OG GJELD

### Egenkapital

#### Innskutt egenkapital

Aksjekapital	7	400 000	400 000
Overkurs	7	122 749	122 749
<b>Sum innskutt egenkapital</b>		<b>522 749</b>	<b>522 749</b>

#### Opptjent egenkapital

Annen Egenkapital		40 833 154	33 927 291
<b>Sum opptjent egenkapital</b>	7	<b>40 833 154</b>	<b>33 927 291</b>

Minoritetsinteresser	7	7 976 776	5 817 542
----------------------	---	-----------	-----------

<b>Sum egenkapital</b>	7	<b>49 332 679</b>	<b>40 267 582</b>
------------------------	---	-------------------	-------------------

### Gjeld

#### Langsiktig gjeld

##### Annen langsiktig gjeld

Gjeld til kredittinstitusjoner		15 362 604	19 176 629
Øvrig langsiktig gjeld		6 288 931	0
<b>Sum annen langsiktig gjeld</b>		<b>21 651 535</b>	<b>19 176 629</b>

<b>Sum langsiktig gjeld</b>		<b>21 651 535</b>	<b>19 176 629</b>
-----------------------------	--	-------------------	-------------------

#### Kortsiktig gjeld

Leverandørgjeld		15 988 312	14 014 837
Betalbar skatt	6	3 689 670	1 460 730
Skyldig offentlige avgifter		13 818 777	12 999 625
Annen kortsiktig gjeld		16 448 936	9 957 438
<b>Sum kortsiktig gjeld</b>		<b>49 945 695</b>	<b>38 432 630</b>



## Konsernets balanse

<b>Beløp i: NOK</b>	<b>Note</b>	<b>2020</b>	<b>2019</b>
Sum gjeld		71 597 230	57 609 259
<b>SUM EGENKAPITAL OG GJELD</b>		<b>120 929 909</b>	<b>97 876 841</b>



BDO AS  
Neptunveien 6  
7652 Verdal

## Uavhengig revisors beretning

Til generalforsamlingen i Sigøs Holding AS

Uttalelse om revisjonen av årsregnskapet

### Konklusjon

---

Vi har revidert Sigøs Holding AS sitt årsregnskap.

Årsregnskapet består av:

- Selskapsregnskapet, som består av balanse per 31. desember 2020, resultatregnskap og kontantstrømoppstilling for regnskapsåret avsluttet per denne datoen og noter, herunder et sammendrag av viktige regnskapsprinsipper, og
- Konsernregnskapet, som består av balanse per 31. desember 2020, resultatregnskap og kontantstrømoppstilling for regnskapsåret avsluttet per denne datoen og noter, herunder et sammendrag av viktige regnskapsprinsipper.

Etter vår mening:

- Er årsregnskapet avgitt i samsvar med lov og forskrifter
- Gir selskapsregnskapet et rettviseende bilde av den finansielle stillingen til Sigøs Holding AS per 31. desember 2020 og av selskapets resultater og kontantstrømmer for regnskapsåret som ble avsluttet per denne datoen i samsvar med regnskapslovens regler og god regnskapsskikk i Norge
- Gir konsernregnskapet et rettviseende bilde av den finansielle stillingen til konsernet Sigøs Holding AS per 31. desember 2020 og av konsernets resultater og kontantstrømmer for regnskapsåret som ble avsluttet per denne datoen i samsvar med regnskapslovens regler og god regnskapsskikk i Norge.

### Grunnlag for konklusjonen

---

Vi har gjennomført revisjonen i samsvar med lov, forskrift og god revisjonsskikk i Norge, herunder de internasjonale revisjonsstandardene International Standards on Auditing (ISA-ene). Våre oppgaver og plikter i henhold til disse standardene er beskrevet i Revisors oppgaver og plikter ved revisjon av årsregnskapet. Vi er uavhengige av selskapet slik det kreves i lov og forskrift, og har overholdt våre øvrige etiske forpliktelser i samsvar med disse kravene. Etter vår oppfatning er innhentet revisjonsbevis tilstrekkelig og hensiktsmessig som grunnlag for vår konklusjon.

### Annen informasjon

---

Ledelsen er ansvarlig for annen informasjon. Annen informasjon består av årsberetningen.

Vår uttalelse om revisjonen av årsregnskapet dekker ikke annen informasjon, og vi attesterer ikke den andre informasjonen.

I forbindelse med revisjonen av årsregnskapet er det vår oppgave å lese annen informasjon identifisert ovenfor med det formål å vurdere hvorvidt det foreligger vesentlig inkonsistens mellom



annen informasjon og årsregnskapet, kunnskap vi har opparbeidet oss under revisjonen, eller hvorvidt den tilsynelatende inneholder vesentlig feilinformasjon.

Dersom vi, på bakgrunn av arbeidet vi har utført, konkluderer med at disse andre opplysningene inneholder vesentlig feilinformasjon, er vi pålagt å uttale oss om dette. Vi har ingenting å rapportere i så henseende.

#### Styrets ansvar for årsregnskapet

Styret (ledelsen) er ansvarlig for å utarbeide årsregnskapet i samsvar med lov og forskrifter, herunder for at det gir et rettviseende bilde i samsvar med regnskapslovens regler og god regnskapsskikk i Norge. Ledelsen er også ansvarlig for slik intern kontroll som den finner nødvendig for å kunne utarbeide et årsregnskap som ikke inneholder vesentlig feilinformasjon, verken som følge av misligheter eller utilsiktede feil.

Ved utarbeidelsen av årsregnskapet må ledelsen ta standpunkt til selskapets og konsernets evne til fortsatt drift og opplyse om forhold av betydning for fortsatt drift. Forutsetningen om fortsatt drift skal legges til grunn for årsregnskapet så lenge det ikke er sannsynlig at virksomheten vil bli avvirket.

#### Revisors oppgaver og plikter ved revisjonen av årsregnskapet

Vårt mål er å oppnå betryggende sikkerhet for at årsregnskapet som helhet ikke inneholder vesentlig feilinformasjon, verken som følge av misligheter eller utilsiktede feil, og å avgi en revisjonsberetning som inneholder vår konklusjon. Betryggende sikkerhet er en høy grad av sikkerhet, men ingen garanti for at en revisjon utført i samsvar med lov, forskrift og god revisjonsskikk i Norge, herunder ISA-ene, alltid vil avdekke vesentlig feilinformasjon som eksisterer. Feilinformasjon kan oppstå som følge av misligheter eller utilsiktede feil. Feilinformasjon blir vurdert som vesentlig dersom den enkeltvis eller samlet med rimelighet kan forventes å påvirke økonomiske beslutninger som brukerne foretar basert på årsregnskapet.

For videre beskrivelse av revisors oppgaver og plikter vises det til:  
<https://revisorforeningen.no/revisjonsberetninger>

#### Uttalelse om andre lovmessige krav

##### Konklusjon om årsberetningen

Basert på vår revisjon av årsregnskapet som beskrevet ovenfor, mener vi at opplysningene i årsberetningen om årsregnskapet, forutsetningen om fortsatt drift og forslaget til anvendelse av overskuddet er konsistente med årsregnskapet og i samsvar med lov og forskrifter.

##### Konklusjon om registrering og dokumentasjon

Basert på vår revisjon av årsregnskapet som beskrevet ovenfor, og kontrollhandlinger vi har funnet nødvendig i henhold til internasjonal standard for attestasjonsoppdrag (ISAE) 3000 «Attestasjonsoppdrag som ikke er revisjon eller forenklet revisorkontroll av historisk finansiell informasjon», mener vi at ledelsen har oppfylt sin plikt til å sørge for ordentlig og oversiktlig registrering og dokumentasjon av selskapets og konsernets regnskapsopplysninger i samsvar med lov og god bokføringsskikk i Norge.



BDO AS

Stig Forr  
statsautorisert revisor  
(elektronisk signert)

Penneo Dokumentnøkkel: DEPT E-QFUOE-DTF4L-2IEUG-S146A-7EEKO



# PENNEO

Signaturene i dette dokumentet er juridisk bindende. Dokument signert med "Penneo"™ - sikker digital signatur.  
De signerende parter sin identitet er registrert, og er listet nedenfor.

"Med min signatur bekrefter jeg alle datoer og innholdet i dette dokument."

## Stig Forr

Partner

Serienummer: 9578-5997-4-33001

IP: 188.95.xxx.xxx

2021-08-31 08:35:39Z



Penneo DokumentID: DEPT-0FU0E-DTF4L-2IEUG-S146A-7EEKO

Dokumentet er signert digitalt, med **Penneo.com**. Alle digitale signatur-data i dokumentet er sikret og validert av den datamaskin-utregnede hash-verdien av det opprinnelige dokument. Dokumentet er låst og tids-stemplet med et sertifikat fra en betrodd tredjepart. All kryptografisk bevis er integrert i denne PDF, for fremtidig validering (hvis nødvendig).

### Hvordan bekrefter at dette dokumentet er originalen?

Dokumentet er beskyttet av ett Adobe CDS sertifikat. Når du åpner dokumentet i

Adobe Reader, skal du kunne se at dokumentet er sertifisert av **Penneo e-signature service <penneo@penneo.com>**. Dette garanterer at innholdet i dokumentet ikke har blitt endret.

Det er lett å kontrollere de kryptografiske beviser som er lokalisert inne i dokumentet, med Penneo validator - <https://penneo.com/validate>



## SIGØS Holding AS

### Årsberetning for konsernet 2020

#### *Virksomhetens art og hvor den drives*

SIGØS Holding AS er et selskap som ble stiftet 10.10.2012. Selskapet har som formål å eie aksjer i eget konsern. Selskapet er lokalisert i Verdal Kommune.

#### *Konsernet består av:*

Navn	Eierandelen	Forretningskontor	Virksomhetens art
Trekanten 6 Levanger AS	100%	Levanger	Utleie av næringsbygg
Russervegen 5 AS	100%	Verdal	Utleie av næringsbygg
Elman AS	75,25%	Verdal	Elektroniske installasjoner
Elman Stjørdal AS	67%	Stjørdal	Elektroniske installasjoner
Inprog AS	86,3%	Verdal	Utvikling av programvare for el-bransjen
Elman Steinkjer AS	90%	Steinkjer	Elektroniske installasjoner
Elman Namdal AS	70%	Rørвик	Elektroniske installasjoner
Elman Trondheim AS	75,4%	Trondheim	Elektroniske installasjoner
Elman Brønnøysund	77,36	Brønnøysund	Elektroniske installasjoner
Elman Norge	100%	Verdal	Konserntjenester
Future Utvikling AS	100%	Verdal	Innovative tjenester
Wirecom AS	40%	Trondheim	Fiber installasjoner

#### *Rettvisende oversikt over utvikling og resultat*

##### *Utvikling i resultat og stilling (selskap)*

	2020	2019
Driftsinntekter	0	0
Driftsresultat	- 558 084	- 614 798
Årsresultat	5 467 490	4 832 131
	<b>31.12.2020</b>	<b>31.12.2019</b>
Balansesum	19 845 178	19 369 949
Egenkapital	19 786 456	19 318 965
Egenkapitalprosent	99,7%	99,7%

##### *Disponering av årsresultat:*

Tilleggsutbytte	5 000 000
Overført anne egenkapital	467 490
Sum disponert	5 467 490



## Utvikling i resultat og stilling (konsern)

	2020	2019
Driftsinntekter	244 071 317	202 909 575
Driftsresultat	20 477 128	11 154 338
Årsresultat	14 913 422	10 001 678
	<b>31.12.2020</b>	<b>31.12.2019</b>
Balansesum	120 929 909	97 876 843
Egenkapital	49 332 680	40 267 582
Egenkapitalprosent	41%	41%

Det har ikke inntruffet andre forhold etter regnskapsårets slutt som har betydning for det fremlagte årsregnskapet. Ledelsen er av den oppfatning av at konsernet er solid og har god likviditet, og at konsekvensene av koronavirusutbruddet ikke medfører usikkerhet om fortsatt drift.

Årsregnskapet gir en rettvise oversikt over utviklingen i foretaket, for resultatet i regnskapsåret og stillingen ved regnskapsårets slutt.

### ***Fortsatt drift***

Årsregnskapet for 2020 for SIGØS Holding AS er satt opp under forutsetning av fortsatt drift. Det bekreftes herved at forutsetningen om fortsatt drift er til stede.

### ***Arbeidsmiljø***

Konsernet har 150 ansatte. Det er styrets oppfatning at arbeidsmiljøet og den generelle trivsel på arbeidsplassen er god. Sykefraværet i 2020 var beskjedent, og det har ikke vært alvorlige personskader.

### ***Likestilling***

Selskapet har totalt 150 ansatte, fordelt på 8 kvinner og 142 menn. Styret består av 6 menn.

Ledelsen mener at den faktiske tilstand når det gjelder likestilling er tilfredsstillende og at det derfor ikke er nødvendig å planlegge eller iverksette spesielle tiltak for å forbedre situasjonen.

### ***Diskriminering***

SIGØS Holding AS har som målsetning å være en arbeidsplass hvor det ikke forekommer diskriminering på grunn av nedsatt funksjonsevne. Konsernet arbeider aktivt og målrettet for å utforme og tilrettelegge hovedløsningene i de fysiske forholdene slik at virksomhetens funksjon kan benyttes av flest mulig. For arbeidstakere eller arbeidssøkere med nedsatt funksjonsevne foretas det individuell tilrettelegging av arbeidsplass og arbeidsoppgaver.

### ***Ytre miljø***

Selskapet driver ingen virksomhet som påvirker det ytre miljø.



## Stilling og resultat

### Prinsippendringer

Det har ikke vært vesentlige prinsippendringer i 2020.

### Endringer i markedsforhold

Ingen vesentlige endringer i 2020.

### Fremtidig utvikling

Styret vurderer foretakets inntjening som tilfredsstillende. Egenkapitalandelen på ca 40,8% ser styret på som god.

### Finansiell risiko

#### Markedsrisiko

Selskapet er ikke eksponert for endringer i valutakurser.

Selskapet er også eksponert mot endringer i rentenivået, da selskapets gjeld har flytende rente. Videre kan endringer i rentenivået påvirke investeringsmulighetene i fremtidige perioder.

#### Kredittrisiko


Risiko for at motparter ikke har økonomisk evne til å oppfylle sine forpliktelser anses lav, da det historisk sett har vært lite tap på fordringer.

#### Likviditetsrisiko

Selskapet vurderer likviditeten i selskapet som god, og det er ikke besluttet å innføre tiltak som endrer likviditetsrisiko. Forfallstidspunkter for kundefordringer opprettholdes og obligasjoner og andre langsiktige fordringer er ikke vurdert reforhandlet eller innløst.

Verdal, den 27. august 2021


I styret for SIGØS Holding AS



Ole R. Jørstad  
Styrets leder



Roald Stene  
Styremedlem



Yngve Østgård  
Styremedlem



Geir Ove Granheim  
Styremedlem



Stig Håvard Indahl  
Styremedlem



Leif Gunnar Skjelbred  
Styremedlem







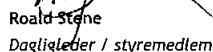
Morselskap		Sigøs Holding AS Konsernregnskap		Konsern	
2020	2019	Note	Note	2020	2019
<b>EIENDELER:</b>					
<b>Immaterielle eiendeler</b>					
0	0		2	3 975 775	3 690 260
0	0			1 081 710	0
0	0		6	1 624 628	1 568 450
<u>0</u>	<u>0</u>			<u>6 682 113</u>	<u>5 258 710</u>
<b>Varige driftsmidler</b>					
0	0		2, 4	18 443 085	19 015 904
0	0		2	286 565	43 875
0	0		2, 4	4 793 898	2 828 391
<u>0</u>	<u>0</u>			<u>23 523 548</u>	<u>21 888 170</u>
<b>Finansielle anleggsmidler</b>					
11 260 669	9 295 669	3	3	0	0
0	0		3	0	0
2 010 000	10 000			706 454	10 000
0	0			0	0
<u>0</u>	<u>0</u>			<u>154 775</u>	<u>114 600</u>
<u>13 270 669</u>	<u>9 305 669</u>			<u>861 229</u>	<u>124 600</u>
<u>13 270 669</u>	<u>9 305 669</u>			<u>31 066 890</u>	<u>27 271 480</u>
<b>OMLØPSMIDLER</b>					
0	0		4	8 734 205	7 279 366
<b>Varer</b>					
<b>Fordringer</b>					
3 860 000	3 420 000		4	0	0
0	0		4	49 360 647	35 501 009
241 500	621 500		11	7 519 408	8 770 084
<u>4 101 500</u>	<u>4 041 500</u>			<u>56 880 055</u>	<u>44 271 093</u>
<u>0</u>	<u>0</u>			<u>0</u>	<u>0</u>
2 473 009	6 022 780		9	24 248 759	19 054 904
<u>6 574 509</u>	<u>10 064 280</u>			<u>89 863 019</u>	<u>70 605 363</u>
<u>19 845 178</u>	<u>19 369 949</u>			<u>120 929 909</u>	<u>97 876 843</u>

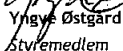


Morselskap		Sigøs Holding AS Konsernregnskap		Konsern	
2020	2019	Note	2020	2019	Note
<b>EGENKAPITAL/GJELD</b>					
<b>Innskutt egenkapital</b>					
400 000	400 000	7	400 000	400 000	
122 749	122 749	7	122 749	122 749	
<b>522 749</b>	<b>522 749</b>		<b>522 749</b>	<b>522 749</b>	
<b>Annen egenkapital</b>					
19 263 707	18 796 216		40 833 154	33 927 291	
<b>19 263 707</b>	<b>18 796 216</b>	7	<b>40 833 154</b>	<b>33 927 291</b>	
<b>Minoritetens andel</b>					
		7	7 976 776	5 817 542	
<b>19 786 456</b>	<b>19 318 965</b>	7	<b>49 332 680</b>	<b>40 267 582</b>	
<b>Gjeld</b>					
<b>Avsetning for forpliktelses</b>					
0	0		0	0	
0	0		0	0	
0	0		0	0	
<b>0</b>	<b>0</b>		<b>0</b>	<b>0</b>	
<b>Annen langsiktig gjeld</b>					
0	0		0	0	
0	0		0	0	
0	0		0	0	
0	0		15 362 604	19 176 629	
			6 288 931	0	
<b>0</b>	<b>0</b>		<b>21 651 535</b>	<b>19 176 629</b>	
<b>Kortsiktig gjeld</b>					
0	31 855	4			
0	0		0	0	
48 722	9 129		15 988 312	14 014 837	
		6	3 689 670	1 460 730	
			13 818 774	12 999 625	
0	0		0	0	
10 000	10 000		16 448 936	9 957 438	
<b>58 722</b>	<b>50 984</b>		<b>49 945 692</b>	<b>38 432 630</b>	
<b>58 722</b>	<b>50 984</b>		<b>71 597 227</b>	<b>57 609 259</b>	
<b>19 845 178</b>	<b>19 369 949</b>		<b>120 929 909</b>	<b>97 876 843</b>	


  
Ole R. Jørstad  
Styrets leder

  
Geir Ove Granheim  
Styremedlem

  
Roald Stene  
Dagligleder / styremedlem

  
Yngve Østgard  
Styremedlem

  
Stig Håvard Indahl  
Styremedlem

  
Leif Gunnar Skjellhaug  
Styremedlem



## Sigøs Holding AS

Noter til årsregnskapet 2020

### Note 1 Regnskapsprinsipper og virkning av prinsippendringer

Årsregnskapet er satt opp i samsvar med regnskapslovens bestemmelser og er utarbeidet etter norske regnskapsstandarder og anbefaling til god regnskapsskikk.

#### Driftsinntekter

Inntektsføring ved salg av varer skjer på leveringstidspunktet. Tjenester inntektsføres etter hvert som de leveres.

#### Kundefordringer

Kundefordringer oppføres til pålydende etter fradrag for avsetning for forventede tap. Avsetning til tap gjøres på grunnlag av en individuell vurdering av de enkelte fordringene. Øvrige fordringer er oppført til pålydende.

#### Vedlikehold/Påkostning

Utgifter påløpt for å opprettholde eiendommenes kvalitetsnivå, kostnadsføres fortløpende. Det samme gjelder utgifter påløpt for å bringe eiendommene tilbake til samme standard som ved kjøptidspunktet (med hensyn til bygningsteknisk utvikling). Utgifter som representerer en standardheving av eiendommen ut over standarden ved kjøp, balanseføres.

#### Varer

Varer er vurdert til laveste av anskaffelseskost (FIFO-prinsippet) og netto salgsverdi (Laveste verdis prinsipp).

#### Valuta

Transaksjoner i utenlandsk valuta omregnes til kursen på transaksjonstidspunktet. Pengeposter i utenlandsk valuta omregnes til norske kroner ved å benytte balansedagens kurs. Ikke-pengeposter som måles til historisk kurs uttrykt i utenlandsk valuta, omregnes til norske kroner ved å benytte valutakursen på transaksjonstidspunktet. Ikke-pengeposter som måles til virkelig verdi uttrykt i utenlandsk valuta, omregnes til valutakursen fastsatt på balansetidspunktet. Valutakursendringer resultatføres løpende i regnskapsperioden.

#### Skatt

Skattekostnad består av betalbar skatt og endring i utsatt skatt. Utsatt skatt/skattefordel er beregnet på alle forskjeller mellom regnskapsmessig og skattemessig verdi på eiendeler og gjeld. Utsatt skatt er beregnet med 22% på grunnlag av de midlertidige forskjeller som eksisterer mellom regnskapsmessige og skattemessige verdier, samt skattemessig underskudd til fremføring ved utgangen av regnskapsåret. Netto utsatt skattefordel balanseføres i den grad det er sannsynlig at denne kan bli nyttgjort.

#### Klassifisering og vurdering av balanseposter

Omløpsmidler og kortsiktig gjeld omfatter poster som forfaller til betaling innen ett år etter anskaffelsestidspunktet, samt poster som knytter seg til varekretslopet. Øvrige poster er klassifisert som anleggsmiddel/langsiktig gjeld.

Omløpsmidler er verdsatt til den laveste av historisk kost og virkelig verdi, tilsvarende vurderingsprinsipp er også benyttet for kortsiktig gjeld. Anleggsmidler er i utgangspunktet verdsatt til historisk kost, med nedskrivning for ikke forbigående verdifall hvis dette er aktuelt - og for avskrivbare eiendeler med fradrag for planmessige avskrivninger. Langsiktig gjeld vurderes etter samme prinsipp som anleggsmidler.

#### Konsernselskaper og underliggende selskaper

Konsernet består av følgende enheter :

Morselskap : Sigøs Holding AS. Datterselskaper : Trekanten 6 Levanger AS, Russervegen 5 AS, Elman AS, Elman Steinkjer AS, Elman Stjørdal AS, Elman Namdal AS, Elman Norge AS, Inprog AS, Elman Trondheim AS, Elman Brønnøysund AS og Future Utvikling AS. Samtlige enheter inngår i konsolideringen. Konsernregnskapet kan utleveres på forespørsel til morselskapets styreleder. Investeringer i underliggende selskaper vurderes etter kostmetoden.

#### Kontantstrømoppstilling

Kontantstrømoppstillingen er utarbeidet etter den indirekte metode. Kontanter og kontantekvivalenter omfatter kontanter, bankinnskudd og andre kortsiktige, likvide plasseringer.



## Note 2 Varige driftsmidler

### Konsern

	Tomt og bygning	Maskiner og anlegg	Driftsløsøre	Immaterielle eiendeler	Goodwill	Sum
Anskaffelseskost 01.01	22 538 330	58 700	9 441 953	5 949 110		37 988 093
+ Tilgang	471 046	285 854	3 443 536	1 536 060	1 442 280	7 178 776
- Avgang	0	0	875 429	0		875 429
Anskaffelseskost 31.12	23 009 376	344 554	12 010 060	7 485 170	1 442 280	44 291 440
Akkumulerte avskrivninger 31.12	4 566 291	57 989	7 216 162	3 509 395	360 570	15 710 407
Tilbakeførte avskrivninger	0	0	580 579	0		580 579
<b>Bokført verdi pr. 31.12</b>	<b>18 443 085</b>	<b>286 565</b>	<b>4 793 898</b>	<b>3 975 775</b>	<b>1 081 710</b>	<b>28 581 033</b>
<b>Årets avskrivninger</b>	<b>741 242</b>	<b>43 164</b>	<b>1 265 720</b>	<b>1 227 745</b>	<b>360 570</b>	<b>3 638 441</b>
Økonomisk levetid	30 år	5-10 år	5-10 år	5 år	5 år	
Avskrivningsplan	30 år	5-10 år	5-10 år	5 år	5 år	

## Note 3 Datterselskaper

Sigøs Holding AS har investeringer i følgende selskaper :

Selskapets navn	Forretningskontor	Eierandel	Balanseført verdi	Årets resultat	Egenkapital	
Trekanten 6 Levanger AS	Verdal	100,00 %	1 500 000	324 128	2 135 833	<b>Note 2</b>
Russervegen 5 AS	Verdal	100,00 %	500 000	286 865	1 304 605	
Elman AS	Verdal	75,25 %	305 740	12 198 280	20 325 130	
Inprog AS	Verdal	86,30 %	4 894 500	-351 559	514 390	
Elman Steinkjer AS	Steinkjer	90,00 %	741 429	2 432 711	6 581 369	Anskaffelse + Tilgang
Elman Stjørdal AS	Stjørdal	67,00 %	670 000	2 786 006	6 559 394	- Avgang
Elman Namdal	Namdal	70,00 %	350 000	462 289	1 677 506	Anskaffelse
Elman Norge AS	Verdal	100,00 %	100 000	1 520 565	3 169 107	Akk. av/nec
Elman Trondheim AS	Trondheim	73,00 %	730 000	-2 375 280	-1 375 280	+ Ordinære
Elman Brønnøysund AS	Brønnøysund	77,00 %	1 239 000	-314 920	132 092	+ Avskr. på
Future Utvikling AS	Verdal	100,00 %	30 000	121 254	206 580	- Tilbakeført + Ekstraord
<b>Sum</b>			<b>11 060 669</b>	<b>17 090 339</b>	<b>41 230 726</b>	Akk. av/nec
						Balanseført

Regnskapene for datterselskapene er konsolidert i konsernregnskapet. Oppkjøp i året er konsolidert fra tidspunktet for kontroll og resultatet er da beregnet forholdsmessig.

## Note 4 Fordringer, gjeld, pantstillelser og garantier

### Mørselskap

Fordringer som forfaller senere enn et år etter regnskapsårets slutt:	2020	2019
	0	0
Gjeld som forfaller mer enn fem år etter regnskapsårets slutt	2020	2019
	0	0

Sigøs Holding AS har ikke noe lån hvor det er stilt sikkerhet i eiendeler.



Mellomværende med selskaper i samme konsern	2020	2019
<b>Fordringer</b>		
Elman AS	0	0
Inprog AS	3 420 000	2 920 000
Elman Steinkjer AS	0	0
Trekanten 6 Levanger AS	300 000	300 000
Russervegen 5 AS	100 000	150 000
Elman Norge AS	0	0
Future Utvikling AS	40 000	50 000
<b>Sum fordringer</b>	<b>3 860 000</b>	<b>3 420 000</b>
<b>Gjeld</b>		
Russervegen 5 AS	0	1 855
Trekanten 6 Levanger AS	0	30 000
<b>Sum gjeld</b>	<b>0</b>	<b>31 855</b>

## Konsern

Fordringer som forfaller senere enn et år etter regnskapsårets slutt:	2020	2019
	0	0

Gjeld som forfaller mer enn fem år etter regnskapsårets slutt	2020	2019
Trekanten 6 Levanger AS	4 673 000	4 920 000
Russervegen 5 AS	7 419 000	4 641 600
Elman Trondheim AS	1 219 000	0
<b>Sum</b>	<b>13 311 000</b>	<b>9 561 600</b>

Pantstillelser og lignende	Gjeld sikret ved pant	Eiendeler stillet som sikkerhet	Balansført verdi pant
Trekanten 6 Levanger AS	5 873 931	Eiendom og kausjonsansvar på kr.500 000 fra Elman	7 433 775
Elman AS	210 743	Driftsmidler	493 252
Russervegen 5 AS	9 819 243	Eiendom	11 028 788
Elman Steinkjer AS	397 752	Driftsmidler	425 125
Elman Trondheim AS	2 168 606	Driftsmidler og kundefordringer	4 116 990
Elman Brønnøysund AS	475 576	Varelager	602 343
Elman Stjørdal AS	587 968	Driftsmidler og kundefordringer	7 165 104
<b>Sum</b>	<b>19 533 819</b>		<b>31 265 377</b>

## Note 5 Lønn, ytelser til ledende personer mv

### Morselskap

Lønnskostnader består av følgende poster:	2020	2019
Lønn	0	0
Arbeidsgiveravgift	0	0
Pensjonskostnader	0	0
Andre lønnskostnader	0	0
<b>Sum lønnskostnader</b>	<b>0</b>	<b>0</b>
Antall sysselsatte årsverk i regnskapsåret	0	0
Antall ansatte pr.31.12.	0	0

Det er ikke utbetalt lønn eller andre godtgjørelser til daglig leder eller styret i løpet av året.



## Konsern

<b>Lønnskostnader består av følgende poster:</b>	<b>2020</b>	<b>2019</b>
Lønn	76 706 412	66 971 918
Arbeidsgiveravgift	10 591 832	10 464 932
Pensjonskostnader	3 102 276	2 798 482
Andre lønnskostnader	-685 923	-367 387
<b>Sum lønnskostnader</b>	<b>89 714 597</b>	<b>79 867 945</b>

Antall sysselsatte årsverk i regnskapsåret	161	141
Antall ansatte pr.31.12.	150	150

## Obligatorisk tjenestepensjon

Datterselskapene Elman AS, Elman Norge AS, Elman Steinkjer AS, Elman Stjørdal AS, Elman Namdal AS, Elman Trondheim AS, Elman Brønnøysund AS og Inprog AS er pliktige til å ha tjenestepensjonsordning etter lov om obligatorisk tjenestepensjon. Morselskapet er ikke pliktig til å ha tjenestepensjonsordning etter loven. De etablerte pensjonsordningene oppfyller kravene etter loven.

## Lån, sikkerhetsstillelse mm

Det er ikke gitt lån eller stilt sikkerhet til fordel for aksjonærer, styemedlemmer eller deres nærstående.

<b>Honorar til revisor (alle beløp ekskl mva)</b>	<b>Morselskapet</b>	<b>Datterselskaper</b>
Honorar for ordinær revisjon	36 875	275 939
Honorar for attestasjoner og andre revisjonstjenester	0	0
Honorar for regnskapsteknisk bistand	0	0
Honorar for generell rådgivning	0	0
Annet	0	0
<b>Sum</b>	<b>36 875</b>	<b>275 939</b>

## Note 6 Skattekostnad

### Morselskap

<b>Beregnet skattepliktig inntekt</b>	<b>2020</b>	<b>2019</b>
Resultat før skattekostnader	5 467 490	4 832 131
Permanente og andre forskjeller	-5 849 675	-5 289 349
Endring i midlertidige forskjeller	0	0
Anvendelse av fremførbart underskudd	0	0
Mottatt konsernbidrag	0	450 000
Ytet konsernbidrag	0	0
<b>Inntekt</b>	<b>-382 185</b>	<b>-7 218</b>

<b>Spesifikasjon av årets skattekostnad</b>	<b>2020</b>	<b>2019</b>
Grunnlag betalbar skatt	-382 185	-7 218
<b>Sum betalbar skatt</b>	<b>0</b>	<b>0</b>
Endring i utsatt skatt	0	0
Endring i utsatt skattefordel	0	0
<b>Ordinær skattekostnad</b>	<b>0</b>	<b>0</b>
Skattesats i inntektsåret	22 %	22 %

<b>Spesifikasjon midlertidige forskjeller (skattekøkende+/-skattereduserende -)</b>	<b>2020</b>	<b>2019</b>
Driftsmidler	0	0
Fordringer	0	0
Varer	0	0
Fremførbart skattemessig underskudd	0	0
<b>Sum netto midlertidige forskjeller</b>	<b>0</b>	<b>0</b>
Utsatt skatt + / Utsatt skattefordel -	0	0
Ikke bokført utsatt skattefordel	0	0



## Konsern

Spesifikasjon av årets skattekostnad	2020	2019
Grunnlag betalbar skatt	16 771 227	6 639 682
<b>Sum betalbar skatt</b>	<b>3 689 670</b>	<b>1 460 730</b>
Endring i utsatt skatt	0	-18 596
Endring i utsatt skattefordel	-83 089	-349 261
Skatt konsernbidrag	88 000	99 000
<b>Ordinær skattekostnad</b>	<b>3 694 581</b>	<b>1 191 873</b>
Skattesats i inntektsåret	22 %	22 %

Spesifikasjon midlertidige forskjeller (skatteøkende+/skattereduserende -)	2020	2019
Driftsmidler	-1 024 786	-971 912
Fordringer	-1 371 599	-1 088 226
Tilvirkningskontrakter	1 500 000	
Varer	0	0
Frempåført skattemessig underskudd	-10 157 733	-6 378 560
<b>Sum netto midlertidige forskjeller</b>	<b>-11 054 118</b>	<b>-8 438 698</b>
Utsatt skatt + / Utsatt skattefordel -	-2 431 906	-1 856 514
Ikke bokført utsatt skattefordel	807 278	288 062
<b>Bokført utsatt skattefordel</b>	<b>-1 624 628</b>	<b>-1 568 450</b>

## Note 7 Egenkapital

### Morselskap

	Aksjekapital	Overkurs	Annen egenkapital	Sum
Pr 01.01	400 000	122 749	18 796 216	19 318 965
Årets resultat			5 467 490	5 467 490
Tilleggsutbytte			-5 000 000	-5 000 000
<b>Pr 31.12</b>	<b>400 000</b>	<b>122 749</b>	<b>19 263 706</b>	<b>19 786 455</b>

Aksjekapitalen består av 4 000 aksjer med pålydende kr.100 pr.aksje  
Det er ingen spesielle stemmerettsregler i vedtektene, selskapet har kun en aksjeklasse.  
Aksjene eies av følgende:

	Antall aksjer	Eierandel
Gildevangen AS	800	20 %
Roald Stene Invest AS	800	20 %
Yngve Østgård Invest AS	800	20 %
VSA Invest AS	800	20 %
Goggen Holding AS	800	20 %

Følgende styremedlemmer eier aksjer i selskapet :

Roald Stene (styremedlem) eier 20% av aksjene via Roald Stene Invest AS  
Stig Håvard Indahl (styremedlem) eier 20% av aksjene via VSA Invest  
Yngve Østgård (styremedlem) eier 20% via Yngve Østgård Invest AS  
Geir Ove Granheim (styremedlem) eier 20% via Goggen Holding AS  
Leif Gunnar Skjelbred (styremedlem) eier 20% via Gildevangen AS



Konsern	Annen egenkapital			Sum
	Aksjekapital	Overkurs		
Pr 01.01	400 000	122 749	39 744 834	40 267 583
Årets resultat			14 913 422	14 913 422
Andre endringer			974 175	974 175
Utbytte			-6 822 500	-6 822 500
<b>Pr 31.12</b>	<b>400 000</b>	<b>122 749</b>	<b>48 809 931</b>	<b>49 332 680</b>

## Note 8 Salgsinntekter pr geografisk område

Konsern	2020	2019
	Salg innenlands	244 071 317
Salg utenlands	0	0
<b>Sum</b>	<b>244 071 317</b>	<b>202 909 575</b>

## Note 9 Bankinnskudd

Posten inkluderer bundne midler til dekning av skyldig skattetrekk med kr 0 for morselskap og kr 3 637 718 for datterselskapene.

## Note 10 Inntekt på investering i datter

Sigøs Holding AS har i 2020 solgt 400 aksjer i Elman AS. Aksjene er solgt med en regnskapsmessig gevinst på kr. 146 000. Selskapet har videre mottatt kr. 400 000 i konsernbidrag fra Trekanten 6 Levanger AS og Russervegen 5 AS. I tillegg kommer utbytte fra Elman AS på kr 5 267 500, og utbytte fra Elman Namdal på kr 210 000.

## Note 11 Offentlig tilskudd - SkatteFUNN

### Konsern

Konsernet har i 2020 hatt flere SkatteFUNN-prosjekter knyttet til utvikling av nye effektive løsninger for samhandling mellom



## Sigøs Holding AS Kontantstrømanalyse

Morselskapet			Konsern	
2020	2019		2020	2019
		<b>Kontantstrøm fra operasjonelle aktiviteter</b>		
5 467 490	4 832 131	Resultat før skattekostnad	18 608 003	11 193 551
0	0	Betalt skatt	-1 460 730	2 537 229
-146 000	-401 500	Gevinst ved salg av driftsmidler / aksjer	-20 646	-401 500
0	0	Ordinære av- og nedskrivninger	3 638 441	2 836 397
0	0	Endring kundefordringer	-13 859 638	4 152 977
39 593	-67 889	Endring leverandørgjeld	1 973 475	3 979 979
-91 854	1 003 093	Endring i andre tidsavgrensningsposter	7 650 884	-3 560 979
<b>5 269 229</b>	<b>5 365 835</b>	<b>Netto kontantstrøm fra operasjonelle aktiviteter (A)</b>	<b>16 529 789</b>	<b>20 737 654</b>
		<b>Kontantstrøm fra investeringsaktiviteter</b>		
146 000	412 500	Innbetaling ved salg av varige driftsmidler / aksjer	403 496	412 500
-3 965 000	-530 000	Utbetaling ved investering aksjer i datterselskap	-706 454	-530 000
0	0	Utbetaling ved investering varige driftsmidler	-7 178 776	-2 712 828
0	0	Netto endring langsiktige fordringer	-40 175	-90 277
-5 000 000	-5 500 000	Utbytter		
<b>-8 819 000</b>	<b>-5 617 500</b>	<b>Netto kontantstrøm fra investeringsaktiviteter (B)</b>	<b>-7 521 909</b>	<b>-14 420 605</b>
		<b>Kontantstrøm fra finansieringsaktiviteter</b>		
0	0	Utbetalinger ved avdrag på langsiktig gjeld	-3 814 025	-1 503 331
0	0	Opptak langsiktig gjeld	6 288 931	
<b>0</b>	<b>0</b>	<b>Netto kontantstrøm fra finansieringsaktiviteter (C)</b>	<b>-3 814 025</b>	<b>-1 503 331</b>
<b>-3 549 771</b>	<b>-251 665</b>	<b>Netto endring i kontanter og kontantekvivalenter (A+B+C)</b>	<b>5 193 855</b>	<b>4 813 718</b>
6 022 780	6 274 445	Kontanter og kontantekvivalenter pr 01.01.	19 054 904	14 241 186
<b>2 473 009</b>	<b>6 022 780</b>	<b>Kontanter og kontantekvivalenter pr 31.12.</b>	<b>24 248 759</b>	<b>19 054 904</b>