



ÅRSREGNSKAPET FOR REGNSKAPSÅRET 2021 - GENERELL INFORMASJON

Enheten

Organisasjonsnummer: 927 550 164
Organisasjonsform: Aksjeselskap
Foretaksnavn: ØLEN BETONG GRUPPEN AS
Forretningsadresse: Bjoavegen 191
5582 ØLENSVÅG

Regnskapsår

Årsregnskapets periode: 01.01.2021 - 31.12.2021

Konsern

Mørselskap i konsern: Ja
Konsernregnskap lagt ved: Ja

Regnskapsregler

Regler for små foretak benyttet: Nei
Benyttet ved utarbeidelsen av årsregnskapet til selskapet: Regnskapslovens alminnelige regler
Benyttet ved utarbeidelsen av årsregnskapet til konsernet: Regnskapslovens alminnelige regler

Årsregnskapet fastsatt av kompetent organ

Bekreftet av representant for selskapet: Wenche Irene Strand Drange
Dato for fastsettelse av årsregnskapet: 27.06.2022

Grunnlag for avgivelse

År 2021: Årsregnskapet er elektronisk innlevert
År 2020: Tall er hentet fra elektronisk innlevert årsregnskap fra 2021

Det er ikke krav til at årsregnskapet m.v. som sendes til Regnskapsregisteret er undertegnet. Kontrollen på at dette er utført ligger hos revisor/enhetens øverste organ. Sikkerheten ivaretas ved at innsender har rolle/rettighet for innsending av årsregnskapet via Altinn, og ved at det bekreftes at årsregnskapet er fastsatt av kompetent organ.

Brønnøysundregistrene, 14.07.2023



Resultatregnskap

Beløp i: NOK	Note	2021	2020
RESULTATREGNSKAP			
Inntekter			
Salgsinntekt	1	15 472 526	14 525 296
Sum inntekter		15 472 526	14 525 296
Kostnader			
Varekostnad		193 222	1 657 458
Lønnskostnad	7		
Avskrivning på varige driftsmidler og immaterielle eiendeler	3	2 723 297	2 608 142
Annen driftskostnad		8 127 374	5 922 212
Sum kostnader		11 043 893	10 187 812
Driftsresultat		4 428 633	4 337 484
Finansinntekter og finanskostnader			
Inntekt på investering i datterselskap	4	1 800 000	3 000 000
Inntekt på investering i tilknyttet selskap	4	59 000 000	50 000 000
Annen finansinntekt		8 287 067	4 743 067
Sum finansinntekter		69 087 067	57 743 067
Nedskrivning av finansielle eiendeler	9		
Annen finanskostnad			561 217
Sum finanskostnader			561 217
Netto finans		69 087 067	57 181 850
Ordinært resultat før skattekostnad		73 515 700	61 519 334
Skattekostnad på ordinært resultat	6	1 155 793	1 374 790
Ordinært resultat etter skattekostnad		72 359 907	60 144 544
Årsresultat		72 359 907	60 144 544
Overføringer og disponeringer			
Ordinært utbytte		40 000 000	40 000 000
Tilleggsutbytte			20 000 000
Overføringer til/fra annen egenkapital		32 359 907	144 544



Resultatregnskap

Beløp i: NOK	Note	2021	2020
Sum overføringer og disponeringer		72 359 907	60 144 544



Balanse

Beløp i: NOK	Note	2021	2020
BALANSE - EIENDELER			
Anleggsmidler			
Immaterielle eiendeler			
Varige driftsmidler			
Tomter, bygninger og annen fast eiendom	3	142 511 249	160 532 143
Maskiner og anlegg	3		
Driftsløsøre, inventar, verktøy, kontormaskiner og lignende	3	205 054	297 611
Sum varige driftsmidler	3	142 716 303	160 829 754
Finansielle anleggsmidler			
Investering i datterselskap	4	15 308 415	15 308 415
Investeringer i tilknyttet selskap	4	245 145 694	245 145 694
Lån til tilknyttet selskap og felles kontrollert virksomhet	4	8 333 333	5 000 000
Investeringer i aksjer og andeler		8 296 000	80 000
Andre fordringer	4		
Sum finansielle anleggsmidler		277 083 442	265 534 109
Sum anleggsmidler		419 799 745	426 363 863
Omløpsmidler			
Varer			
Varer	2		
Fordringer			
Kundefordringer	4	313 781	581 638
Andre fordringer	4	75 962 775	51 730 146
Konsernfordringer	4	64 238 600	5 872 064
Sum fordringer		140 515 156	58 183 848
Investeringer			
Investeringer		53 388 158	29 397 264
Sum investeringer		53 388 158	29 397 264
Bankinnskudd, kontanter og lignende			
Bankinnskudd, kontanter og lignende	8	196 711 400	264 280 267



Balanse

Beløp i: NOK	Note	2021	2020
Sum bankinnskudd, kontanter og lignende		196 711 400	264 280 267
Sum omløpsmidler		390 614 714	351 861 379
SUM EIENDELER		810 414 459	778 225 242
BALANSE - EGENKAPITAL OG GJELD			
Egenkapital			
Innskutt egenkapital			
Selskapskapital		2 730 000	2 730 000
Sum innskutt egenkapital		2 730 000	2 730 000
Opptjent egenkapital			
Annen egenkapital		763 834 926	731 475 019
Sum opptjent egenkapital		763 834 926	731 475 019
Sum egenkapital	5	766 564 926	734 205 019
Gjeld			
Langsiktig gjeld			
Utsatt skatt	6	1 104 538	759 884
Sum avsetninger for forpliktelser		1 104 538	759 884
Annen langsiktig gjeld			
Sum langsiktig gjeld		1 104 538	759 884
Kortsiktig gjeld			
Leverandørgjeld	4	146 234	1 363 313
Betalbar skatt	6	1 181 739	1 777 297
Skyldige offentlige avgifter		248 051	0
Utbytte		40 000 000	40 000 000
Kortsiktig konserngjeld		170 170	119 728
Annen kortsiktig gjeld	4	998 800	0
Sum kortsiktig gjeld		42 744 994	43 260 338
Sum gjeld		43 849 532	44 020 222



Balanse

Beløp i: NOK	Note	2021	2020
SUM EGENKAPITAL OG GJELD		810 414 458	778 225 241



Konsernets resultatregnskap

Beløp i: NOK	Note	2021	2020
RESULTATREGNSKAP			
Inntekter			
Salgsinntekt	1	114 455 738	161 490 267
Sum inntekter		114 455 738	161 490 267
Kostnader			
Varekostnad		26 280 645	48 834 949
Lønnskostnad	7	18 645 703	21 396 786
Avskrivning på varige driftsmidler og immaterielle eiendeler	3	9 169 167	11 925 742
Annen driftskostnad		36 921 418	40 836 038
Sum kostnader		91 016 933	122 993 515
Driftsresultat		23 438 805	38 496 752
Finansinntekter og finanskostnader			
Inntekt på investering i datterselskap og tilknyttet selskap	4	50 033 307	42 625 979
Annen finansinntekt		9 156 531	4 815 376
Sum finansinntekter		59 189 838	47 441 355
Nedskrivning av finansielle eiendeler	9	108 222 755	
Annen finanskostnad		236 462	2 329 207
Sum finanskostnader		108 459 217	2 329 207
Netto finans		-49 269 379	45 112 148
Ordinært resultat før skattekostnad		-25 830 574	83 608 900
Skattekostnad på ordinært resultat	6	4 379 003	8 127 768
Ordinært resultat etter skattekostnad		-30 209 577	75 481 132
Årsresultat		-30 209 577	75 481 132
Minoritetsinteresser		0	0
Årsresultat etter minoritetsinteresser		-30 209 577	75 481 132
Overføringer og disponeringer			
Ordinært utbytte		40 000 000	40 000 000



Konsernets resultatregnskap

Beløp i: NOK	Note	2021	2020
Tilleggsutbytte			20 000 000
Overføringer til/fra annen egenkapital		-70 209 578	15 481 132
Sum overføringer og disponeringer		-30 209 578	75 481 132



Konsernets balanse

Beløp i: NOK	Note	2021	2020
BALANSE - EIENDELER			
Anleggsmidler			
Immaterielle eiendeler			
Varige driftsmidler			
Tomter, bygninger og annen fast eiendom	3	202 628 135	160 532 143
Maskiner og anlegg	3	18 042 369	96 631 667
Driftsløsøre, inventar, verktøy, kontormaskiner og lignende	3	356 127	518 445
Sum varige driftsmidler		221 026 631	257 682 255
Finansielle anleggsmidler			
Investeringer i tilknyttet selskap	4	329 274 121	338 199 656
Lån til tilknyttet selskap og felles kontrollert virksomhet	4	8 333 333	5 000 000
Investeringer i aksjer og andeler		8 296 400	80 000
Andre fordringer	4	0	3 083 593
Sum finansielle anleggsmidler		345 903 854	346 363 249
Sum anleggsmidler		566 930 485	604 045 504
Omløpsmidler			
Varer			
Varer	2	1 539 866	19 525 668
Sum varer		1 539 866	19 525 668
Fordringer			
Kundefordringer	4	4 674 432	17 276 898
Andre fordringer	4	77 493 240	54 357 148
Konsernfordringer	4		
Sum fordringer		82 167 672	71 634 046
Investeringer			
Investeringer		53 388 158	29 397 264
Sum investeringer		53 388 158	29 397 264
Bankinnskudd, kontanter og lignende			
Bankinnskudd, kontanter og lignende	8	222 330 533	279 355 152



Konsernets balanse

Beløp i: NOK	Note	2021	2020
Sum bankinnskudd, kontanter og lignende		222 330 533	279 355 152
Sum omløpsmidler		359 426 229	399 912 130
SUM EIENDELER		926 356 714	1 003 957 634
BALANSE - EGENKAPITAL OG GJELD			
Egenkapital			
Innskutt egenkapital			
Selskapskapital		2 730 000	2 730 000
Annen innskutt egenkapital		874 950 314	942 514 765
Sum innskutt egenkapital	5	877 680 314	945 244 765
Sum egenkapital		877 680 314	945 244 765
Gjeld			
Langsiktig gjeld			
Utsatt skatt	6	1 055 851	1 745 716
Andre avsetninger for forpliktelser		140 000	260 000
Sum avsetninger for forpliktelser		1 195 851	2 005 716
Annen langsiktig gjeld			
Sum langsiktig gjeld		1 195 851	2 005 716
Kortsiktig gjeld			
Leverandørgjeld	4	2 273 021	10 041 655
Betalbar skatt	6	1 812 492	2 719 163
Skyldige offentlige avgifter		1 253 816	1 558 496
Utbytte		40 000 000	40 000 000
Annen kortsiktig gjeld	4	2 141 220	2 387 837
Sum kortsiktig gjeld		47 480 549	56 707 151
Sum gjeld		48 676 400	58 712 867
SUM EGENKAPITAL OG GJELD		926 356 714	1 003 957 632



Brønnøysundregistrene

ÅRSREGNSKAP FOR REGNSKAPSÅRET 2021 - GENERELL INFORMASJON

Journalnummer: 2022 729296

Enheten

Organisasjonsnummer: 927 550 164
Organisasjonsform: Aksjeselskap
Foretaksnavn: ØLEN BETONG GRUPPEN AS
5582 ØLENSVÅG

Regnskapsår

Årsregnskapets periode: 01.01.2021 - 31.12.2021

Konsern

Morselskap i konsern: Ja
Konsernregnskap lagt ved: Ja

Regnskapsregler

Regler for små foretak benyttet: Nei
Benyttet ved utarbeidelsen av
årsregnskapet til selskapet: Regnskapslovens alminnelige regler
Benyttet ved utarbeidelsen av
årsregnskapet til konsernet: Regnskapslovens alminnelige regler

Årsregnskapet fastsatt av kompetent organ

Bekreftet av representant for selskapet: Wenche Irene Strand Drange
Dato for fastsettelse av årsregnskapet: 27.06.2022

Grunnlag for avgivelse

År 2021: Årsregnskap er elektronisk innlevert.
År 2020: Tall er hentet fra elektronisk innlevert årsregnskap fra 2021.

Det er ikke krav til at årsregnskapet m.v. som sendes til Regnskapsregisteret er undertegnet. Kontrollen på at dette er utført ligger hos revisor/enhetens øverste organ. Sikkerheten ivaretas ved at innsender har rolle/rettighet for innsending av årsregnskapet via Altinn, og ved at det bekreftes at årsregnskapet er fastsatt av kompetent organ.

Brønnøysundregistrene, 28.07.2022



Organisasjonsnr: 927 550 164
ØLEN BETONG GRUPPEN AS

RESULTATREGNSKAP

Beløp i: NOK	Note	2021	2020
RESULTATREGNSKAP			
Inntekter			
Salgsinntekt	1	15 472 526	14 525 296
Sum inntekter		15 472 526	14 525 296
Kostnader			
Varekostnad		193 222	1 657 458
Lønnskostnad	7		
Avskrivning på varige driftsmidler og immaterielle eiendeler	3	2 723 297	2 608 142
Annen driftskostnad		8 127 374	5 922 212
Sum kostnader		11 043 893	10 187 812
Driftsresultat		4 428 633	4 337 484
Finansinntekter og finanskostnader			
Inntekt på investering i datterselskap	4	1 800 000	3 000 000
Inntekt på investering i tilknyttet selskap	4	59 000 000	50 000 000
Annen finansinntekt		8 287 067	4 743 067
Sum finansinntekter		69 087 067	57 743 067
Nedskrivning av finansielle eiendeler	9		561 217
Annen finanskostnad			561 217
Sum finanskostnader			1 122 434
Netto finans		69 087 067	57 181 850
Ordinært resultat før skattekostnad		73 515 700	61 519 334
Skattekostnad på ordinært resultat	6	1 155 793	1 374 790
Ordinært resultat etter skattekostnad		72 359 907	60 144 544
Årsresultat		72 359 907	60 144 544
Overføringer og disponeringer			
Ordinært utbytte		40 000 000	40 000 000
Tilleggsutbytte			20 000 000
Overføringer til/fra annen egenkapital		32 359 907	144 544
Sum overføringer og disponeringer		72 359 907	60 144 544





Organisasjonsnr: 927 550 164
ØLEN BETONG GRUPPEN AS

BALANSE

Beløp i: NOK	Note	2021	2020
BALANSE - EIENDELER			
Anleggsmidler			
Immaterielle eiendeler			
Varige driftsmidler			
Tomter, bygninger og annen fast eiendom			
	3	142 511 249	160 532 143
Maskiner og anlegg			
	3		
Driftsløsøre, inventar, verktøy, kontormaskiner og lignende			
	3	205 054	297 611
Sum varige driftsmidler	3	142 716 303	160 829 754
Finansielle anleggsmidler			
Investering i datterselskap			
	4	15 308 415	15 308 415
Investeringer i tilknyttet selskap			
	4	245 145 694	245 145 694
Lån til tilknyttet selskap og felles kontrollert virksomhet			
	4	8 333 333	5 000 000
Investeringer i aksjer og andeler			
		8 296 000	80 000
	4		
Sum finansielle anleggsmidler		277 083 442	265 534 109
Sum anleggsmidler		419 799 745	426 363 863
Omløpsmidler			
Varer			
Varer			
	2		
Fordringer			
Kundefordringer			
	4	313 781	581 638
Andre fordringer			
	4	75 962 775	51 730 146
Konsernfordringer			
	4	64 238 600	5 872 064
Sum fordringer		140 515 156	58 183 848
Investeringer			
Investeringer			
		53 388 158	29 397 264
Sum investeringer		53 388 158	29 397 264
Bankinnskudd, kontanter og lignende			
Bankinnskudd, kontanter og lignende			
	8	196 711 400	264 280 267
Sum bankinnskudd, kontanter og lignende		196 711 400	264 280 267



Sum omløpsmidler		390 614 714	351 861 379
SUM EIENDELER		810 414 459	778 225 242
BALANSE - EGENKAPITAL OG GJELD			
Egenkapital			
Innskutt egenkapital			
Selskapskapital		2 730 000	2 730 000
Sum innskutt egenkapital		2 730 000	2 730 000
Opptjent egenkapital			
Annen egenkapital		763 834 926	731 475 019
Sum opptjent egenkapital		763 834 926	731 475 019
Sum egenkapital	5	766 564 926	734 205 019
Gjeld			
Langsiktig gjeld			
Utsatt skatt	6	1 104 538	759 884
Sum avsetninger for forpliktelses		1 104 538	759 884
Annen langsiktig gjeld			
Sum langsiktig gjeld		1 104 538	759 884
Kortsiktig gjeld			
Leverandørgjeld	4	146 234	1 363 313
Betalbar skatt	6	1 181 739	1 777 297
Skyldige offentlige avgifter		248 051	0
Utbytte		40 000 000	40 000 000
Kortsiktig konserngjeld		170 170	119 728
Annen kortsiktig gjeld	4	998 800	0
Sum kortsiktig gjeld		42 744 994	43 260 338
Sum gjeld		43 849 532	44 020 222
SUM EGENKAPITAL OG GJELD		810 414 458	778 225 241



Organisasjonsnr: 927 550 164
ØLEN BETONG GRUPPEN AS

KONSERNRESULTATREGNSKAP

Beløp i: NOK	Note	2021	2020
RESULTATREGNSKAP			
Inntekter			
Salgsinntekt	1	114 455 738	161 490 267
Sum inntekter		114 455 738	161 490 267
Kostnader			
Varekostnad		26 280 645	48 834 949
Lønnskostnad	7	18 645 703	21 396 786
Avskrivning på varige driftsmidler og immaterielle eiendeler	3	9 169 167	11 925 742
Annen driftskostnad		36 921 418	40 836 038
Sum kostnader		91 016 933	122 993 515
Driftsresultat		23 438 805	38 496 752
Finansinntekter og finanskostnader			
Inntekt på investering i datterselskap og tilknyttet selskap	4	50 033 307	42 625 979
Annen finansinntekt		9 156 531	4 815 376
Sum finansinntekter		59 189 838	47 441 355
Nedskrivning av finansielle eiendeler	9	108 222 755	
Annen finanskostnad		236 462	2 329 207
Sum finanskostnader		108 459 217	2 329 207
Netto finans		-49 269 379	45 112 148
Ordinært resultat før skattekostnad			
Skattekostnad på ordinært resultat	6	4 379 003	8 127 768
Ordinært resultat etter skattekostnad		-30 209 577	75 481 132
Årsresultat		-30 209 577	75 481 132
Minoritetsinteresser		0	0
Årsresultat etter minoritetsinteresser		-30 209 577	75 481 132
Overføringer og disponeringer			
Ordinært utbytte		40 000 000	40 000 000
Tilleggsutbytte			20 000 000
Overføringer til/fra annen egenkapital		-70 209 578	15 481 132



Sum overføringer og
disponeringer

-30 209 578

75 481 132



Organisasjonsnr: 927 550 164
ØLEN BETONG GRUPPEN AS

KONSERNBALANSE

Beløp i: NOK	Note	2021	2020
BALANSE - EIENDELER			
Anleggsmidler			
Immaterielle eiendeler			
Varige driftsmidler			
Tomter, bygninger og annen fast eiendom	3	202 628 135	160 532 143
Maskiner og anlegg	3	18 042 369	96 631 667
Driftsløsøre, inventar, verktøy, kontormaskiner og lignende	3	356 127	518 445
Sum varige driftsmidler		221 026 631	257 682 255
Finansielle anleggsmidler			
Investeringer i tilknyttet selskap	4	329 274 121	338 199 656
Lån til tilknyttet selskap og felles kontrollert virksomhet	4	8 333 333	5 000 000
Investeringer i aksjer og andeler		8 296 400	80 000
Andre fordringer	4	0	3 083 593
Sum finansielle anleggsmidler		345 903 854	346 363 249
Sum anleggsmidler		566 930 485	604 045 504
Omløpsmidler			
Varer			
Varer	2	1 539 866	19 525 668
Sum varer		1 539 866	19 525 668
Fordringer			
Kundefordringer	4	4 674 432	17 276 898
Andre fordringer	4	77 493 240	54 357 148
Konsernfordringer	4		
Sum fordringer		82 167 672	71 634 046
Investeringer			
Investeringer		53 388 158	29 397 264
Sum investeringer		53 388 158	29 397 264
Bankinnskudd, kontanter og lignende			
Bankinnskudd, kontanter og lignende	8	222 330 533	279 355 152
Sum bankinnskudd, kontanter og lignende		222 330 533	279 355 152



Sum omløpsmidler		359 426 229	399 912 130
SUM EIENDELER		926 356 714	1 003 957 634
BALANSE - EGENKAPITAL OG GJELD			
Egenkapital			
Innskutt egenkapital			
Selskapskapital		2 730 000	2 730 000
Annen innskutt egenkapital		874 950 314	942 514 765
Sum innskutt egenkapital	5	877 680 314	945 244 765
Sum egenkapital		877 680 314	945 244 765
Gjeld			
Langsiktig gjeld			
Utsatt skatt	6	1 055 851	1 745 716
Andre avsetninger for forpliktelser		140 000	260 000
Sum avsetninger for forpliktelser		1 195 851	2 005 716
Annen langsiktig gjeld			
Sum langsiktig gjeld		1 195 851	2 005 716
Kortsiktig gjeld			
Leverandørgjeld	4	2 273 021	10 041 655
Betalbar skatt	6	1 812 492	2 719 163
Skyldige offentlige avgifter		1 253 816	1 558 496
Utbytte		40 000 000	40 000 000
Annen kortsiktig gjeld	4	2 141 220	2 387 837
Sum kortsiktig gjeld		47 480 549	56 707 151
Sum gjeld		48 676 400	58 712 867
SUM EGENKAPITAL OG GJELD		926 356 714	1 003 957 632



Organisasjonsnr: 927 550 164
ØLEN BETONG GRUPPEN AS

NOTEOPPLYSNINGER - SELSKAP - alle poster oppgitt i hele tall

Note
7

Antall årsverk i regnskapsåret
0.00

<u>Sum</u>	<u>Beløp</u>
<u>Balanseført verdi 31.12.</u>	<u>Varige driftsmidler Immaterielle eiend.</u>

Konsernregnskap

Morselskapet sitt navn

Forretningskontor for morselskapet

Begrunnelse for at datterselskap er utelatt fra konsolideringen

<u>Samlet beløp - tilknyttet selskap</u>	<u>Årets</u>	<u>Fjorårets</u>
--	--------------	------------------

<u>Samlet beløp - foretak i samme konsern</u>	<u>Årets</u>	<u>Fjorårets</u>
---	--------------	------------------

<u>Samlet beløp - foretak i samme konsern</u>	<u>Årets</u>	<u>Fjorårets</u>
---	--------------	------------------

<u>Samlet beløp - felles kontrollert virksomhet</u>	<u>Årets</u>	<u>Fjorårets</u>
---	--------------	------------------

<u>Pantstillelse</u>	<u>Beløp</u>
----------------------	--------------

<u>Beholdning av egne aksjer</u>	<u>Antall</u>	<u>Pålydende</u>	<u>Andel av aksjek.</u>
----------------------------------	---------------	------------------	-------------------------



Organisasjonsnr: 927 550 164
ØLEN BETONG GRUPPEN AS

NOTEOPPLYSNINGER - KONSERN - alle poster oppgitt i hele tall

Note
7

Antall årsverk i regnskapsåret
49.00

<u>Sum</u>	<u>Beløp</u>
<u>Balanseført verdi 31.12.</u>	<u>Varige driftsmidler Immaterielle eiend.</u>

Konsernregnskap

Morselskapet sitt navn

Forretningskontor for morselskapet

Begrunnelse for at datterselskap er utelatt fra konsolideringen

<u>Samlet beløp - tilknyttet selskap</u>	<u>Årets</u>	<u>Fjorårets</u>
--	--------------	------------------

<u>Samlet beløp - foretak i samme konsern</u>	<u>Årets</u>	<u>Fjorårets</u>
---	--------------	------------------

<u>Samlet beløp - foretak i samme konsern</u>	<u>Årets</u>	<u>Fjorårets</u>
---	--------------	------------------

<u>Samlet beløp - felles kontrollert virksomhet</u>	<u>Årets</u>	<u>Fjorårets</u>
---	--------------	------------------

<u>Pantstillelse</u>	<u>Beløp</u>
----------------------	--------------

<u>Beholdning av egne aksjer</u>	<u>Antall</u>	<u>Pålydende</u>	<u>Andel av aksjek.</u>
----------------------------------	---------------	------------------	-------------------------



Deloitte.

Deloitte AS
Sundgaten 119
Postboks 528
NO-5501 Haugesund
Norway

Tel: +47 52 70 25 40
www.deloitte.no

Til generalforsamlingen i Ølen Betong Gruppen AS

UAVHENGIG REVISORS BERETNING

Konklusjon

Vi har revidert Ølen Betong Gruppen AS' årsregnskap, som består av:

- selskapsregnskapet, som består av balanse per 31. desember 2021, resultatregnskap og kontantstrømpstilling for regnskapsåret avsluttet per denne datoen og noter til årsregnskapet, herunder et sammendrag av viktige regnskapsprinsipper, og
- konsernregnskapet, som består av balanse per 31. desember 2021, resultatregnskap og kontantstrømpstilling for regnskapsåret avsluttet per denne datoen og noter til årsregnskapet, herunder et sammendrag av viktige regnskapsprinsipper.

Etter vår mening

- oppfyller årsregnskapet gjeldende lovkrav,
- gir selskapsregnskapet et rettviseende bilde av selskapets finansielle stilling per 31. desember 2021 og av dets resultater og kontantstrømmer for regnskapsåret avsluttet per denne datoen i samsvar med regnskapslovens regler og god regnskapsskikk i Norge, og
- gir konsernregnskapet et rettviseende bilde av konsernets finansielle stilling per 31. desember 2021 og av dets resultater og kontantstrømmer for regnskapsåret avsluttet per denne datoen i samsvar med regnskapslovens regler og god regnskapsskikk i Norge.

Grunnlag for konklusjonen

Vi har gjennomført revisjonen i samsvar med de internasjonale revisjonsstandardene International Standards on Auditing (ISA-ene). Våre oppgaver og plikter i henhold til disse standardene er beskrevet nedenfor under *Revisors oppgaver og plikter ved revisjonen av årsregnskapet*. Vi er uavhengige av selskapet og konsernet slik det kreves i lov, forskrift og International Code of Ethics for Professional Accountants utstedt av the International Ethics Standards Board for Accountants (IESBA-reglene), og vi har overholdt våre øvrige etiske forpliktelser i samsvar med disse kravene. Innhentet revisjonsbevis er etter vår vurdering tilstrekkelig og hensiktsmessig som grunnlag for vår konklusjon.

Øvrig informasjon

Styret og daglig leder (ledelsen) er ansvarlige for informasjonen i årsberetningen. Øvrig informasjon omfatter informasjon i årsrapporten bortsett fra årsregnskapet og den tilhørende revisjonsberetningen. Vår konklusjon om årsregnskapet ovenfor dekker ikke informasjonen i årsberetningen.

I forbindelse med revisjonen av årsregnskapet er det vår oppgave å lese årsberetningen. Formålet er å vurdere hvorvidt det foreligger vesentlig inkonsistens mellom årsberetningen og årsregnskapet og den kunnskap vi har opparbeidet oss under revisjonen av årsregnskapet, eller hvorvidt informasjon i årsberetningen ellers fremstår som vesentlig feil. Vi har plikt til å rapportere dersom årsberetningen fremstår som vesentlig feil. Vi har ingenting å rapportere i så henseende.

Basert på kunnskapen vi har opparbeidet oss i revisjonen, mener vi at årsberetningen

- er konsistent med årsregnskapet og

Deloitte refers to one or more of Deloitte Touche Tohmatsu Limited ("DTTL"), its global network of member firms, and their related entities (collectively, the "Deloitte organization"). DTTL (also referred to as "Deloitte Global") and each of its member firms and related entities are legally separate and independent entities, which cannot obligate or bind each other in respect of third parties. DTTL and each DTTL member firm and related entity is liable only for its own acts and omissions, and not those of each other. DTTL does not provide services to clients. Please see www.deloitte.no to learn more.

© Deloitte AS

Registrert i Foretaksregisteret Medlemmer av Den norske Revisorforening
Organisasjonsnummer: 980 211 282

Penneo Dokumentnøkkel: 61B37-K251M-TFDKQ-K3CUB-4EQFE-TQPST



Deloitte.

side 2
Uavhengig revisors beretning -
Ølen Betong Gruppen AS

- inneholder de opplysninger som skal gis i henhold til gjeldende lovkrav.

Ledelsens ansvar for årsregnskapet

Ledelsen er ansvarlig for å utarbeide årsregnskapet og for at det gir et rettviseende bilde i samsvar med regnskapslovens regler og god regnskapsskikk i Norge. Ledelsen er også ansvarlig for slik intern kontroll som den finner nødvendig for å kunne utarbeide et årsregnskap som ikke inneholder vesentlig feilinformasjon, verken som følge av misligheter eller utilsiktede feil.

Ved utarbeidelsen av årsregnskapet er ledelsen ansvarlig for å ta standpunkt til selskapets og konsernets evne til fortsatt drift og opplyse om forhold av betydning for fortsatt drift. Forutsetningen om fortsatt drift skal legges til grunn for årsregnskapet så lenge det ikke er sannsynlig at virksomheten vil bli avvirket.

Revisors oppgaver og plikter ved revisjonen av årsregnskapet

Vårt mål er å oppnå betryggende sikkerhet for at årsregnskapet som helhet ikke inneholder vesentlig feilinformasjon, verken som følge av misligheter eller utilsiktede feil, og å avgi en revisjonsberetning som inneholder vår konklusjon. Betryggende sikkerhet er en høy grad av sikkerhet, men ingen garanti for at en revisjon utført i samsvar med ISA-ene, alltid vil avdekke vesentlig feilinformasjon som eksisterer. Feilinformasjon kan oppstå som følge av misligheter eller utilsiktede feil. Feilinformasjon blir vurdert som vesentlig dersom den enkeltvis eller samlet med rimelighet kan forventes å påvirke økonomiske beslutninger som brukerne foretar basert på årsregnskapet.

Som del av en revisjon i samsvar med ISA-ene, utøver vi profesjonelt skjønn og utviser profesjonell skepsis gjennom hele revisjonen. I tillegg:

- identifiserer og vurderer vi risikoen for vesentlig feilinformasjon i regnskapet, enten det skyldes misligheter eller utilsiktede feil. Vi utformer og gjennomfører revisjonshandlinger for å håndtere slike risikoer, og innhenter revisjonsbevis som er tilstrekkelig og hensiktsmessig som grunnlag for vår konklusjon. Risikoen for at vesentlig feilinformasjon som følge av misligheter ikke blir avdekket, er høyere enn for feilinformasjon som skyldes utilsiktede feil, siden misligheter kan innebære samarbeid, forfalskning, bevisste utelatelser, uriktige fremstillinger eller overstyring av internkontroll.
- opparbeider vi oss en forståelse av den interne kontroll som er relevant for revisjonen, for å utforme revisjonshandlinger som er hensiktsmessige etter omstendighetene, men ikke for å gi uttrykk for en mening om effektiviteten av selskapets og konsernets interne kontroll.
- evaluerer vi om de anvendte regnskapsprinsippene er hensiktsmessige og om regnskapsestimaterne og tilhørende noteopplysninger utarbeidet av ledelsen er rimelige.
- konkluderer vi på hensiktsmessigheten av ledelsens bruk av fortsatt drift-forutsetningen ved avleggelsen av årsregnskapet, basert på innhentede revisjonsbevis, og hvorvidt det foreligger vesentlig usikkerhet knyttet til hendelser eller forhold som kan skape tvil av betydning om selskapets og konsernets evne til fortsatt drift. Dersom vi konkluderer med at det eksisterer vesentlig usikkerhet, kreves det at vi i revisjonsberetningen henleder oppmerksomheten på tilleggsopplysningene i årsregnskapet, eller, dersom slike tilleggsopplysninger ikke er tilstrekkelige, at vi modifierer vår konklusjon. Våre konklusjoner er basert på revisjonsbevis innhentet inntil datoen for revisjonsberetningen. Etterfølgende hendelser eller forhold kan imidlertid medføre at selskapet og konsernet ikke fortsetter driften.
- evaluerer vi den samlede presentasjonen, strukturen og innholdet i årsregnskapet, inkludert tilleggsopplysningene, og hvorvidt årsregnskapet gir uttrykk for de underliggende transaksjonene og hendelsene på en måte som gir et rettviseende bilde.
- innhenter vi tilstrekkelig og hensiktsmessig revisjonsbevis vedrørende den finansielle informasjonen til enhetene eller forretningsområdene i konsernet for å kunne gi uttrykk for en mening om det konsoliderte regnskapet. Vi er ansvarlige for å lede, følge opp og gjennomføre konsernrevisjonen. Vi alene er ansvarlige for vår revisjonskonklusjon.

Vi kommuniserer med styret blant annet om det planlagte omfanget av revisjonen og til hvilken tid revisjonsarbeidet skal utføres. Vi utveksler også informasjon om forhold av betydning som vi har avdekket i løpet av revisjonen, herunder om eventuelle svakheter av betydning i den interne kontrollen.

Penneo Dokumentnøkkel: 6fB37-K25TM-FFDKQ-K3CUB-4EQFE-TQPST



Deloitte.

side 3
Uavhengig revisors beretning -
Ølen Betong Gruppen AS

Haugesund, 27. juni 2022
Deloitte AS

Knut Terje Fagerland
statsautorisert revisor

Penneo Dokumentnøkkel: 61B37-K251-M-TFDKQ-K3CUB-4EQFE-TQPST



PENNEO

Signaturene i dette dokumentet er juridisk bindende. Dokument signert med "Penneo"™ - sikker digital signatur.
De signerende parter sin identitet er registrert, og er listet nedenfor.

"Med min signatur bekrefter jeg alle datoer og innholdet i dette dokument."

Knut Terje Fagerland

Statsautorisert revisor

Serienummer: 9578-5999-4-3201022

IP: 77.18.xxx.xxx

2022-07-02 13:23:56 UTC



Penneo DokumentInnøktek: 6TB37-K25TM-TFDKQ-K3CUB-4EQFE-TQPST

Dokumentet er signert digitalt, med **Penneo.com**. Alle digitale signatur-data i dokumentet er sikret og validert av den datamaskin-utregnede hash-verdien av det opprinnelige dokument. Dokumentet er låst og tids-stemplet med et sertifikat fra en betrodd tredjepart. All kryptografisk bevis er integrert i denne PDF, for fremtidig validering (hvis nødvendig).

Hvordan bekrefter at dette dokumentet er originalen?

Dokumentet er beskyttet av ett Adobe CDS sertifikat. Når du åpner dokumentet i

Adobe Reader, skal du kunne se at dokumentet er sertifisert av **Penneo e-signature service <penneo@penneo.com>**. Dette garanterer at innholdet i dokumentet ikke har blitt endret.

Det er lett å kontrollere de kryptografiske beviser som er lokalisert inne i dokumentet, med Penneo validator - <https://penneo.com/validate>



ÅRSREGNSKAP 2021
for
Ølen Betong Gruppen AS – og konsernet

Org.nr 927 550 164



Årsberetning for 2021

Virksomhetens art

Ølen Betong Gruppen AS driver utleie av fast eiendom samt investerer i andre selskaper vesentlig innenfor eiendom, transport og betongvirksomhet. Konsernets største investering er 50 % eierandel i Nordic Concrete Group AS som er et av de ledende selskaper i Norge innenfor levering av ferdigbetong og produksjon av betongprodukter.

Selskapets forretningskontor er i Ølensvåg i Vindafjord kommune.

Fortsatt drift

Styret bekrefter at forutsetningen for fortsatt drift er til stede, og årsregnskapet er satt opp under denne forutsetning.

Redegjørelse for årsregnskapet

Omsetningen i 2021 i selskapet ble kr 15,5 mill, som er kr 1,0 mill høyere enn i 2020. For konsernet var konsolidert omsetning kr 114,5 mill (kr 161,5 mill i 2020).

Årsoverskudd for selskapet ble kr 72,4 mill (kr. 60,1 mill i 2020). For konsernet var årets resultat negativt med kr 30,2 mill (overskudd på kr. 75,5 mill i 2020). Underskuddet skyldes en nedskrivning av verdiene i Russisk selskap.

Totalkapitalen for selskapet var kr 810 mill pr. 31.12.2021 (kr 778 mill i 2020). For konsernet kr 926 mill (kr 1 004 mill i 2020). Selskapets bokførte egenkapital var kr. 766,6 mill (kr. 734,2 i 2020). Egenkapitalandelen ved årsslutt 2021 var på 95 % for både selskapet og for konsernet. Likviditeten er tilfredsstillende.

Redegjørelse for bedriftens og konsernets utsikter og hendelser etter balansedagen

Selskapet har hatt økning på MNOK 1 i ordinære inntekter i 2021. I tillegg har selskapet mottatt MNOK 60,8 i utbytter fra datter- og tilknyttede selskaper (MNOK 53 i 2021). Konsernets hovedvirksomhet er i Norge og utsiktene fremover ser gode ut på de fleste områder som følge av stor aktivitet innenfor infrastruktursektoren i Norge i årene fremover. Det er dog en del usikkerhet knyttet til kostnadsutviklingen.

Etter årets utgang har Russland startet krigføring i Ukraina, og dette har ført til betydelige sanksjoner mot Russland fra mange land i verden inklusiv Norge. Denne situasjonen følges nøye og styret mener at en ikke er i brudd med gjeldende sanksjoner. Datterselskapet i Russland leverer varer kun til det russiske markedet som et lokalt selskap hvor alle innkjøp av varer skjer i Russland. Selskapet har sin egen likviditet. Som følge av usikkerheten om fremtidig drift i det russiske selskapet har en i konsernregnskapet skrevet ned verdien med MNOK 108.

Det er ellers ikke inntrådt forhold etter regnskapsårets utgang som er av negativ betydning ved bedømmelsen av selskapets virksomhet og dets stilling. Selskapets leieinntekter forventes å være stabile i årene fremover da de er basert på langsiktige avtaler. For konsernet forventes også en viss økning i inntektene.

Det er styrets oppfatning at Covid 19 ikke har hatt eller vil få vesentlig innvirkning på konsernets resultater.



Markedsrisiko

Selskapets investeringer i datter- og tilknyttede selskaper er vesentlig innenfor betongproduksjon i Norge. Det forventes god aktivitet i dette markedet i årene fremover.

Styreansvarsforsikring

Det er tegnet forsikring for styreansvar for styremedlemmer både i selskapet og i døtre og tilknyttede selskap.

Kredittrisiko

Selskapet har ikke vesentlige tap på kunder i 2021. Styret anser avsetning for fremtidige tap på kunder i konsernet til å være tilstrekkelig. Øvrig risiko for at motparter ikke har økonomisk evne til å oppfylle vesentlige forpliktelser anses som liten.

Finansiell risiko

Selskapet har liten eksponering i utenlandsk valuta utover verdien av det russiske selskapet hvor det er en betydelig usikkerhet, men det har liten betydning for konsernet. Verken Selskapet eller konsernet har ekstern gjeld, så der er liten finansiell risiko ved en eventuell rentestigning. Den finansielle stillingen er god, med høy egenkapital og god inntjening. I tillegg har selskapet en betydelig likviditetsreserve. Eiendommene er alle utleid på langsiktige kontrakter.

Likviditetsrisiko

Selskapene har ikke eksterne lån. Selskapet og konsernet har god likviditet og det er en betydelig lånekapasitet om en skulle ønske det.

Arbeidsmiljø

Det er ingen ansatte i selskapet. Styret består av 2 kvinner og 4 menn. Ved årsskiftet hadde konsernet 47 ansatte, hvorav 11 er kvinner. Alle selskap i konsernet har et bevisst forhold til HMS som inngår som en viktig og integrert del i selskapenes organisering og drift. Konsernet har et godt og tilfredsstillende arbeidsmiljø og det har ikke vært alvorlige personskader det siste året. Det avholdes jevnlig AMU/HMS møter og vernemøter, disse dokumenteres med protokoll og forslag/vedtak følges opp.

Diskriminering/likestilling


Konsernet følger Lov om likestilling og forbud mot diskriminering ved å ha som mål å være en arbeidsplass hvor det ikke forekommer diskriminering på grunn av religion, nedsatt funksjonsevne eller kjønn. Konsernet har et bevisst forhold til samfunnsmessige forventninger og tiltak for å fremme likestilling i virksomhetene. Selskapene i konsernet har som mål å være arbeidsplasser hvor det ikke forekommer diskriminering på grunn av nedsatt funksjonsevne, kjønn eller religion. Det arbeides aktivt og målrettet i selskapene for å utforme og tilrettelegge de fysiske forhold for arbeidstakere og arbeidssøkere med nedsatt funksjonsevne, med individuell tilrettelegging av arbeidsplasser og arbeidsoppgaver.

Ytre miljø

Selskapet driver ingen produksjon og slipper ikke ut stoffer eller lignende som kan innebære miljøskade. Konsernet har gjennom hele året hatt fokus på det indre og ytre miljø, både på orden, avfall og gjenvinning. Flere av konsernets datterselskaper har produksjon og transsport som medfører utslipp av avgasser som gir en forventet forurensning av luften. Utenom det har ikke styret noen opplysning som tilsier at det skjer forurensning av det ytre miljø fra noen av konsernselskapene.

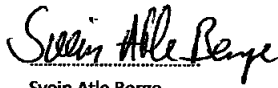


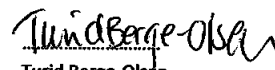
Ølensvåg, 27. juni 2022


Kolbein Rege
Styrets leder



Aud Signy Berge
Styremedlem


Atle Berge
Styremedlem


Svein Atle Berge
Styremedlem


Turid Berge-Olsen
Styremedlem


Eiof Berge
Styremedlem


Thorleif K Lie
Daglig leder



ØLEN BETONG GRUPPEN AS

Resultatregnskap

SELSKAP		NOTE	KONSERN	
2020	2021		2021	2020
14 625 296	15 472 526	1 Sum driftsinntekter	114 455 738	161 490 267
-	-			
1 657 458	193 222	Varekostnad	26 280 645	48 834 949
-	-	7 Lønn- og lønnsrelaterte kostnader	18 645 703	21 396 786
5 922 212	8 127 374	Andre driftskostnader	36 921 418	40 836 038
7 579 670	8 320 596	Sum driftskostnader	81 847 765	111 067 773
6 945 626	7 151 930	Driftsresultat før avskrivninger	32 607 973	50 422 495
2 608 142	2 723 297	3 Ordinære avskrivninger/nedskrivninger	9 169 167	11 925 742
4 337 484	4 428 633	Driftsresultat etter avskrivninger	23 438 805	38 496 752
3 000 000	1 800 000	4 Inntekt på investering i datterselskap	0	0
50 000 000	59 000 000	4 Inntekt på investering i tilknyttet selskap	50 033 307	42 625 979
4 743 067	8 287 067	Finansinntekt	9 156 531	4 815 376
561 217	-	Finanskostnad	236 462	2 329 207
-	-	9 Nedskrivning finansielle anleggsmidler	108 222 755	0
57 181 850	69 067 067	Netto finansresultat	-49 269 380	45 112 148
61 519 334	73 515 700	Ordinært overskudd før skattekostnad	-25 830 575	83 608 900
1 374 790	1 155 793	6 Skattekostnad på ordinært resultat	4 379 003	8 127 768
60 144 544	72 359 907	ARSOVERSKUDD FØR MINORITETSINTERESSER	-30 209 578	75 481 132
		MINORITETSANDEL ÅRETS RESULTAT	-	-
		MAJORITETSANDEL ÅRETS RESULTAT	(30 209 578)	75 481 132
		Overføringer/disponeringer:		
144 544	32 359 907	Avsatt til (+) / overført fra (-) annen egenkapital	(70 209 578)	15 481 132
40 000 000	40 000 000	Avsatt utbytte	40 000 000	40 000 000
20 000 000	-	Tilleggsutbytte	-	20 000 000
60 144 544	72 359 907	Sum disponeringer	(30 209 578)	75 481 132



ØLEN BETONG GRUPPEN AS

Balanse pr. 31. desember

SELSKAPET		KONSERN			
2020	2021	NOTE	EIENDELER	2021	2020
160 532 143	142 511 249	3	Varige driftsmidler		
-	-	3	Tomter og bygninger	202 628 135	160 532 143
297 611	205 054	3	Maskiner og anlegg	18 042 369	96 631 667
		3	Driftsløsøre	356 127	518 445
160 829 754	142 716 303	3	Sum varige driftsmidler	221 026 631	257 682 255
			Finansielle anleggsmidler		
15 308 415	15 308 415	4	Aksjer i datterselskap	-	-
245 145 694	245 145 694	4	Aksjer i tilknyttede selskap	329 274 121	338 199 656
80 000	8 296 000		Andre aksjer og andeler	8 296 400	80 000
5 000 000	8 333 333	4	Lån til tilknyttet selskap	8 333 333	5 000 000
-	-	4	Andre langsiktige fordringer	-	3 083 593
265 534 109	277 083 442		Sum finansielle anleggsmidler	345 903 854	346 363 249
426 363 863	419 799 745		Sum anleggsmidler	566 930 485	604 045 504
			Omløpsmidler		
-	-	2	Varelager	1 539 866	19 525 668
-	-		Sum varelager	1 539 866	19 525 668
29 397 264	53 388 158		Investeringer	53 388 158	29 397 264
29 397 264	53 388 158		Sum investeringer	53 388 158	29 397 264
			Fordringer		
581 638	313 781	4	Kundefordringer	4 674 432	17 276 898
5 872 064	64 238 600	4	Fordring konsernselskap	-	-
51 730 146	75 962 775	4	Andre kortsiktige fordringer	77 493 240	54 357 148
58 183 848	140 515 156		Sum fordringer	82 167 672	71 634 047
264 280 267	196 711 400	8	Bankinnskudd, kontanter o.l.	222 330 533	279 355 152
351 861 379	390 614 714		Sum omløpsmidler	359 426 229	399 912 131
778 225 242	810 414 459		SUM EIENDELER	926 356 714	1 003 957 635



ØLEN BETONG GRUPPEN AS

Balance pr. 31. desember

Selskapet		NOTE	GJELD OG EGENKAPITAL	Konsolidert	
2021	2020			2021	2020
			Egenkapital		
			Innskutt egenkapital		
2 750 000	2 750 000		Statkapital (275.000 aksjer à kr 10,-)	2 750 000	2 750 000
2 750 000	2 750 000		Sum innskutt egenkapital	2 750 000	2 750 000
			Overført egenkapital		
751 475 018	763 034 828		Årsmåttet egenkapital	751 475 018	763 034 828
751 475 018	763 034 828		Sum overført egenkapital	751 475 018	763 034 828
754 225 018	765 784 828	6	Sum egenkapital	754 225 018	765 784 828
			Gjeld		
759 841	759 841		Finansieringsgjeld	759 841	759 841
759 841	759 841		Sum gjeld	759 841	759 841
1 514 059	1 525 625		Sum gjeld og egenkapital	1 514 059	1 525 625
1 514 059	1 525 625				
43 000 000	43 000 000				
110 728	110 728				
49 200 538	49 200 538				
44 821 228	44 821 228				
44 821 228	44 821 228				



ØLEN BETONG GRUPPEN AS

Kontantstrømsoppstilling

Selskap			Konsern	
2020	2021		2021	2020
		KONTANTSTRØMMER FRA OPERASJONELLE AKTIVITETER:		
61 519	73 516	Ordinært resultat før skattekostnad	-25 831	83 609
-2 155	-1 777	Periodens betalte skatt	-2 719	-2 938
2 608	2 723	Ordinære avskrivninger	9 169	11 926
0	0	Nedskrivning	108 223	0
0	0	Endring i varer	17 986	4 268
320	268	Endring i kundefordringer	12 602	-2 915
795	-1 217	Endring i leverandørgjeld	-7 769	-7 775
-25 299	-88 832	Endring i andre omløpsmidler og andre gjeldsposter	-38 465	-26 737
37 789	-15 319	Netto kontantstrømmer fra operasjonelle aktiviteter	73 197	59 438
		KONTANTSTRØMMER FRA INVESTERINGSAKTIVITETER:		
0	10 827	Innbetalinger ved salg av varige driftsmidler	2 196	53
-13 547	-6 863	Netto utbetalinger ved kjøp av varige driftsmidler	-76 523	-53 069
-60	0	Utbetalinger ifm stiftelse av datterselskap/etablering tilknyttet selskap	0	0
-17 400	-16 014	Netto utbetalinger ved kjøp av finansielle omløpsmidler	-16 014	-17 400
-31 007	-12 250	Netto kontantstrøm fra investeringsaktiviteter	-90 342	-70 416
		KONTANTSTRØMMER FRA FINANSIERINGSAKTIVITETER:		
0	0	Netto innbetalinger ved opptak/hedbetaling langsiktig gjeld	120	0
-10 000	-40 000	Utbetalinger av avsatt utbytte	-40 000	-10 000
-20 000	0	Utbetalinger av tilleggsutbytte	0	-20 000
-30 000	-40 000	Netto kontantstrøm fra finansieringsaktiviteter	-39 880	-30 000
-23 218	-67 569	Netto endring i bankinnskudd, kontanter og lignende	-57 024	-40 978
287 498	264 280	Beholdning av bankinnskudd, kontanter og lignende pr. 01.01.	279 355	320 333
264 280	196 711	Beholdning av bankinnskudd, kontanter og lignende pr. 31.12.	222 331	279 355



ØLEN BETONG GRUPPEN AS

Noter til regnskapet for 2021

(alle tall er i hele tusen dersom ikke annet fremgår)

REGNSKAPSPRINSIPPER

I årsregnskapet er alle poster verdsett og periodisert i overensstemmelse med regnskapslovens bestemmelser og reglene som følger av god regnskapsikk.

Konsernet

Konsernregnskapet inkluderer Ølen Betong Gruppen AS og selskaper som Ølen Betong Gruppen AS har bestemmende innflytelse over enten via eierskap eller via den operasjonelle organisering av virksomheten. Bestemmende innflytelse oppnås normalt når konsernet eier mer enn 50% av aksjene i selskapet, og konsernet er i stand til å utøve faktisk kontroll over selskapet. Selskaper som inngår i konsernoppjøret

Datterselskap:	Eierandel
Haugaland Containerservice AS	100 %
Ølen Betong Mumansk AS	100 %
Fixprofil AS	100 %
Myrvegen 18 AS	100 %
Tomteselskapet Myrvegen 18 AS	100 %
Tilknyttede selskaper:	Eierandel
ØRS Eiendom AS	33 %
Ølen Eiendom AS	50 %
Ribe & Dahle Eiendom AS	50 %
Nordic Concrete Group AS	50 %
Ølensvåg Utvikling AS	33 %

Endringer i konsernet:

Det er ingen vesentlige endringer i konsernstruktur i 2021. Datterselskapene Myrvegen 18 AS og Tomteselskapet Myrvegen 18 AS ble stiftet i 2020.

Konsolideringsprinsipper

Konsernregnskapet omfatter morselskapet Ølen Betong Gruppen AS og alle datterselskaper. Konsernregnskapet er utarbeidet som om konsernet var en økonomisk enhet. Transaksjoner og mellomværende mellom selskapene i konsernet er eliminert. Konsernregnskapet er utarbeidet etter ensartede prinsipper, ved at datterselskapene følger de samme regnskapsprinsipper som morselskapet.

Tilknyttede selskap regnskapsføres etter egenkapitalmetoden i konsernregnskapet. Andelen av resultatet er basert på resultatet etter skatt i det selskapet hvor man har investert. I resultatregnskapet er resultatandelen vist under finansposter.

Hovedregel for vurdering og klassifisering av eiendeler og gjeld

Eiendeler bestemt til varig eie eller bruk er klassifisert som anleggsmidler. Andre eiendeler er klassifisert som omløpsmidler. Fordringer som skal tilbakebetales innen et år er klassifisert som omløpsmidler. Ved klassifisering av kortsiktig og langsiktig gjeld er tilsvarende kriterier lagt til grunn.

Anleggsmidler vurderes til anskaffelseskost, men nedskrives til virkelig verdi når verdifallet forventes ikke å være forbigående. Anleggsmidler med begrenset økonomisk levetid avskrives planmessig. Langsiktig lån balanseføres til nominelt mottatt beløp på etableringsstidspunktet.

Omløpsmidler vurderes til laveste av anskaffelseskost og virkelig verdi. Kortsiktig gjeld balanseføres til nominelt mottatt beløp på etableringsstidspunktet. Enkelte poster er vurdert etter andre prinsipper og redegjøres for nedenfor.

Aksjer og andeler

Investeringer i datterselskaper og tilknyttede selskap er i selskapsregnskapet vurdert etter kostmetoden.

I konsernregnskapet er datterselskaper konsolidert inn etter oppkjøpsmetoden, mens aksjer i tilknyttede selskap regnskapsføres etter egenkapitalmetoden. Datterselskap som inngår i konsernregnskapet fremgår av oversikten ovenfor. Eiendeler og gjeld i utenlandske datterselskap innregnes etter balansedagens kurs, mens resultatpostene fra utenlandske datterselskap innregnes etter gjennomsnittskurs for året.

Anleggsaksjer hvor selskapet ikke har betydelig innflytelse balanseføres til anskaffelseskost.

Varer

Varelageret er vurdert til laveste av anskaffelseskost og antatt salgsverdi.

Varige driftsmidler og avskrivninger

Varige driftsmidler er vurdert til historisk kost etter fradrag for bedriftsøkonomiske avskrivninger som er beregnet på grunnlag av kostpris og antatt økonomisk levetid.

Leieavtaler

Leieavtaler vurderes som operasjonell eller finansiell leasing etter en konkret vurdering av den enkelte leieavtale. Driftsmidler som leies på betingelser som i det vesentlige overfører økonomisk risiko og kontroll til selskapet (finansiell leasing), balanseføres under varige driftsmidler og tilhørende leieforpliktelse medtas som forpliktelse under rentebærende langsiktig gjeld til nåverdien av leiebetalningene.

Driftsmiddelet avskrives planmessig, og forpliktelsen reduseres med betalt leie etter fradrag for beregnet rentekostnad.



ØLEN BETONG GRUPPEN AS

Noter til regnskapet for 2021

(alle tall er i hele tusen dersom ikke annet fremgår)

Valuta

Pengeposter (fordringer, gjeld og bankinnskudd) i utenlandsk valuta er omregnet til balansedagens kurs. Transaksjoner i utenlandsk valuta omregnes til kursen på transaksjonstidspunktet.

Fordringer

Fordringene er oppført i balansen med fordringens pålydende etter fradrag for konstaterte og forventede tap. Avsetning til tap gjøres på grunnlag av en individuell vurdering av de enkelte fordringene. For øvrige kundefordringer utføres en uspesifisert avsetning for å dekke forventet tap på krav.

Finansielle instrumenter og varederivater

Finansielle instrumenter, herunder aksjer og obligasjoner, som

- er klassifisert som omløpsmidler,
- inngår i en handelsportefølje med henblikk på videresalg,
- omsettes på børs, autorisert markedsplass eller tilsvarende regulert marked i utlandet, og
- har god eiersprøining og likviditet

er vurdert til virkelig verdi på balansedagen. Andre investeringer er vurdert til laveste av gjennomsnittlig anskaffelseskost og virkelig verdi på balansedagen.

Utsatt skatt

Utsatt skatt i resultatregnskapet er skatt beregnet på endringer i midlertidige forskjeller mellom skattemessige og regnskapsmessige verdier og inngår som en del av selskapets totale skattekostnader. Utsatt skatt avsettes som langsiktig gjeld i balansen.

Salgsinntekter

Inntektsføring ved salg av varer skjer på leveringstidspunktet. Tjenester inntektsføres i takt med utførelsen.

Inntekt vedr. langsiktige tilvirkingskontrakter inntektsføres i henhold til utført produksjon (løpende avregningsmetode)

Note 1 - Driftsinntekter

	2021	2020
Pr. virksomhetsområde - selskapsregnskap:		
Leieinntekter	12 083	12 130
Andre driftsinntekter	3 389	714
Sum	15 473	14 525
Pr. virksomhetsområde - konsern:		
Produksjon/salg og transport av belogprodukter	93 713	96 085
Annet	20 743	65 405
Totalt	114 456	161 490

Av total omsetning i konsernet for 2020 er MNOK 67,4 (MNOK 74 i 2015) i Russland, mens resterende omsetning er i Norge.

Note 2 - Varelag

Konsernregnskap:	2021	2020
Råvarer	0	18 079
Ferdigvarer	1 540	1 447
Øvrig	0	0
Sum varelag	1 540	19 526

Note 3 - Varige driftsmidler- selskapsregnskap

	Tomter, bygg og anlegg	Maskiner, anlegg og driftsløsere	Sum
Anskaffelseskost 01.01	173 287	458	173 744
Tilgang	6 863	-	6 863
Avgang	10 627	-	10 627
Anskaffelseskost 31.12	169 522	458	169 980
Akkumulerte avskrivninger 31.12	27 011	253	27 264
Herav årets avskrivning	2 631	93	2 723
Bokført verdi pr. 31.12	142 511	205	142 716

Avskrivningsplan	Lineær over 33 år	Lineær over 3 - 5 år
------------------	-------------------	----------------------

Det er ikke foretatt endringer i avskrivningsplan ift. tidligere år.



ØLEN BETONG GRUPPEN AS

Noter til regnskapet for 2021

(alle tall er i hele tusen dersom ikke annet fremgår)

Varige driftsmidler - konsern

	Tomter, bygg og anlegg	Maskiner, anlegg og driftsmidler	Sum
Anskaffelseskost 1.1	173 287	118 328	291 615
Tilgang	67 577	8 947	76 523
Avgang	10 627	300	10 927
Anskaffelseskost 31.12	230 236	126 975	357 211
Akkumulerte avskrivninger 31.12	27 608	108 577	136 184
Årets avskrivninger	3 227	5 942	9 169
Årets nedskrivning	0	-83 973	-83 973
Bokført verdi pr. 31.12	202 628	18 396	221 026

Avskrivningsplan	Lineær over 10-33 år	Lineær over 3 - 25 år

Note 4 - Datterselskap og tilknyttede selskap

Aksjer i datterselskap (etter kostmetoden) - selskapsregnskap

Selskap	Ansk. tidspunkt	Bokført egenkapital	Resultat	Bokført verdi
Haugaland Containerservice AS	1994	2 375	1 873	3 094
Ølen Betong Mumansk AS	2012	19 071	5 400	10 854
Fixprofil AS	1997	1 815	304	1 300
Myrvegen 18 AS	2020	-239	-264	30
Tomteselskapet Myrvegen 18 AS	2020	13	-11	30
Totalt		23 036	7 303	15 308

Mellomværende med datterselskaper / tilknyttede selskaper

	2021	2020
Kundefordringer	-	-
Andre kortsiktlige fordringer	64 239	5 872
Langsiktlige fordringer	8 333	5 000
Leverandørgjeld	170	120
Annen kortsiktig gjeld	-	-
Langsiktig gjeld	-	-
Netto fordring (- gjeld)	72 402	10 752

Aksjer og andeler i tilknyttet selskap

Selskapsregnskap (etter kostmetoden):

Anleggsmidler:	Eierandel	Ansk. Kost	Balanseført verdi
Ølen Eiendom AS	50 %	3 133	3 133
ØRS Eiendom AS	33 %	13 726	13 726
Ølensvåg Utvikling AS	33 %	2 000	2 000
Ribe & Dahle Eiendom AS	50 %	3 597	3 597
Nordic Concrete Group	50 %	222 690	222 690
Sum		245 146	245 146

Konsern (etter egenkapitalmetoden):

Tabellen nedenfor viser tilknyttede selskapene som regnskapsføres etter egenkapitalmetoden i konsernet.

	Ølen Eiendom AS	ØRS Eiendom AS	Ribe & Dahle Eiendom AS	Ølensvåg Utvikling AS
Historisk kost	3 133	13 726	3 597	2 000
Inngående balanse 01.01	7 564	14 230	10 011	1 948
Årets tilgang	-	-	-	-
Henførbare merverdi	1 920	-	1 400	-
Andel årets resultat	197	-	3 364	(10)
Utdelt utbytte	-	-	1 500	-
Korreksjon EK-verdi	-	-	-	-
Årets avskrivning merverdier	40	-	-	-
Utgående balanse 31.12	7 721	14 230	11 875	1 938
Herav uavskrevet merverdi	1 920	-	1 080	-



ØLEN BETONG GRUPPEN AS

Noter til regnskapet for 2021

(alle tall er i hele tusen dersom ikke annet fremgår)

	Nordic Concrete Group AS	Sum andeler i tilknyttet virksomhet
Historisk kost	222 690	245 146
Inngående balanse 01.01 (*)	304 446	338 200
Årets tilgang	-	-
Henfåbar merværdi	-	3 320
Andel årets resultat	46 522	50 073
Utdelt utbytte	57 500	59 000
Andre korreksjoner	41	41
Årets avskrivning merværdier	-	40
Utgående balanse 31.12.	293 511	329 274
Horav uavskrevet merværdi	-	-

Note 5 – Egenkapital

Egenkapital - selskapsregnskap

	Aksje- kapital	Annen innskutt egenkapital	Annen egenkapital	Sum egenkapital
Egenkapital 1. januar	2 730	0	731 475	734 205
Årets endring i egenkapital:				
Årets resultat			72 360	72 360
Tilleggsutbytte			0	0
Foreslått utbytte			-40 000	-40 000
Egenkapital 31. desember	2 730	0	763 635	766 365

Egenkapital - konsern

	Aksje- kapital	Annen innskutt egenkapital	Annen egenkapital	Sum egenkapital
Egenkapital 1. januar	2 730	0	942 515	945 245
Årets endring i egenkapital:				
Årets resultat			-30 210	-30 210
Omregningsdifferanse utenlandsk datter			2 604	2 604
Avgang minoritetsinteresser			0	0
Korreksjon egenkapitalmetoden			41	41
Tilleggsutbytte			0	0
Foreslått utbytte			-40 000	-40 000
Egenkapital 31. desember	2 730	0	874 950	877 680

Aksjekapitalen i selskapet pr. 31.12. består av følgende aksjeklasser:

	Antall	Pålydende	Bokført
Ordinære aksjer	273 000	10	2 730
Sum	273 000		2 730

Eierstruktur

Aksjonærene i selskapet pr. 31.12 var:

Aksjonær	Verv	Antall aksjer	Eierandel	Stemmeandel
Bergshagen Invest AS (Atle Berge)	Styremedlem	68 250	25,0 %	25,0 %
Ebaba Drift AS (Eiolf Berge)	Styremedlem	34 125	12,5 %	12,5 %
Ebaba Eiendom AS (Eiolf Berge)	Styremedlem	34 125	12,5 %	12,5 %
Sabe Invest AS (Svein Atle Berge)	Styremedlem	68 250	25,0 %	25,0 %
Tube AS (Turid Berge-Olsen)	Styremedlem	68 250	25,0 %	25,0 %
		273 000	100,0 %	100,0 %



ØLEN BETONG GRUPPEN AS

Noter til regnskapet for 2021

(alle tall er i hele tusen dersom ikke annet fremgår)

Note 6 – Skattekostnad

	2021	2020
Årets skattekostnad		
Betalbar skatt	1 182	1 777
Betalbar skatt, for mye/lite avsatt tidligere år	(371)	(198)
Endring i utsatt skatt	345	(205)
Årets skattekostnad	1 156	1 374

	2020	2020
Skattepliktig inntekt		
Ordinært resultat før skatt	73 516	61 519
Permanente forskjeller	(66 623)	(54 370)
Endring i midlertidige forskjeller	(1 522)	930
Avgitt konsernbidrag	-	-
Skattepliktig inntekt	5 372	8 079

Betalbar skatt i balansen		
Betalbar skatt på årets resultat	1 182	1 777
Betalbar skatt på avgitt konsernbidrag	0	-
Sum betalbar skatt i balansen	1 182	1 777

Spesifikasjon av skatteeffekten av midlertidige forskjeller:

	31.12.2021		31.12.2020		
	Fordel	Forpliktelse	Fordel	Forpliktelse	
Anleggsmidler		1 891			3 089
Omløpsmidler					
Tilvirkningskontrakter					
Gevinst- og tapskonto		3 084			365
Finansiell leasing					
Aksjeutbytte		45			
Netto grunnlag	0	5 021	0		3 454
Utsatt skatt 22 %	0	1 105	0		760
Netto utsatt skatt		1 105			760

Skattekostnad - konsern

	2021	2020
Årets skattekostnad består av:		
Betalbar skatt	4 296	8 147
Betalbar skatt, for mye/lite avsatt tidligere år	-371	-198
Endring utsatt skatt	454	179
Årets totale skattekostnad	4 379	8 127

Betalbar skatt i note avviker fra balanse grunnet at TNOK 2 483 av den betalbare skatten er knyttet til virksomhet i Russland. Denne skatten er forskuddsbetalt i løpet av 2021.

Note 7 - Ansatte, godtgjørelser, lån til ansatte m.m.

Selskapsregnskap:

Selskapet har ingen ansatte. Det er i 2021 utbetalt styrehonorar på totalt TNOK 200.

Honorar ved revisjon utgjør TNOK 85, annen bistand utgjør TNOK 159.



ØLEN BETONG GRUPPEN AS

Noter til regnskapet for 2021

(alle tall er i hele tusen dersom ikke annet fremgår)

Ansatte, godtgjørelser, lån til ansatte m.m. - konsern

Lønnskostnader består av følgende poster:

Lønnskostnader	2021	2020
Lønninger	12 867	17 012
Folketrygdavgift	985	1 092
Andre personalkostnader	4 793	3 293
Sum	18 646	21 397

Gjennomsnittlig antall årsverk i konsernet i 2021 er 49 (67 i 2020).

Datterselskap er omfattet av lov om obligatorisk tjenestepensjon og selskapene har etablert ordninger som tilfredstiller kravene i denne lov.

Kostnadsført honorar vedr revisjon utgjør TNOK 128, annen bistand utgjør TNOK 183 for de norske selskapene i konsernet.

Note 8 - Bundne midler

Selskapet har ingen ansatte, mens for konsernet utgjør bundne bankinnskudd per 31.12.2021 TNOK 222 (mot TNOK 296 per 31.12.2020).

Note 9 - Andre forhold og hendelser etter balansedagen

Ølen Betong Gruppen AS har gjennom Ølen Betong Murmansk AS et datterselskap med virksomhet i Murmansk. Styret og ledelse har gjort en verdsettelsesvurdering per 31.12.2021, og har i den forbindelse gjort en nedskrivning av verdier i konsernregnskapet med en nettoeffekt på konsernets egenkapital på MNOK 108,2. Bokført verdi av eiendelene i den russiske virksomheten er etter nedskrivning totalt MNOK 32,7.

Hendelser etter balansedagen:

Krigen mellom Russland og Ukraina med påfølgende sanksjoner, medfører stor usikkerhet, og styret følger utviklingen nøye. Driften i selskapet har historisk gått med overskudd i flere år, og driften i selskapet så langt i 2022 går etter forholdene bra. Selskapet har russiske råvareleverandører og lever sine produkter til det lokale markedet. Det kan være usikkerhetsmomenter for fremtidig drift.

Viser også til omtale i årsberetningen.