



ÅRSREGNSKAPET FOR REGNSKAPSÅRET 2021 - GENERELL INFORMASJON

Enheten

Organisasjonsnummer: 989 163 353
Organisasjonsform: Aksjeselskap
Foretaksnavn: WENBERG INVEST AS
Forretningsadresse: Straumøyerveien 22
8211 FAUSKE

Regnskapsår

Årsregnskapets periode: 01.01.2021 - 31.12.2021

Konsern

Morselskap i konsern: Nei

Regnskapsregler

Regler for små foretak benyttet: Ja
Benyttet ved utarbeidelsen av årsregnskapet til selskapet: Regnskapslovens alminnelige regler

Årsregnskapet fastsatt av kompetent organ

Bekreftet av representant for selskapet: Geir Wenberg
Dato for fastsettelse av årsregnskapet: 30.06.2022

Grunnlag for avgivelse

År 2021: Årsregnskapet er elektronisk innlevert
År 2020: Tall er hentet fra elektronisk innlevert årsregnskap fra 2021

Det er ikke krav til at årsregnskapet m.v. som sendes til Regnskapsregisteret er undertegnet. Kontrollen på at dette er utført ligger hos revisor/enhetens øverste organ. Sikkerheten ivaretas ved at innsender har rolle/rettighet for innsending av årsregnskapet via Altinn, og ved at det bekreftes at årsregnskapet er fastsatt av kompetent organ.

Brønnøysundregistrene, 17.08.2023



Resultatregnskap

Beløp i: NOK	Note	2021	2020
RESULTATREGNSKAP			
Inntekter			
Sum inntekter		0	
Kostnader			
Annen driftskostnad	3	120 230	268 341
Sum kostnader		120 230	268 341
Driftsresultat		-120 230	-268 341
Finansinntekter og finanskostnader			
Inntekt på andre investeringer		4 037 358	6 709 647
Annen renteinntekt		417 458	693 246
Verdøkning finansielle instrumenter vurdert til virkelig verdi		1 007 278	
Sum finansinntekter		5 462 094	7 402 893
Verdireduksjon finansielle instrumenter vurdert til virkelig verdi			291 347
Annen rentekostnad		1 816	1 843
Annen finanskostnad		750 000	201 880
Sum finanskostnader		751 816	495 070
Netto finans		4 710 278	6 907 823
Ordinært resultat før skattekostnad	5	4 590 048	6 639 482
Skattekostnad på ordinært resultat	5	90 657	170 378
Ordinært resultat etter skattekostnad		4 499 391	6 469 104
Årsresultat		4 499 391	6 469 104
Overføringer og disponeringer			
Ordinært utbytte	7	-3 000 000	-750 000
Overføring til/fra annen egenkapital	7	-1 499 391	-5 719 104
Sum overføringer og disponeringer		-4 499 391	-6 469 104



Balanse

Beløp i: NOK	Note	2021	2020
BALANSE - EIENDELER			
Anleggsmidler			
Immaterielle eiendeler			
Sum immaterielle eiendeler		0	
Varige driftsmidler			
Tomter, bygninger og annen fast eiendom	2	1 429 096	1 429 096
Driftsløsøre, inventar, verktøy, kontormaskiner	2	192 049	192 049
Sum varige driftsmidler		1 621 145	1 621 145
Finansielle anleggsmidler			
Investeringer i aksjer og andeler	1,8	22 420 252	22 570 252
Sum finansielle anleggsmidler		22 420 252	22 570 252
Sum anleggsmidler		24 041 397	24 191 397
Omløpsmidler			
Varer			
Fordringer			
Kundefordringer		21 000	21 000
Andre fordringer		3 625 398	1 894 153
Sum fordringer		3 646 398	1 915 153
Investeringer			
Markedsbaserte aksjer	1	4 818 699	4 228 223
Markedsbaserte obligasjoner	1		7 104 000
Sum investeringer		4 818 699	11 332 223
Bankinnskudd, kontanter og lignende			
Bankinnskudd, kontanter og lignende		15 563 972	8 711 399
Sum bankinnskudd, kontanter og lignende		15 563 972	8 711 399
Sum omløpsmidler		24 029 069	21 958 775
SUM EIENDELER		48 070 466	46 150 172



Balanse

Beløp i: NOK	Note	2021	2020
BALANSE - EGENKAPITAL OG GJELD			
Egenkapital			
Innskutt egenkapital			
Aksjekapital	6,7	200 000	200 000
Overkurs	7	31 035	31 035
Sum innskutt egenkapital		231 035	231 035
Opptjent egenkapital			
Annen egenkapital	7	44 747 947	43 998 572
Sum opptjent egenkapital	7	44 747 947	43 998 572
Sum egenkapital	7	44 978 982	44 229 607
Sum langsiktig gjeld		0	0
Kortsiktig gjeld			
Leverandørgjeld		129	10 531
Betalbar skatt	5	90 657	170 378
Annen kortsiktig gjeld		3 000 698	1 739 656
Sum kortsiktig gjeld		3 091 484	1 920 565
Sum gjeld	4	3 091 484	1 920 565
SUM EGENKAPITAL OG GJELD	7	48 070 466	46 150 172



Brønnøysundregistrene

ÅRSREGNSKAP FOR REGNSKAPSÅRET 2021 - GENERELL INFORMASJON

Journalnummer: 2022 724834

Enheten

Organisasjonsnummer: 989 163 353
Organisasjonsform: Aksjeselskap
Foretaksnavn: WENBERG INVEST AS
Forretningsadresse: Straumøyveien 22
8211 FAUSKE

Regnskapsår

Årsregnskapets periode: 01.01.2021 - 31.12.2021

Konsern

Morselskap i konsern: Nei

Regnskapsregler

Regler for små foretak benyttet: Ja
Benyttet ved utarbeidelsen av
årsregnskapet til selskapet: Regnskapslovens alminnelige regler

Årsregnskapet fastsatt av kompetent organ

Bekreftet av representant for selskapet: Geir Wenberg
Dato for fastsettelse av årsregnskapet: 30.06.2022

Revisjon

Årsregnskapet er utarbeidet av ekstern
autorisert regnskapsfører: Ja
Ekstern autorisert regnskapsfører har i
løpet av regnskapsåret bistått ved den
løpende regnskapsføringen eller utført
andre tjenester for selskapet enn å
utarbeide årsregnskapet: Ja

Grunnlag for avgivelse

År 2021: Årsregnskap er elektronisk innlevert.
År 2020: Tall er hentet fra elektronisk innlevert årsregnskap fra 2021.

Det er ikke krav til at årsregnskapet m.v. som sendes til Regnskapsregisteret er undertegnet. Kontrollen på at dette er utført ligger hos revisor/enhetens øverste organ. Sikkerheten ivaretas ved at innsender har rolle/rettighet for innsending av årsregnskapet via Altinn, og ved at det bekreftes at årsregnskapet er fastsatt av kompetent organ.

Brønnøysundregistrene, 27.07.2022

Brønnøysundregistrene
Postadresse: Postboks 900, 8910 Brønnøysund
Telefon: 75 00 75 00
E-post: firmapost@brreg.no Internett: www.brreg.no
Organisasjonsnummer: 974 760 673



Organisasjonsnr: 989 163 353
WENBERG INVEST AS

RESULTATREGNSKAP

Beløp i: NOK	Note	2021	2020
RESULTATREGNSKAP			
Inntekter			
Sum inntekter		0	
Kostnader			
Annen driftskostnad	3	120 230	268 341
Sum kostnader		120 230	268 341
Driftsresultat		-120 230	-268 341
Finansinntekter og finanskostnader			
Inntekt på andre investeringer		4 037 358	6 709 647
Annen renteinntekt		417 458	693 246
Verdiøkning finansielle instrumenter vurdert til virkelig verdi		1 007 278	
Sum finansinntekter		5 462 094	7 402 893
Verdireduksjon finansielle instrumenter vurdert til virkelig verdi			291 347
Annen rentekostnad		1 816	1 843
Annen finanskostnad		750 000	201 880
Sum finanskostnader		751 816	495 070
Netto finans		4 710 278	6 907 823
Ordinært resultat før skattekostnad	5	4 590 048	6 639 482
Skattekostnad på ordinært resultat	5	90 657	170 378
Ordinært resultat etter skattekostnad		4 499 391	6 469 104
Årsresultat		4 499 391	6 469 104
Overføringer og disponeringer			
Ordinært utbytte	7	-3 000 000	-750 000
Overføring til/fra annen egenkapital	7	-1 499 391	-5 719 104
Sum overføringer og disponeringer		-4 499 391	-6 469 104



Organisasjonsnr: 989 163 353
WENBERG INVEST AS

BALANSE

Beløp i: NOK Note 2021 2020

BALANSE - EIENDELER

Anleggsmidler

Immaterielle eiendeler

Sum immaterielle eiendeler 0

Varige driftsmidler

Tomter, bygninger og

annen fast eiendom

2

1 429 096

1 429 096

Driftsløsøre, inventar,

verktøy, kontormaskiner

2

192 049

192 049

Sum varige driftsmidler

1 621 145

1 621 145

Finansielle anleggsmidler

Investeringer i aksjer og

andeler

1,8

22 420 252

22 570 252

Sum finansielle

anleggsmidler

22 420 252

22 570 252

Sum anleggsmidler

24 041 397

24 191 397

Omløpsmidler

Varer

Fordringer

Kundefordringer

21 000

21 000

Andre fordringer

3 625 398

1 894 153

Sum fordringer

3 646 398

1 915 153

Investeringer

Markedsbaserte aksjer

1

4 818 699

4 228 223

Markedsbaserte obligasjoner

1

7 104 000

Sum investeringer

4 818 699

11 332 223

Bankinnskudd, kontanter

og lignende

Bankinnskudd, kontanter

og lignende

15 563 972

8 711 399

Sum bankinnskudd,

kontanter og lignende

15 563 972

8 711 399

Sum omløpsmidler

24 029 069

21 958 775

SUM EIENDELER

48 070 466

46 150 172

BALANSE - EGENKAPITAL OG

GJELD

Egenkapital



Innskutt egenkapital			
Aksjekapital	6,7	200 000	200 000
Overkurs	7	31 035	31 035
Sum innskutt egenkapital		231 035	231 035
Opptjent egenkapital			
Annen egenkapital	7	44 747 947	43 998 572
Sum opptjent egenkapital	7	44 747 947	43 998 572
Sum egenkapital	7	44 978 982	44 229 607
Sum langsiktig gjeld		0	0
Kortsiktig gjeld			
Leverandørgjeld		129	10 531
Betalbar skatt	5	90 657	170 378
Annen kortsiktig gjeld		3 000 698	1 739 656
Sum kortsiktig gjeld		3 091 484	1 920 565
Sum gjeld	4	3 091 484	1 920 565
SUM EGENKAPITAL OG GJELD	7	48 070 466	46 150 172



Organisasjonsnr: 989 163 353
WENBERG INVEST AS

NOTEOPPLYSNINGER - SELSKAP - alle poster oppgitt i hele tall

Note
1

Regnskapsprinsipper
Årsregnskapet er satt opp etter regnskapsloven. Regnskapsreglene for små foretak er fulgt.

Note
6,7

Antall aksjer og aksjeeiere

<u>Aksjeklasse</u>	<u>Ant. aksjer</u>	<u>Pålydende</u>	<u>Bokført verdi</u>
A-aksjer	50000.00	0.40	20000.00
B-aksjer	450000.00	0.40	180000.00

<u>Aksjeeiere - fritekst</u>	<u>Antall</u>	<u>Eierandel</u>	<u>Aksjeklasse</u>
Geir Wenberg	16667.00	48.30%	A
Hans Ørjan Wenberg	16667.00	48.30%	A
Arild Wenberg	16666.00	3.40%	A

<u>Sum</u>	<u>Sum antall</u>	<u>Sum eierandel</u>
	50000.00	100.00%

Ingen ansatte

Note

Antall årsverk i regnskapsåret

Virksomheten har hatt følgende antall årsverk:
0.00

Note

Lån og sikkerhetsstillelse til ledende personer og aksjeeiere

Er det gitt lån eller sikkerhetsstillelse til ledende personer: Nei

Note

Konsern, tilknyttet selskap og datterselskap

Tilknyttet selskap/datterselskap



<u>Navn og adresse</u>	<u>Eierandel</u>	<u>Stemmeandel</u>	<u>Egenkapital</u>	<u>Resultat</u>
Kirkegata 10-14 AS	25.00%	25.00%		
Wenberg	32.50%	32.50%		
Fiskeoppdrett AS				
Ebenonisen Studio AS	7.58%	7.58%		
Vilmer AS	0.62%			
Payback Lubricants	93.02%			
Norge AS				
Fjellfarer Eiendom	22.11%			
AS				
Lars Monsen Gear AS	33.00%			

<u>Omløpsmidler</u>	<u>Startdato</u>	<u>Sluttdato</u>	<u>Endring</u>
---------------------	------------------	------------------	----------------

<u>Skattemessig fremf.undersk.</u>	<u>Startdato</u>	<u>Sluttdato</u>	<u>Endring</u>
------------------------------------	------------------	------------------	----------------

<u>Kortsiktig gjeld</u>	<u>Startdato</u>	<u>Sluttdato</u>	<u>Endring</u>
-------------------------	------------------	------------------	----------------



Årsregnskap 2021

Wenberg Invest AS

Resultatregnskap

Balanse

Noter til årsregnskapet

Revisjonsberetning

Org.nr. 989 163 353

**Wenberg Invest AS**

Org. nr. 989163353

Resultatregnskap	Note	2021	2020
Driftskostnader			
Annen driftskostnad	3	120 230	268 341
Sum driftskostnader		120 230	268 341
DRIFTSRESULTAT		-120 230	-268 341
Finansinntekter og finanskostnader			
Inntekt på andre investeringer		4 037 358	6 709 647
Annen renteinntekt		417 458	693 246
Verdiøkning finansielle instrumenter vurdert til virkelig verdi		1 007 278	0
Sum finansinntekter		5 462 094	7 402 893
Verdireduksjon finansielle instrumenter vurdert til virkelig verdi		0	291 347
Annen rentekostnad		1 816	1 843
Annen finanskostnad		750 000	201 880
Sum finanskostnader		751 816	495 070
Netto finansposter		4 710 278	6 907 823
Ordinært resultat før skattekostnad	5	4 590 048	6 639 482
Skattekostnad på ordinært resultat	5	90 657	170 378
ÅRSRESULTAT		4 499 391	6 469 104
Overføringer og disponeringer			
Utbytte	7	-3 000 000	-750 000
Overføring til/fra annen egenkapital	7	-1 499 391	-5 719 104
Sum overføringer og disponeringer		-4 499 391	-6 469 104



Wenberg Invest AS

Org. nr: 989163353

Balanse pr. 31.12	Note	2021	2020
EIENDELER			
ANLEGGSMIDLER			
Varige driftsmidler			
Tomter, bygninger og annen fast eiendom	2	1 429 096	1 429 096
Driftsløsøre, inventar, verktøy, kontormaskiner	2	192 049	192 049
Sum varige driftsmidler		1 621 145	1 621 145
Finansielle anleggsmidler			
Investeringer i aksjer og andeler	1,8	22 420 252	22 570 252
Sum finansielle anleggsmidler		22 420 252	22 570 252
Sum anleggsmidler		24 041 397	24 191 397
OMLØPSMIDLER			
Fordringer			
Kundefordringer		21 000	21 000
Andre fordringer		3 625 398	1 894 153
Sum fordringer		3 646 398	1 915 153
Investeringer			
Markedsbaserte aksjer	1	4 818 699	4 228 223
Markedsbaserte obligasjoner	1	0	7 104 000
Sum investeringer		4 818 699	11 332 223
Bankinnskudd, kontanter og lignende		15 563 972	8 711 399
Sum omløpsmidler		24 029 069	21 958 775
SUM EIENDELER		48 070 466	46 150 172
EGENKAPITAL OG GJELD			
EGENKAPITAL			
Innskutt egenkapital			
Aksjekapital	6,7	200 000	200 000
Overkurs	7	31 035	31 035
Sum innskutt egenkapital		231 035	231 035
Opptjent egenkapital			
Annen egenkapital	7	44 747 947	43 998 572
Sum opptjent egenkapital	7	44 747 947	43 998 572
Sum egenkapital	7	44 978 982	44 229 607
GJELD			
Kortsiktig gjeld			
Leverandørgjeld		129	10 531
Betalbar skatt	5	90 657	170 378
Annen kortsiktig gjeld		3 000 698	1 739 656
Sum kortsiktig gjeld		3 091 484	1 920 565
Sum gjeld	4	3 091 484	1 920 565
SUM EGENKAPITAL OG GJELD	7	48 070 466	46 150 172



Wenberg Invest AS


Org. nr: 989163353


Balanse pr. 31.12


Note

2021

2020


Arild Peder Wenberg
styremedlem


Hårs/Ørjan Wenberg
styremedlem, daglig leder


Geir Wenberg
styreleder



Noter 2021

Wenberg Invest AS

Regnskapsprinsipper

Årsregnskapet er satt opp i samsvar med regnskapsloven 1998. Det er utarbeidet etter norske regnskapsstandarder. Selskapet har endret flere regnskapsprinsipper i samsvar med regnskapsloven 1998. Endringene beskrives nedenfor.

Hovedregel for vurdering og klassifisering av eiendeler og gjeld

Eiendeler bestemt til varig eie eller bruk er klassifisert som anleggsmidler. Andre eiendeler er klassifisert som omløpsmidler. Fordringer som skal tilbakebetales innen ett år er uansett klassifisert som omløpsmidler. Ved klassifisering av kortsiktig og langsiktig gjeld er analoge kriterier lagt til grunn.

Anleggsmidler vurderes til anskaffelseskost, men nedskrives til virkelig verdi når verdifallet forventes ikke å være forbigående. Anleggsmidler med begrenset økonomisk levetid avskrives planmessig. Langsiktig gjeld balanseføres til nominelt mottatt beløp på etableringstidspunktet. Langsiktig gjeld oppskrives ikke til virkelig verdi som følge av renteendring.

Omløpsmidler vurderes til laveste av anskaffelseskost og virkelig verdi. Kortsiktig gjeld balanseføres til nominelt mottatt beløp på etableringstidspunktet. Kortsiktig gjeld oppskrives til virkelig verdi som følge av renteendring. Omløpsaksjer er vurdert til markedsverdi.

Enkelte poster er vurdert etter andre regler og redegjøres for nedenfor.

Andre anleggsaksjer og andeler

Anleggsaksjer og mindre investeringer i ansvarlige selskaper og komandittselskaper hvor ikke har betydelig innflytelse balanseføres til anskaffelseskost. Investeringene blir nedskrevet til virkelig verdi dersom verdifallet ikke er forbigående. Mottatt utbytte og andre overskuddsutdelinger fra selskapene inntektsføres som annen finansinntekt.

Fordringer

Kundefordringer og andre fordringer oppføres til pålydende etter fradrag for avsetning til forventet tap. Avsetning til tap gjøres på grunnlag av en individuell vurdering av de enkelte fordringene. I tillegg gjøres det forøvrigt kundefordringer en uspesifisert avsetning for å dekke antatt tap.



Noter 2021

Wenberg Invest AS

Note 1 Verdipapirer.

Anleggsmidler	Eierandel	Anskost	Balanserverdi	Markedsverdi
Fjellfarer Eiendom AS	22,11%	899.967	899.967	
Wenberg Fiskeoppdrett AS	32,5 %	4.301.917	4.301.917	
Ebenonisen Studio AS	7,58 %	303.342	303.342	
Payback Lubricants Norge AS	93,023%	1.225.000	1.225.000	
Vilmer AS	0,627%	250.026	250.026	
Lars Monsen Gear AS	33,00%	15.440.000	15.440.000	
Sum		22.420.252	22.420.252	
Omløpsmidler				
Global Infrastruktur AS		150.286	150.286	
Lerøy Seafood Group ASA		439.439	439.439	
Mowi ASA		260.511	260.511	
Salmar ASA		893.593	893.593	
Grieg Seafood ASA		755.502	755.502	
Norway Royal Salmon ASA		130.218	130.218	
Yara International ASA		185.312	185.312	
NEL ASA		197.289	197.289	
Flyr AS		281.486	281.486	
BW Energy Limited		197.891	197.891	
Austevoll Seafood ASA		203.502	203.502	
Aker ASA		201.701	201.701	
Meltwater		201.551	201.551	
P/F Bakkafrost		351.138	351.138	
Subsea 7 S.A.		206.503	206.503	
Verdiendring			162.777	
Sum		4.655.922	4.818.699	

Note 2 Anleggsmidler.

	Bygninger og tomter	Driftsløsøre/inventar	Sum
Anskaffelseskost 01.01.2021	1.429.097	498.083	1.927.180
Tilgang 2021	0	0	
Anskaffelseskost 31.12.2021	1.429.097	498.083	1.927.180
Akk. Avskrivninger 31.12.2021	0	306.034	306.034
Bokført Verdi 31.12.2021	1.429.097	192.049	1.621.146
Årets avskrivninger	0	0	0
Økonomisk levetid		5 år	



Selskapet eier en leilighet i Tyrkia. Leiligheten er bokført med kr. 1.429.097,-

Note 3 Lønn, honorar

Selskapet har ingen ansatte, og kommer da heller ikke inn under lov om Obligatorisk tjenstepensjon.

Det foreligger ingen avtaler i form av bonuser, opsjoner eller annet til fordel for styrets leder eller andre i styret.

Revisjon

Kostnadsført revisjonshonorar for 2021 utgjør kr. 60.000,- inkl. mva.

Note 4 Langsiktig gjeld

Selskapet har ingen langsiktig gjeld.

Note 5 Skatt

Årets skattekostnad	2021	2020
Resultatført skatt på ordinært resultat :		
Betalbar skatt	90.658	170.378
Endring i utsatt skatt	<u>0</u>	<u>0</u>
Skattekostnad ordinært resultat	90.658	170.378
Skattepliktig inntekt:		
Ordinært resultat før skatt	4.590.048	6.639.483
Permanente forskjeller	- 4.173.515	- 5.859.474
Endring i midlertidige forskjeller	- 4.452	- 5.564
Anvendelse av fremførbart underskudd	- 0	- 0
Skattepliktig inntekt	412.081	774.444
Betalbar skatt i balansen:		
Betalbar skatt på årets resultat	90.658	170.378
Sum betalbar skatt i balansen	90.658	170.378

Skatteeffekten av midlertidige forskjeller og underskudd til fremføring som har gitt opphav til utsatt skatt og utsatte skattefordeler, spesifisert på typer av midlertidige forskjeller.



	2.021	2020	Endring
Varige driftsmidler	- 17.806	-22.258	- 4.452
Aksjer og andre fin.instrumenter	0	0	0
Sum	- 17.806	-22.258	- 4.452
Inngår ikke i beregningen av utsatt skatt	- 17.806	-22.258	
Grunnlag for beregning av utsatt skatt	0	0	0
Utsatt skatt (22%)	0	0	0

Utsatt skattefordel balanseføres ikke ihht God regnskapsskikk for små foretak.

Note 6 Aksjonærer

Aksjekapitalen i Wenberg Invest AS pr. 31.12. består av følgende aksjeklasser:

	Antall	Pålydende	Bokført
A-aksjer	50.000	0,40	20.000
B-aksjer	<u>450.000</u>	0,40	<u>180.000</u>
Sum	500.000		200.000

Eierstruktur

De største aksjonærene i % pr. 31.12. var:	A-aksjer	B-aksjer	Sum	Eierandel
Geir Wenberg	16.667	225.000	241.667	48,3
Hans Ørjan Wenberg	16.667	225.000	241.667	48,3
Arild Wenberg	16.666	0	16.666	3,3
Totalt antall aksjer	50.000	450.000	500.000	100,0

Aksjer og opsjoner eiet av medlemmer i styret og daglig leder:

Navn	Verv	A-aksjer	B-aksjer	Sum
Hans Ørjan Wenberg	Daglig leder	16.667	225.000	241.667
Geir Wenberg	Styreformann	16.667	225.000	241.667
Arild Wenberg	Styremedlem	16.666	0	16.666



Note 7 Egenkapital

	Aksjekapital	Overkurs	Annen EK	Sum EK
Pr. 31.12.2020	200.000	31.035	43.998.572	44.229.607
Årets resultat			4.499.931	4.499.931
Til utbytte			-3.000.000	-3.000.000
Tilleggsutbytte			-750.015	-750.015
Egenkapital pr.31.12.2021	200.000	31.035	44.747.947	44.978.983

Note 8 Aksjer

Resultat 2021

Egenkapital 31.12.21

	Resultat 2021	Egenkapital 31.12.21
Wenberg Fiskeoppdrett AS	23.495.544	258.484.549
Ebenonisen Studio AS	99.000	1.088.000
Vilmer AS	- 6.276.389	7.584.661
Payback Lubricants Norge AS	-180.000	307.000
Fjellfarer Eiendom AS	-252.347	236.889
Lars Monsen Gear AS	- 516.046	5.782.638

For Ebenonisen Studio AS og Vilmer AS gjelder tallene 2020.

Note 9 Covid -19

Det har ikke skjedd store endringer i verdien på finansplasseringene så langt i år grunnet Covid-19.



BDO AS
Sandhornsgata 43
Postboks 3014
8086 Bodø

Uavhengig revisors beretning

Til generalforsamlingen i Wenberg Invest AS

Konklusjon

Vi har revidert årsregnskapet til Wenberg Invest AS.

Årsregnskapet består av:

- Balanse per 31. desember 2021
- Resultatregnskap for 2021
- Noter til årsregnskapet, herunder et sammendrag av viktige regnskapsprinsipper.

Etter vår mening:

- Oppfyller årsregnskapet gjeldende lovkrav, og
- Gir årsregnskapet et rettviseende bilde av selskapets finansielle stilling per 31. desember 2021 og av dets resultater for regnskapsåret avsluttet per denne datoen i samsvar med regnskapslovens regler og god regnskapsskikk i Norge.

Grunnlag for konklusjonen

Vi har gjennomført revisjonen i samsvar med de internasjonale revisjonsstandardene International Standards on Auditing (ISA-ene). Våre oppgaver og plikter i henhold til disse standardene er beskrevet nedenfor under Revisors oppgaver og plikter ved revisjonen av årsregnskapet. Vi er uavhengige av selskapet slik det kreves i lov, forskrift og International Code of Ethics for Professional Accountants (inkludert internasjonale uavhengighetsstandarder) utstedt av the International Ethics Standards Board for Accountants (IESBA-reglene), og vi har overholdt våre øvrige etiske forpliktelser i samsvar med disse kravene. Innhentet revisjonsbevis er etter vår vurdering tilstrekkelig og hensiktsmessig som grunnlag for vår konklusjon.

Styret og daglig leders ansvar for årsregnskapet

Styret og daglig leder (ledelsen) er ansvarlig for å utarbeide årsregnskapet og for at det gir et rettviseende bilde i samsvar med regnskapslovens regler og god regnskapsskikk i Norge. Ledelsen er også ansvarlig for slik intern kontroll som den finner nødvendig for å kunne utarbeide et årsregnskap som ikke inneholder vesentlig feilinformasjon, verken som følge av misligheter eller utilsiktede feil.

Ved utarbeidelsen av årsregnskapet må ledelsen ta standpunkt til selskapets evne til fortsatt drift og opplyse om forhold av betydning for fortsatt drift. Forutsetningen om fortsatt drift skal legges til grunn for årsregnskapet så lenge det ikke er sannsynlig at virksomheten vil bli avviklet.

Revisors oppgaver og plikter ved revisjonen av årsregnskapet

Vårt mål er å oppnå betryggende sikkerhet for at årsregnskapet som helhet ikke inneholder vesentlig feilinformasjon, verken som følge av misligheter eller utilsiktede feil, og å avgi en revisjonsberetning som inneholder vår konklusjon. Betryggende sikkerhet er en høy grad av sikkerhet, men ingen garanti for at en revisjon utført i samsvar ISA-ene, alltid vil avdekke vesentlig feilinformasjon som eksisterer. Feilinformasjon kan oppstå som følge av misligheter eller utilsiktede feil. Feilinformasjon blir vurdert som vesentlig dersom den enkeltvis eller samlet med rimelighet kan forventes å påvirke økonomiske beslutninger som brukerne foretar basert på årsregnskapet.



For videre beskrivelse av revisors oppgaver og plikter vises det til:
<https://revisorforeningen.no/revisjonsberetninger>

BDO AS

Marius Christoffer Kjærran Storvik
statsautorisert revisor
(elektronisk signert)

Penneo Dokumentnøkkel: XLBOU-CEX6G-0EJNA-C8C3Q-F7P4Q-J0G5P



PENNEO

Signaturene i dette dokumentet er juridisk bindende. Dokument signert med "Penneo"™ - sikker digital signatur.
De signerende parter sin identitet er registrert, og er listet nedenfor.

"Med min signatur bekrefter jeg alle datoer og innholdet i dette dokument."

Marius Christoffer Kjærran Storvik

Partner

Serienummer: 9578-5999-4-2890458

IP: 188.95.xxx.xxx

2022-07-01 07:10:42 UTC



Penneo Dokumentnøkkel: XLBOU-CEX6G-0EJNA-C8C3Q-F7P40-J0G5P

Dokumentet er signert digitalt, med **Penneo.com**. Alle digitale signatur-data i dokumentet er sikret og validert av den datamaskin-utregnede hash-verdien av det opprinnelige dokument. Dokumentet er låst og tids-stemplet med et sertifikat fra en betrodd tredjepart. All kryptografisk bevis er integrert i denne PDF, for fremtidig validering (hvis nødvendig).

Hvordan bekrefter at dette dokumentet er originalen?

Dokumentet er beskyttet av ett Adobe CDS sertifikat. Når du åpner dokumentet i

Adobe Reader, skal du kunne se at dokumentet er sertifisert av **Penneo e-signature service <penneo@penneo.com>**. Dette garanterer at innholdet i dokumentet ikke har blitt endret.

Det er lett å kontrollere de kryptografiske beviser som er lokalisert inne i dokumentet, med Penneo validator - <https://penneo.com/validate>