



ÅRSREGNSKAPET FOR REGNSKAPSÅRET 2023 - GENERELL INFORMASJON

Enheten

Organisasjonsnummer: 970 113 053
Organisasjonsform: Enkeltpersonforetak
Foretaksnavn: ESPELAND HÅRDESIGN
v/John B. Espeland
Forretningsadresse: Strandgata 184
5525 HAUGESUND

Regnskapsår

Årsregnskapets periode: 01.01.2023 - 31.12.2023

Konsern

Morselskap i konsern: Nei

Regnskapsregler

Regler for små foretak benyttet: Ja
Benyttet ved utarbeidelsen av årsregnskapet til selskapet: Regnskapslovens alminnelige regler

Årsregnskapet fastsatt av kompetent organ

Bekreftet av representant for selskapet: John Bernad Espeland
Dato for fastsettelse av årsregnskapet: 17.06.2024

Grunnlag for avgivelse

År 2023: Årsregnskapet er elektronisk innlevert
År 2022: Tall er hentet fra elektronisk innlevert årsregnskap fra 2023

Det er ikke krav til at årsregnskapet m.v. som sendes til Regnskapsregisteret er undertegnet. Kontrollen på at dette er utført ligger hos revisor/enhetens øverste organ. Sikkerheten ivaretas ved at innsender har rolle/rettighet for innsending av årsregnskapet via Altinn, og ved at det bekreftes at årsregnskapet er fastsatt av kompetent organ.

Brønnøysundregistrene, 17.07.2024



Resultatregnskap

Beløp i: NOK	Note	2023	2022
RESULTATREGNSKAP			
Inntekter			
Salgsinntekt		3 772 989	3 435 752
Annen driftsinntekt		18 042	0
Sum inntekter		3 791 031	3 435 752
Kostnader			
Varekostnad		339 850	260 633
Lønnskostnad	1, 2	1 423 392	1 122 041
Avskrivning på varige driftsmidler og immaterielle eiendeler	3	1 705	1 705
Nedskrivning av varige driftsmidler og immaterielle eiendeler	3	0	0
Annen driftskostnad		743 584	708 444
Sum kostnader		2 508 531	2 092 823
Driftsresultat		1 282 500	1 342 929
Finansinntekter og finanskostnader			
Sum finansinntekter		0	0
Annen rentekostnad		655	2 338
Sum finanskostnader		655	2 338
Netto finans		-655	-2 338
Resultat før skattekostnad		1 281 845	1 340 591
Årsresultat		1 281 845	1 340 591
Overføringer og disponeringer			
Skatter		719 500	475 000
Annen egenkapital		-253 742	-85 531
Uttak av midler		816 087	951 122
Sum overføringer og disponeringer		1 281 845	1 340 591



Balanse

Beløp i: NOK	Note	2023	2022
BALANSE - EIENDELER			
Anleggsmidler			
Immaterielle eiendeler			
Utvikling	3	0	0
Konsesjoner, patenter, lisenser, varemerker ol.	3	0	0
Goodwill	3	0	0
Sum immaterielle eiendeler		0	0
Varige driftsmidler			
Tomter, bygninger og annen fast eiendom	3	0	0
Maskiner og anlegg	3	0	0
Skip, rigger, fly og lignende	3	0	0
Driftsløsøre, inventar, verktøy, kontormaskiner, ol.	3	5 114	6 819
Sum varige driftsmidler		5 114	6 819
Finansielle anleggsmidler			
Sum finansielle anleggsmidler		0	0
Sum anleggsmidler		5 114	6 819
Omløpsmidler			
Varer			
Varer		162 772	162 772
Sum varer		162 772	162 772
Fordringer			
Kundefordringer		7 465	14 261
Andre kortsiktige fordringer		5 314	0
Krav på innbetaling av selskapskapital		4 626	9 213
Sum fordringer		17 405	23 475
Investeringer			
Markedsbaserte aksjer		4 000	4 000
Sum investeringer		4 000	4 000
Bankinnskudd, kontanter og lignende			



Balanse

Beløp i: NOK	Note	2023	2022
Bankinnskudd, kontanter og lignende		430 995	607 037
Sum bankinnskudd, kontanter og lignende		430 995	607 037
Sum omløpsmidler		615 172	797 284
SUM EIENDELER		620 287	804 103
BALANSE - EGENKAPITAL OG GJELD			
Egenkapital			
Innskutt egenkapital			
Selskapskapital		480 698	480 698
Sum innskutt egenkapital		480 698	480 698
Opptjent egenkapital			
Udekket tap		339 273	85 531
Sum opptjent egenkapital		-339 273	-85 531
Sum egenkapital		141 424	395 166
Gjeld			
Langsiktig gjeld			
Sum avsetninger for forpliktelser		0	0
Annen langsiktig gjeld		0	0
Sum annen langsiktig gjeld		0	0
Sum langsiktig gjeld		0	0
Kortsiktig gjeld			
Gjeld til kredittinstitusjoner		126 500	0
Leverandørgjeld		12 090	82 516
Skyldige offentlige avgifter		223 300	228 493
Annen kortsiktig gjeld		116 973	97 928
Sum kortsiktig gjeld		478 862	408 937
Sum gjeld		478 862	408 937



Balanse

Beløp i: NOK	Note	2023	2022
SUM EGENKAPITAL OG GJELD		620 287	804 103



Brønnøysundregistrene

ÅRSREGNSKAP FOR REGNSKAPSÅRET 2023 - GENERELL INFORMASJON

Journalnummer: 2024 534022

Enheten

Organisasjonsnummer: 970 113 053
Organisasjonsform: Enkeltpersonforetak
Foretaksnavn: ESPELAND HÅRDESIGN
v/John B. Espeland
Forretningsadresse: Strandgata 184
5525 HAUGESUND

Regnskapsår

Årsregnskapets periode: 01.01.2023 - 31.12.2023

Konsern

Morselskap i konsern: Nei

Regnskapsregler

Regler for små foretak benyttet: Ja
Benyttet ved utarbeidelsen av
årsregnskapet til selskapet: Regnskapslovens alminnelige regler

Årsregnskapet fastsatt av kompetent organ

Bekreftet av representant for selskapet: John Bernad Espeland
Dato for fastsettelse av årsregnskapet: 17.06.2024

Grunnlag for avgivelse

År 2023: Årsregnskap er elektronisk innlevert.
År 2022: Tall er hentet fra elektronisk innlevert årsregnskap fra 2023.

Det er ikke krav til at årsregnskapet m.v. som sendes til Regnskapsregisteret er undertegnet. Kontrollen på at dette er utført ligger hos revisor/enhetens øverste organ. Sikkerheten ivaretas ved at innsender har rolle/rettighet for innsending av årsregnskapet via Altinn, og ved at det bekreftes at årsregnskapet er fastsatt av kompetent organ.

Brønnøysundregistrene, 15.07.2024



Organisasjonsnr: 970 113 053
ESPELAND HÅRDESIGN
v/John B. Espeland

RESULTATREGNSKAP

Beløp i: NOK	Note	2023	2022
RESULTATREGNSKAP			
Inntekter			
Salgsinntekt		3 772 989	3 435 752
Annen driftsinntekt		18 042	0
Sum inntekter		3 791 031	3 435 752
Kostnader			
Varekostnad		339 850	260 633
Lønnskostnad	1, 2	1 423 392	1 122 041
Avskrivning på varige driftsmidler og immaterielle eiendeler	3	1 705	1 705
Nedskrivning av varige driftsmidler og immaterielle eiendeler	3	0	0
Annen driftskostnad		743 584	708 444
Sum kostnader		2 508 531	2 092 823
Driftsresultat		1 282 500	1 342 929
Finansinntekter og finanskostnader			
Sum finansinntekter		0	0
Annen rentekostnad		655	2 338
Sum finanskostnader		655	2 338
Netto finans		-655	-2 338
Resultat før skattekostnad		1 281 845	1 340 591
Årsresultat		1 281 845	1 340 591
Overføringer og disponeringer			
Skatter		719 500	475 000
Annen egenkapital		-253 742	-85 531
Uttak av midler		816 087	951 122
Sum overføringer og disponeringer		1 281 845	1 340 591



Organisasjonsnr: 970 113 053
ESPELAND HÅRDESIGN
v/John B. Espeland

BALANSE

<u>Beløp i: NOK</u>	<u>Note</u>	<u>2023</u>	<u>2022</u>
BALANSE - EIENDELER			
Anleggsmidler			
Immaterielle eiendeler			
Utvikling	3	0	0
Konsesjoner, patenter, lisenser, varemerker ol.	3	0	0
Goodwill	3	0	0
Sum immaterielle eiendeler		0	0
Varige driftsmidler			
Tomter, bygninger og annen fast eiendom	3	0	0
Maskiner og anlegg	3	0	0
Skip, rigger, fly og lignende	3	0	0
Driftsløsøre, inventar, verktøy, kontormaskiner, ol.	3	5 114	6 819
Sum varige driftsmidler		5 114	6 819
Finansielle anleggsmidler			
Sum finansielle anleggsmidler		0	0
Sum anleggsmidler		5 114	6 819
Omløpsmidler			
Varer			
Varer		162 772	162 772
Sum varer		162 772	162 772
Fordringer			
Kundefordringer		7 465	14 261
Andre kortsiktige fordringer		5 314	0
Krav på innbetaling av selskapskapital		4 626	9 213
Sum fordringer		17 405	23 475
Investeringer			
Markedsbaserte aksjer		4 000	4 000
Sum investeringer		4 000	4 000
Bankinnskudd, kontanter og lignende			
Bankinnskudd, kontanter og lignende		430 995	607 037
Sum bankinnskudd, kontanter og lignende		430 995	607 037



Sum omløpsmidler	615 172	797 284
SUM EIENDELER	620 287	804 103
BALANSE - EGENKAPITAL OG GJELD		
Egenkapital		
Innskutt egenkapital		
Selskapskapital	480 698	480 698
Sum innskutt egenkapital	480 698	480 698
Opptjent egenkapital		
Udekket tap	339 273	85 531
Sum opptjent egenkapital	-339 273	-85 531
Sum egenkapital	141 424	395 166
Gjeld		
Langsiktig gjeld		
Sum avsetninger for forpliktelses	0	0
Annen langsiktig gjeld		
Sum annen langsiktig gjeld	0	0
Sum langsiktig gjeld	0	0
Kortsiktig gjeld		
Gjeld til		
kredittinstitusjoner	126 500	0
Leverandørgjeld	12 090	82 516
Skyldige offentlige avgifter	223 300	228 493
Annen kortsiktig gjeld	116 973	97 928
Sum kortsiktig gjeld	478 862	408 937
Sum gjeld	478 862	408 937
SUM EGENKAPITAL OG GJELD	620 287	804 103



Organisasjonsnr: 970 113 053
ESPELAND HÅRDESIGN
v/John B. Espeland

NOTEOPPLYSNINGER - SELSKAP - alle poster oppgitt i hele tall

Note

Regnskapsprinsipper

Årsregnskapet er satt opp i samsvar med regnskapsloven og god regnskapsskikk for små foretak. Salgsinntekter Inntektsføring ved salg av varer skjer på leveringstidspunktet. Tjenester inntektsføres etter hvert som de leveres. Klassifisering og vurdering av balanseposter Anleggsmidler er eiendeler bestemt til varig eie eller bruk. Eiendeler som er knyttet til varekretsløpet er klassifisert som omløpsmidler. Fordringer klassifiseres som omløpsmidler hvis de forfaller til betaling innen ett år etter transaksjonsdagen. Tilsvarende klassifiseres gjeld som kortsiktig hvis gjelden forfaller til betaling innen ett år. Omløpsmidler vurderes til laveste av anskaffelseskost og virkelig verdi. Kortsiktig gjeld balanseføres til nominelt beløp på etableringstidspunktet. Anleggsmidler vurderes til anskaffelseskost. Varige anleggsmidler avskrives etter en fornuftig avskrivningsplan. Anleggsmidlene nedskrives til virkelig verdi ved verdifall som ikke forventes å være forbigående. Langsiktig gjeld med unntak av andre avsetninger balanseføres til nominelt beløp på etableringstidspunktet. Fordringer Kundefordringer og andre fordringer er oppført i balansen til pålydende etter fradrag for avsetning til forventet tap. Avsetning til tap gjøres på grunnlag av individuelle vurderinger av de enkelte fordringene. Varebeholdninger Lager av innkjøpte varer er verdsatt til laveste verdi av anskaffelseskost etter FIFO- prinsippet og virkelig verdi. Det foretas nedskrivning for påregnelig ukurans. Varige driftsmidler Varige driftsmidler balanseføres og avskrives over driftsmidlenes levetid dersom de har antatt levetid over 3 år og har en kostpris som overstiger kr 15 000. Direkte vedlikehold av driftsmidler kostnadsføres løpende under driftskostnader, mens påkostninger eller forbedringer tillegges driftsmidlets kostpris og avskrives i takt med driftsmidlet. Forøvrig er følgende regnskapsprinsipper anvendt: FIFO-metoden for tilordning av anskaffelseskost for ombyttbare finansielle eiendeler, laveste verdis prinsipp for markedsbaserte finansielle omløpsmidler. Forsikret pensjonsforpliktelse er ikke balanseført - kostnaden er lik premien. Leieavtaler er ikke balanseført. Langsiktige tilvirkningskontrakter er inntektsført etter fullført kontrakts metode. Selskapet har ikke endret regnskapsprinsipp fra 2022 til 2023.

Note

1

Antall årsverk i regnskapsåret

3.00

Note

2

Spesifisering av resultatregnskapet

Lønnskostnader

<u>Lønn</u>	<u>Årets</u>	<u>Fjorårets</u>
-------------	--------------	------------------



	1143679.00	876266.00
<u>Folketrygdavgift</u>	<u>Årets</u>	<u>Fjorårets</u>
	164466.00	128094.00
<u>Pensjonskostnader</u>	<u>Årets</u>	<u>Fjorårets</u>
	22746.00	0.00
<u>Andre ytelser</u>	<u>Årets</u>	<u>Fjorårets</u>
	92501.00	117682.00
<u>Sum lønnskostnader</u>	<u>Årets</u>	<u>Fjorårets</u>
	1423392.00	1122041.00

Note

Ekstraordinære inntekter og kostnader

<u>Sum</u>	<u>Beløp</u>
------------	--------------

Note

3

Varige driftsmidler og immaterielle eiendeler

<u>Anskaffelseskost 01.01.</u>	<u>Varige driftsmidler</u>	<u>Immaterielle eiend.</u>
	8524.00	0.00
<u>Anskaffelseskost 31.12.</u>	<u>Varige driftsmidler</u>	<u>Immaterielle eiend.</u>
	8524.00	0.00
<u>Samlede av-/nedskrivn.</u>	<u>Varige driftsmidler</u>	<u>Immaterielle eiend.</u>
	3410.00	0.00
<u>Balanseført verdi 31.12.</u>	<u>Varige driftsmidler</u>	<u>Immaterielle eiend.</u>
	5114.00	0.00
<u>Årets av-/nedskrivn.</u>	<u>Varige driftsmidler</u>	<u>Immaterielle eiend.</u>
	1705.00	0.00

Anskaffelseskost - balanseførte lånekostnader, egentilvirkede anleggsmidler

Goodwill spesifisert for hvert enkelt virksomhetskjøp

Avskrivningsplan for goodwill som er lenger enn fem år - begrunnelse

Mer om varige driftsmidler/immaterielle eiendeler

Konsernregnskap

Morselskapet sitt navn

Forretningskontor for morselskapet



Begrunnelse for at datterselskap er utelatt fra konsolideringen

Samlet beløp - tilknyttet selskap Årets Fjorårets

Samlet beløp - foretak i samme konsern Årets Fjorårets

Samlet beløp - foretak i samme konsern Årets Fjorårets

Samlet beløp - felles kontrollert virksomhet Årets Fjorårets

Pantstillelse Beløp

Beholdning av egne aksjer Antall Pålydende Andel av aksjek.



ESPELAND HARDESIGN v/John B. Espeland
970 113 053

Resultatregnskap

	Note	2023	2022
Driftsinntekter			
Salgsinntekt		3 772 989	3 435 752
Annen driftsinntekt		18 042	0
Sum driftsinntekter		3 791 031	3 435 752
Driftskostnader			
Varekostnad		-339 850	-260 633
Lønnskostnad	1, 2	-1 423 392	-1 122 041
Avskrivning på varige driftsmidler og immaterielle eiendeler	3	-1 705	-1 705
Annen driftskostnad		-743 584	-708 444
Sum driftskostnader		-2 508 531	-2 092 823
Driftsresultat		1 282 500	1 342 929
Finanskostnader			
Annen rentekostnad		-655	-2 338
Sum finanskostnader		-655	-2 338
Netto finans		-655	-2 338
Årsresultat		1 281 845	1 340 591
Overføringer			
Skatter		719 500	475 000
Annen egenkapital		-253 742	-85 531
Uttak av midler		816 087	951 122
Sum overføringer		1 281 845	1 340 591



ESPELAND HARDESIGN v/John B. Espeland
970 113 053

Balanse

	Note	31.12.2023	31.12.2022
EIENDELER			
Anleggsmidler			
Varige driftsmidler			
Driftsløsøre, inventar, verktøy, kontormaskiner, ol.	3	5 114	6 819
Sum varige driftsmidler		5 114	6 819
Sum anleggsmidler		5 114	6 819
Omløpsmidler			
Varer			
Varer		162 772	162 772
		162 772	162 772
Fordringer			
Kundefordringer		7 465	14 261
Andre kortsiktige fordringer		5 314	0
Krav på innbetaling av selskapskapital		4 626	9 213
Sum fordringer		17 405	23 475
Investeringer			
Markedsbaserte aksjer		4 000	4 000
Sum investeringer		4 000	4 000
Bankinnskudd, kontanter og lignende			
Bankinnskudd, kontanter og lignende		430 995	607 037
Sum bankinnskudd, kontanter og lignende		430 995	607 037
Sum omløpsmidler		615 172	797 284
SUM EIENDELER		620 287	804 103



ESPELAND HARDESIGN v/John B. Espeland
970 113 053

Balanse

	Note	31.12.2023	31.12.2022
EGENKAPITAL OG GJELD			
Egenkapital			
Skattemessig egenkapital			
Selskapskapital		480 698	480 698
Udekket tap		-339 273	-85 531
		141 424	395 166
Sum egenkapital		141 424	395 166
Gjeld			
Kortsiktig gjeld			
Gjeld til kredittinstitusjoner		126 500	0
Leverandørgjeld		12 090	82 516
Skyldige offentlige avgifter		223 300	228 493
Annen kortsiktig gjeld		116 973	97 928
Sum kortsiktig gjeld		478 862	408 937
Sum gjeld		478 862	408 937
SUM EGENKAPITAL OG GJELD		620 287	804 103

Haugesund, 17.06.2024

John Bernard Espeland



ESPELAND HARDESIGN v/John B. Espeland
970 113 053

Noter

Regnskapsprinsipper

Årsregnskapet er satt opp i samsvar med regnskapsloven og god regnskapsskikk for små foretak.

Salgsinntekter

Inntektsføring ved salg av varer skjer på leveringstidspunktet. Tjenester inntektsføres etter hvert som de leveres.

Klassifisering og vurdering av balanseposter

Anleggsmidler er eiendeler bestemt til varig eie eller bruk. Eiendeler som er knyttet til varekretsløpet er klassifisert som omløpsmidler. Fordringer klassifiseres som omløpsmidler hvis de forfaller til betaling innen ett år etter transaksjonsdagen. Tilsvarende klassifiseres gjeld som kortsiktig hvis gjelden forfaller til betaling innen ett år.

Omløpsmidler vurderes til laveste av anskaffelseskost og virkelig verdi. Kortsiktig gjeld balanseføres til nominelt beløp på etableringstidspunktet. Anleggsmidler vurderes til anskaffelseskost. Varige anleggsmidler avskrives etter en fornuftig avskrivningsplan. Anleggsmidlene nedskrives til virkelig verdi ved verdifall som ikke forventes å være forbigående. Langsiktig gjeld med unntak av andre avsetninger balanseføres til nominelt beløp på etableringstidspunktet.

Fordringer

Kundefordringer og andre fordringer er oppført i balansen til pålydende etter fradrag for avsetning til forventet tap. Avsetning til tap gjøres på grunnlag av individuelle vurderinger av de enkelte fordringene.

Varebeholdninger

Lager av innkjøpte varer er verdsatt til laveste verdi av anskaffelseskost etter FIFO- prinsippet og virkelig verdi. Det foretas nedskrivning for påregnelig ukurans.

Varige driftsmidler

Varige driftsmidler balanseføres og avskrives over driftsmidlenes levetid dersom de har antatt levetid over 3 år og har en kostpris som overstiger kr 15 000. Direkte vedlikehold av driftsmidler kostnadsføres løpende under driftskostnader, mens påkostninger eller forbedringer tillegges driftsmidlets kostpris og avskrives i takt med driftsmidlet.

Forøvrig er følgende regnskapsprinsipper anvendt:

FIFO-metoden for tilordning av anskaffelseskost for ombyttbare finansielle eiendeler, laveste verdis prinsipp for markedsbaserte finansielle omløpsmidler. Forsikret pensjonsforpliktelse er ikke balanseført - kostnaden er lik premien. Leieavtaler er ikke balanseført. Langsiktige tilvirkningskontrakter er inntektsført etter fullført kontrakts metode.

Selskapet har ikke endret regnskapsprinsipp fra 2022 til 2023.

Note 1 - Antall årsverk

Antall årsverk sysselsatt i regnskapsåret: 3

Note 2 - Lønnskostnader

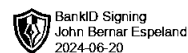
Spesifikasjon av lønnskostnader	2023	2022
Lønn	1 143 679	876 266
Arbeidsgiveravgift	164 466	128 094
Pensjonskostnader	22 746	0
Andre relaterte ytelser	92 501	117 682
Sum	1 423 392	1 122 041



ESPELAND HARDESIGN v/John B. Espeland
970 113 053

Note 3 - Varige driftsmidler og immaterielle eiendeler

	Varige driftsmidler
Anskaffelseskost 01.01.	8 524
Tilgang i året	0
Avgang i året	0
Anskaffelseskost 31.12.	8 524
Samlede avskrivninger, nedskrivninger og reverseringer av nedskrivninger	-3 410
Balanseført verdi per 31.12.	5 114
Avskrivninger, nedskrivninger og reverseringer av nedskrivninger i regnskapsåret	1 705



Årsoppgjør for

ESPELAND HÅRDESIGN v/John B. Espeland


970113053

01.01.2023 - 31.12.2023

Innhold	Side
Resultatregnskap	2
Eiendeler	3
Egenkapital og gjeld	4
Noter	5



ESPELAND HARDESIGN v/John B. Espeland
970 113 053



Resultatregnskap

	Note	2023	2022
Driftsinntekter			
Salgsinntekt		3 772 989	3 435 752
Annen driftsinntekt		18 042	0
Sum driftsinntekter		3 791 031	3 435 752
Driftskostnader			
Varekostnad		-339 850	-260 633
Lønnskostnad	1, 2	-1 423 392	-1 122 041
Avskrivning på varige driftsmidler og immaterielle eiendeler	3	-1 705	-1 705
Annen driftskostnad		-743 584	-708 444
Sum driftskostnader		-2 508 531	-2 092 823
Driftsresultat		1 282 500	1 342 929
Finanskostnader			
Annen rentekostnad		-655	-2 338
Sum finanskostnader		-655	-2 338
Netto finans		-655	-2 338
Årsresultat		1 281 845	1 340 591
Overføringer			
Skatter		719 500	475 000
Annen egenkapital		-253 742	-85 531
Uttak av midler		816 087	951 122
Sum overføringer		1 281 845	1 340 591



ESPELAND HÅRDESIGN v/John B. Espeland
970 113 053

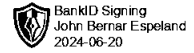


Balanse

	Note	31.12.2023	31.12.2022
EIENDELER			
Anleggsmidler			
Varige driftsmidler			
Driftsløsøre, inventar, verktøy, kontormaskiner, ol.	3	5 114	6 819
Sum varige driftsmidler		5 114	6 819
Sum anleggsmidler		5 114	6 819
Omløpsmidler			
Varer			
Varer		162 772	162 772
		162 772	162 772
Fordringer			
Kundefordringer		7 465	14 261
Andre kortsiktige fordringer		5 314	0
Krav på innbetaling av selskapskapital		4 626	9 213
Sum fordringer		17 405	23 475
Investeringer			
Markedsbaserte aksjer		4 000	4 000
Sum investeringer		4 000	4 000
Bankinnskudd, kontanter og lignende			
Bankinnskudd, kontanter og lignende		430 995	607 037
Sum bankinnskudd, kontanter og lignende		430 995	607 037
Sum omløpsmidler		615 172	797 284
SUM EIENDELER		620 287	804 103



ESPELAND HARDESIGN v/John B. Espeland
970 113 053



Balanse

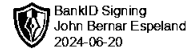
	Note	31.12.2023	31.12.2022
EGENKAPITAL OG GJELD			
Egenkapital			
Skattemessig egenkapital			
Selskapskapital		480 698	480 698
Udekket tap		-339 273	-85 531
		141 424	395 166
Sum egenkapital		141 424	395 166
Gjeld			
Kortsiktig gjeld			
Gjeld til kredittinstitusjoner		126 500	0
Leverandørgjeld		12 090	82 516
Skyldige offentlige avgifter		223 300	228 493
Annen kortsiktig gjeld		116 973	97 928
Sum kortsiktig gjeld		478 862	408 937
Sum gjeld		478 862	408 937
SUM EGENKAPITAL OG GJELD		620 287	804 103

Haugesund, 17.06.2024

John Bernard Espeland



ESPELAND HARDESIGN v/John B. Espeland
970 113 053



Noter

Regnskapsprinsipper

Årsregnskapet er satt opp i samsvar med regnskapsloven og god regnskapsskikk for små foretak.

Salgsinntekter

Inntektsføring ved salg av varer skjer på leveringstidspunktet. Tjenester inntektsføres etter hvert som de leveres.

Klassifisering og vurdering av balanseposter

Anleggsmidler er eiendeler bestemt til varig eie eller bruk. Eiendeler som er knyttet til varekretsløpet er klassifisert som omløpsmidler. Fordringer klassifiseres som omløpsmidler hvis de forfaller til betaling innen ett år etter transaksjonsdagen. Tilsvarende klassifiseres gjeld som kortsiktig hvis gjelden forfaller til betaling innen ett år.

Omløpsmidler vurderes til laveste av anskaffelseskost og virkelig verdi. Kortsiktig gjeld balanseføres til nominelt beløp på etableringstidspunktet. Anleggsmidler vurderes til anskaffelseskost. Varige anleggsmidler avskrives etter en fornuftig avskrivningsplan. Anleggsmidlene nedskrives til virkelig verdi ved verdifall som ikke forventes å være forbigående. Langsiktig gjeld med unntak av andre avsetninger balanseføres til nominelt beløp på etableringstidspunktet.

Fordringer

Kundefordringer og andre fordringer er oppført i balansen til pålydende etter fradrag for avsetning til forventet tap. Avsetning til tap gjøres på grunnlag av individuelle vurderinger av de enkelte fordringene.

Varebeholdninger

Lager av innkjøpte varer er verdsatt til laveste verdi av anskaffelseskost etter FIFO- prinsippet og virkelig verdi. Det foretas nedskrivning for påregnelig ukurans.

Varige driftsmidler

Varige driftsmidler balanseføres og avskrives over driftsmidlenes levetid dersom de har antatt levetid over 3 år og har en kostpris som overstiger kr 15 000. Direkte vedlikehold av driftsmidler kostnadsføres løpende under driftskostnader, mens påkostninger eller forbedringer tillegges driftsmidlets kostpris og avskrives i takt med driftsmidlet.

Forøvrig er følgende regnskapsprinsipper anvendt:

FIFO-metoden for tilordning av anskaffelseskost for ombyttbare finansielle eiendeler, laveste verdis prinsipp for markedsbaserte finansielle omløpsmidler. Forsikret pensjonsforpliktelse er ikke balanseført - kostnaden er lik premien. Leieavtaler er ikke balanseført. Langsiktige tilvirkningskontrakter er inntektsført etter fullført kontrakts metode.

Selskapet har ikke endret regnskapsprinsipp fra 2022 til 2023.

Note 1 - Antall årsverk

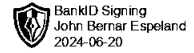
Antall årsverk sysselsatt i regnskapsåret: 3

Note 2 - Lønnskostnader

Spesifikasjon av lønnskostnader	2023	2022
Lønn	1 143 679	876 266
Arbeidsgiveravgift	164 466	128 094
Pensjonskostnader	22 746	0
Andre relaterte ytelser	92 501	117 682
Sum	1 423 392	1 122 041



ESPELAND HARDESIGN v/John B. Espeland
970 113 053



Note 3 - Varige driftsmidler og immaterielle eiendeler

	Varige driftsmidler
Anskaffelseskost 01.01.	8 524
Tilgang i året	0
Avgang i året	0
Anskaffelseskost 31.12.	8 524
Samlede avskrivninger, nedskrivninger og reverseringer av nedskrivninger	-3 410
Balanseført verdi per 31.12.	5 114
Avskrivninger, nedskrivninger og reverseringer av nedskrivninger i regnskapsåret	1 705