



ÅRSREGNSKAPET FOR REGNSKAPSÅRET 2020 - GENERELL INFORMASJON

Enheten

Organisasjonsnummer: 948 252 295
Organisasjonsform: Aksjeselskap
Foretaksnavn: CITY FARGER AS
Forretningsadresse: Holterveien 3
1448 DRØBAK

Regnskapsår

Årsregnskapets periode: 01.01.2020 - 31.12.2020

Konsern

Morselskap i konsern: Nei

Regnskapsregler

Regler for små foretak benyttet: Ja
Benyttet ved utarbeidelsen av årsregnskapet til selskapet: Regnskapslovens alminnelige regler

Årsregnskapet fastsatt av kompetent organ

Bekreftet av representant for selskapet: Claus Fredø
Dato for fastsettelse av årsregnskapet: 11.03.2021

Grunnlag for avgivelse

År 2020: Årsregnskapet er elektronisk innlevert
År 2019: Tall er hentet fra elektronisk innlevert årsregnskap fra 2020

Det er ikke krav til at årsregnskapet m.v. som sendes til Regnskapsregisteret er undertegnet. Kontrollen på at dette er utført ligger hos revisor/enhetens øverste organ. Sikkerheten ivaretas ved at innsender har rolle/rettighet for innsending av årsregnskapet via Altinn, og ved at det bekreftes at årsregnskapet er fastsatt av kompetent organ.

Brønnøysundregistrene, 17.07.2022



Resultatregnskap

Beløp i: NOK	Note	2020	2019
RESULTATREGNSKAP			
Inntekter			
Salgsinntekt		22 922 402	18 294 711
Annen driftsinntekt			1 500
Sum inntekter		22 922 402	18 296 211
Kostnader			
Varekostnad		13 955 603	11 646 868
Lønnskostnad	6	2 992 755	2 884 992
Avskrivning av driftsmidler og immaterielle eiendeler	2	19 290	92 800
Annen driftskostnad		3 245 139	2 573 452
Sum kostnader		20 212 787	17 198 112
Driftsresultat		2 709 616	1 098 099
Finansinntekter og finanskostnader			
Annen renteinntekt		27 115	34 317
Sum finansinntekter		27 115	34 317
Annen rentekostnad		18 017	19 289
Annen finanskostnad		2 351	17 483
Sum finanskostnader		20 368	36 772
Netto finans		6 747	-2 455
Ordinært resultat før skattekostnad		2 716 362	1 095 644
Skattekostnad på ordinært resultat	7	608 933	250 694
Ordinært resultat etter skattekostnad		2 107 429	844 950
Årsresultat		2 107 429	844 950
Årsresultat etter minoritetsinteresser		2 107 429	844 950
Totalresultat		2 107 429	844 950
Overføringer og disponeringer			



Resultatregnskap

Beløp i: NOK	Note	2020	2019
Utbytte		2 375 000	375 000
Avsatt til annen egenkapital			469 950
Overført fra annen egenkapital		-267 571	
Sum overføringer og disponeringer		2 107 429	844 950



Balanse

Beløp i: NOK	Note	2020	2019
BALANSE - EIENDELER			
Anleggsmidler			
Immaterielle eiendeler			
Varige driftsmidler			
Driftsløsøre, inventar o.a. utstyr	2	47 501	40 201
Sum varige driftsmidler		47 501	40 201
Finansielle anleggsmidler			
Andre langsiktige fordringer		968 423	1 049 723
Sum finansielle anleggsmidler		968 423	1 049 723
Sum anleggsmidler		1 015 924	1 089 924
Omløpsmidler			
Varer			
Lager av varer og annen beholdning	8	4 235 063	4 252 200
Sum varer		4 235 063	4 252 200
Fordringer			
Kundefordringer		195 519	230 498
Andre kortsiktige fordringer		336 634	135 941
Sum fordringer		532 153	366 439
Bankinnskudd, kontanter og lignende			
Bankinnskudd, kontanter o.l.	3	5 653 766	3 232 096
Sum bankinnskudd, kontanter og lignende		5 653 766	3 232 096
Sum omløpsmidler		10 420 983	7 850 734
SUM EIENDELER		11 436 907	8 940 658

BALANSE - EGENKAPITAL OG GJELD

Egenkapital



Balanse

Beløp i: NOK	Note	2020	2019
Innskutt egenkapital			
Aksjekapital	4	100 000	100 000
Sum innskutt egenkapital		100 000	100 000
Opptjent egenkapital			
Annen egenkapital	5	6 088 887	6 356 458
Sum opptjent egenkapital		6 088 887	6 356 458
Sum egenkapital		6 188 887	6 456 458
Sum langsiktig gjeld		0	0
Kortsiktig gjeld			
Leverandørgjeld		1 183 258	1 093 505
Betalbar skatt	7	608 933	250 694
Skyldig offentlige avgifter		745 672	459 475
Utbytte		2 000 000	375 000
Annen kortsiktig gjeld		710 156	305 527
Sum kortsiktig gjeld		5 248 019	2 484 201
Sum gjeld		5 248 019	2 484 201
SUM EGENKAPITAL OG GJELD		11 436 906	8 940 658



Årsregnskap 2020 City Farger AS

Organisasjonsnr: 948 252 295



Resultatregnskap

City Farger AS

Driftsinntekter og driftskostnader	Note	2020	2019
Salgsinntekt		22 922 402	18 294 711
Annen driftsinntekt		0	1 500
Sum driftsinntekter		22 922 402	18 296 211
Varekostnad		13 955 603	11 646 868
Lønnskostnad	6	2 992 755	2 884 992
Avskrivning av driftsmidler og immaterielle eiendeler	2	19 290	92 800
Annen driftskostnad		3 245 139	2 573 452
Sum driftskostnader		20 212 787	17 198 112
Driftsresultat		2 709 616	1 098 099
Finansinntekter og finanskostnader			
Annen renteinntekt		27 115	34 317
Annen rentekostnad		18 017	19 289
Annen finanskostnad		2 351	17 483
Resultat av finansposter		6 747	-2 455
Ordinært resultat før skattekostnad		2 716 362	1 095 644
Skattekostnad på ordinært resultat	7	608 933	250 694
Årsresultat		2 107 429	844 950
Overføringer			
Avsatt til utbytte		2 000 000	375 000
Tilleggsutbytte		375 000	0
Avsatt til annen egenkapital		0	469 950
Overført fra annen egenkapital		267 571	0
Sum overføringer		2 107 429	844 950



Balanse

City Farger AS

Eiendeler	Note	2020	2019
Anleggsmidler			
<i>Varige driftsmidler</i>			
Driftsløsøre, inventar o.a. utstyr	2	47 501	40 201
Sum varige driftsmidler		<u>47 501</u>	<u>40 201</u>
<i>Finansielle anleggsmidler</i>			
Andre langsiktige fordringer		968 423	1 049 723
Sum finansielle anleggsmidler		<u>968 423</u>	<u>1 049 723</u>
Sum anleggsmidler		<u>1 015 924</u>	<u>1 089 924</u>
Omløpsmidler			
<i>Varer</i>			
Lager av varer og annen beholdning	8	4 235 063	4 252 200
Sum varer		<u>4 235 063</u>	<u>4 252 200</u>
<i>Fordringer</i>			
Kundefordringer		195 519	230 498
Andre kortsiktige fordringer		336 634	135 941
Sum fordringer		<u>532 153</u>	<u>366 439</u>
<i>Bankinnskudd, kontanter o.l</i>			
Bankinnskudd, kontanter o.l.	3	5 653 766	3 232 096
Sum bankinnskudd, kontanter o.l		<u>5 653 766</u>	<u>3 232 096</u>
Sum omløpsmidler		<u>10 420 983</u>	<u>7 850 734</u>
Sum eiendeler		<u>11 436 907</u>	<u>8 940 658</u>





Balanse


City Farger AS

Egenkapital og gjeld	Note	2020	2019
Egenkapital			
<i>Innskutt egenkapital</i>			
Aksjekapital	4	100 000	100 000
Sum innskutt egenkapital		<u>100 000</u>	<u>100 000</u>
<i>Opptjent egenkapital</i>			
Annen egenkapital	5	6 088 887	6 356 458
Sum opptjent egenkapital		<u>6 088 887</u>	<u>6 356 458</u>
Sum egenkapital		<u>6 188 887</u>	<u>6 456 458</u>
Gjeld			
<i>Kortsiktig gjeld</i>			
Leverandørgjeld		1 183 258	1 093 505
Betalbar skatt	7	608 933	250 694
Skyldig offentlige avgifter		745 672	459 475
Utbytte		2 000 000	375 000
Annen kortsiktig gjeld		710 156	305 527
Sum kortsiktig gjeld		<u>5 248 019</u>	<u>2 484 201</u>
Sum gjeld		<u>5 248 019</u>	<u>2 484 201</u>
Sum egenkapital og gjeld		<u>11 436 906</u>	<u>8 940 658</u>

Drøbak, 11.03.2021
Styret i City Farger AS


Kjell-Viggo Fredø
Styreleder


Jon Fredø
Styremedlem


Claus Fredø
Styremedlem/Daglig leder



Noter til regnskapet 2020

Note 1 Regnskapsprinsipper

Årsregnskapet er satt opp i samsvar med regnskapslovens bestemmelser. Det er utarbeidet etter norske regnskapsstandarder og anbefalinger til god regnskapsskikk for små foretak.

Driftsinntekter

Inntektsføring ved salg av varer skjer på leveringstidspunktet. Tjenester inntektsføres etter hvert som de er levert.

Skatt

Skattekostnaden i resultatregnskapet omfatter både periodens betalbare skatt og endring i utsatt skatt. Utsatt skatt er beregnet med 22 % på grunnlag av de midlertidige forskjeller som eksisterer mellom regnskapsmessige og skattemessige verdier, samt ligningsmessig underskudd til fremføring ved utgangen av regnskapsåret. Skatteøkende og skattereduserende midlertidige forskjeller som reverserer eller kan reversere i samme periode er utlignet og nettoført. Den utsatte skattefordelen pr. 31.12.2020 er valgt å ikke balanseføre i henhold til GRS for små foretak i likhet med i fjor.

Klassifisering og vurdering av balanseposter

Anleggsmidler omfatter eiendeler bestemt til varig eie og bruk. Anleggsmidler er vurdert til anskaffelseskost. Varige driftsmidler balanseføres og avskrives over driftsmidlets økonomiske levetid. Varige driftsmidler nedskrives til gjenvinnbart beløp ved verdifall som forventes ikke å være forbigående. Gjenvinnbart beløp er det høyeste av netto salgsverdi og verdi i bruk. Verdi i bruk er nåverdi av fremtidige kontantstrømmer knyttet til eiendelen. Nedskrivninger reverseres når grunnlaget for nedskrivning ikke lenger er til stede.

Omløpsmidler og kortsiktig gjeld omfatter normalt poster som forfaller til betaling innen ett år etter balansedagen, samt poster som knytter seg til varekretsløpet. Omløpsmidler vurderes til laveste verdi av anskaffelseskost og antatt virkelig verdi.

Fordringer

Kundefordringer og andre fordringer oppføres til pålydende etter fradrag for avsetning til forventet tap. Avsetning til tap gjøres på grunnlag av en individuell vurdering for de enkelte fordringene.

Varer

Varer er vurdert til det laveste av anskaffelsesverdi og virkelig verdi etter FIFU-prinsippet tilsvarende som i fjor.

Valuta

Pengeposter i utenlandsk valuta vurderes etter kursen ved regnskapsårets slutt.



Noter til regnskapet 2020

Note 2 Varige driftsmidler

	Transport- midler	Driftsløsøre, inventar o.l.	Totalt
Anskaffelseskost 01.01	128 000	1 212 959	1 340 959
Tilgang	0	26 590	26 590
Avgang	0	0	0
Anskaffelseskost 31.12	128 000	1 239 549	1 367 549
Akk. avskrivninger	-128 000	-1 198 049	-1 326 049
Balanseført verdi pr 31.12	0	41 500	41 500
Årets avskrivninger	0	25 290	25 290
Avskrivningssats	20 %	10-20 %	
Avskrivningsplan	Lineær	Lineær	
Økonomisk levetid	5 år	5 - 10 år	
Endring i avskrivningsplan	Nei	Nei	

Note 3 Bankinnskudd, kontanter o.l.

	2020	2019
I posten inngår bundne bankinnskudd med følgende beløp:	108 206	76 669

Note 4 Aksjekapital og aksjonærinformasjon

Aksjekapitalen i City Farger AS pr. 31.12.2020 eies av følgende aksjonærer:

	Antall	Pålydende	Balanseført
Jon Fredø	40	1.000	40.000
Kjell Fredø	5	1.000	5.000
Claus Fredø	55	1.000	55.000
Sum	100	1.000	100.000

Selskapet har en aksjeklasse og alle aksjer har lik stemmerett.

Antall eide aksjer av styret/daglig leder jfr. regnskapsloven §7-42,

Kjell Fredø	-	styrets leder	(5)
Jon Fredø	-	styremedlem	(40)
Claus Fredø	-	daglig leder	(55)

Note 5 Egenkapital

	Aksjekapital	Annen egenkapital	Sum egenkapital
Pr. 01.01.2020	100 000	6 356 458	6 456 458
Årets resultat	0	2 107 429	2 107 429
Avsatt utbytte/till.utbytte	0	-2 375 000	-2 375 000
Pr 31.12.2020	100 000	6 088 887	6 188 887



Noter til regnskapet 2020

Note 6 Lønnskostnader, antall ansatte, godtgjørelser, lån til ansatte m.m.

Lønnskostnader	2020	2019
Lønninger	2 556 923	2 420 193
Arbeidsgiveravgift	352 968	352 458
Pensjonskostnader	38 726	43 061
Andre ytelser	44 138	69 280
Sum	2 992 755	2 884 992

Gjennomsnittlig antall årsverk	7,8	7,5
--------------------------------	------------	------------

Ytelser til ledende personer

	Daglig leder	Styre
Lønn	702 878	30 000
Pensjonsutgifter	0	0
Annen godtgjørelse	4 392	0
Sum	707 270	30 000

Lån ansatte	2020	2019
Langsiktig fordring ansatte	125 040	137 040

Lån

Det er innvilget lån til daglig leder/styremedlem/aksjonær. Lånet utgjør kr 868 283,- pr 31.12.2020. Rentesatsen er satt til 2,5 % tilsvarende normrenten. Lånet har løpetid på 20 år regnet fra 10.11.2015. Det er stilt sikkerhet.

OTP

Selskapet er pliktig til å ha tjenstepensjonsordning etter lov om tjenstepensjon. Selskapets pensjonsordning tilfredsstiller kravene i denne lov.

Revisor

Kostnadsført honorar til revisor revisjonshonorar for 2020 utgjør kr 94 646,- ekskl.mva.

Revisjon	50 000
Teknisk regnskapsbistand	16 000
Andre tjeneste	28 646
Sum	94 646



Noter til regnskapet 2020

Note 7 Skatt

Årets skattekostnad	2020	2019
Resultatført skatt på ordinært resultat:		
Betalbar skatt	0	0
Endring i utsatt skattefordel	0	0
Skattekostnad ordinært resultat	0	0
Skattepliktig inntekt:		
Ordinært resultat før skatt	2 716 362	1 095 644
Permanente forskjeller	3 283	616
Endring i midlertidige forskjeller	48 231	43 258
Skattepliktig inntekt	2 767 876	1 139 517
Betalbar skatt i balansen:		
Betalbar skatt på årets resultat	608 933	250 694
Sum betalbar skatt i balansen	608 933	250 694

Skatteeffekten av midlertidige forskjeller som har gitt opphav til utsatt skatt og utsatte skattefordeler, spesifisert på typer av midlertidige forskjeller

	2020	2019	Endring
Varige driftsmidler	-96 451	-123 220	-26 769
Varebeholdning	-75 000	0	75 000
Fordringer	-30 000	-30 000	0
Sum	-201 451	-153 220	48 231
Inngår ikke i beregningen av utsatt skatt	201 451	153 220	-48 231

Utsatt skattefordel (22 %) 0 0 0
I henhold til God regnskapsskikk for små foretak balanseføres ikke utsatt skattefordel.

Note 8 Gjeld, pantstillelser og garantier m.v.

	2020	2019
Gjeld som forfaller til betaling senere enn fem år	0	0
Gjeld som er sikret ved pant o.l.:		
Limit kassekreditt	900 000	900 000
Balanseført verdi av eiendeler som er stillet som sikkerhet for kassekreditt:		
Varebeholdning	4 310 063	4 252 200
Sum	4 310 063	4 252 200
Garantiforpliktelse som ikke er regnskapsført	0	0



BDO AS
Bragernes Torg 2A
3017 Drammen

Uavhengig revisors beretning

Til generalforsamlingen i City Farger AS

Uttalelse om revisjonen av årsregnskapet

Konklusjon

Vi har revidert årsregnskapet til City Farger AS.

Årsregnskapet består av:

- Balanse per 31. desember 2020
- Resultatregnskap for 2020
- Noter til årsregnskapet, herunder et sammendrag av viktige regnskapsprinsipper.

Etter vår mening:

Er årsregnskapet avgitt i samsvar med lov og forskrifter og gir et rettviseende bilde av selskapets finansielle stilling per 31. desember 2020 og av dets resultater for regnskapsåret avsluttet per denne datoen i samsvar med regnskapslovens regler og god regnskapsskikk i Norge.

Grunnlag for konklusjonen

Vi har gjennomført revisjonen i samsvar med lov, forskrift og god revisjonsskikk i Norge, herunder de internasjonale revisjonsstandardene International Standards on Auditing (ISA-ene). Våre oppgaver og plikter i henhold til disse standardene er beskrevet i Revisors oppgaver og plikter ved revisjon av årsregnskapet. Vi er uavhengige av selskapet slik det kreves i lov og forskrift, og har overholdt våre øvrige etiske forpliktelser i samsvar med disse kravene. Etter vår oppfatning er innhentet revisjonsbevis tilstrekkelig og hensiktsmessig som grunnlag for vår konklusjon.

Styret og daglig leders ansvar for årsregnskapet

Styret og daglig leder (ledelsen) er ansvarlig for å utarbeide årsregnskapet i samsvar med lov og forskrifter, herunder for at det gir et rettviseende bilde i samsvar med regnskapslovens regler og god regnskapsskikk i Norge. Ledelsen er også ansvarlig for slik internkontroll som den finner nødvendig for å kunne utarbeide et årsregnskap som ikke inneholder vesentlig feilinformasjon, verken som følge av misligheter eller utilsiktede feil.

Ved utarbeidelsen av årsregnskapet må ledelsen ta standpunkt til selskapets evne til fortsatt drift og opplyse om forhold av betydning for fortsatt drift. Forutsetningen om fortsatt drift skal legges til grunn for årsregnskapet så lenge det ikke er sannsynlig at virksomheten vil bli avviklet.

Revisors oppgaver og plikter ved revisjonen av årsregnskapet

Vårt mål er å oppnå betryggende sikkerhet for at årsregnskapet som helhet ikke inneholder vesentlig feilinformasjon, verken som følge av misligheter eller utilsiktede feil, og å avgi en revisjonsberetning som inneholder vår konklusjon. Betryggende sikkerhet er en høy grad av sikkerhet, men ingen garanti for at en revisjon utført i samsvar med lov, forskrift og god revisjonsskikk i Norge, herunder ISA-ene, alltid vil avdekke vesentlig feilinformasjon som eksisterer. Feilinformasjon kan oppstå som følge av misligheter eller utilsiktede feil. Feilinformasjon blir vurdert som vesentlig dersom den enkeltvis eller samlet med rimelighet kan forventes å påvirke økonomiske beslutninger som brukerne foretar basert på årsregnskapet.



For videre beskrivelse av revisors oppgaver og plikter vises det til:

<https://revisorforeningen.no/revisjonsberetninger>

Uttalelse om andre lovmessige krav

Konklusjon om registrering og dokumentasjon

Basert på vår revisjon av årsregnskapet som beskrevet ovenfor, og kontrollhandlinger vi har funnet nødvendig i henhold til internasjonal standard for attestasjonsoppdrag (ISAE) 3000 «Attestasjonsoppdrag som ikke er revisjon eller forenklet revisorkontroll av historisk finansiell informasjon», mener vi at ledelsen har oppfylt sin plikt til å sørge for ordentlig og oversiktlig registrering og dokumentasjon av selskapets regnskapsopplysninger i samsvar med lov og god bokføringsskikk i Norge.

BDO AS

Tor Johan Jelstad
statsautorisert revisor
(elektronisk signert)

Penneo Dokumentnøkkel: XfHS8-TZ0FH-DTW1L-BL255-MYE54-1BFMW



PENNEO

Signaturene i dette dokumentet er juridisk bindende. Dokument signert med "Penneo™ - sikker digital signatur".
De signerende parter sin identitet er registrert, og er listet nedenfor.

"Med min signatur bekrefter jeg alle datoer og innholdet i dette dokument."

Tor Johan Jelstad

Partner

På vegne av: BDO AS

Serienummer: 9578-5993-4-4223995

IP: 188.95.xxx.xxx

2021-03-24 12:00:13Z



Penneo Dokumentnøkkel: XfH58-TZ0FH-DTWL-BL255-MY54-1BFMW

Dokumentet er signert digitalt, med **Penneo.com**. Alle digitale signatur-data i dokumentet er sikret og validert av den datamaskin-utregnede hash-verdien av det opprinnelige dokument. Dokumentet er låst og tids-stemplet med et sertifikat fra en betrodd tredjepart. All kryptografisk bevis er integrert i denne PDF, for fremtidig validering (hvis nødvendig).

Hvordan bekrefter at dette dokumentet er originalen?

Dokumentet er beskyttet av ett Adobe CDS sertifikat. Når du åpner dokumentet i

Adobe Reader, skal du kunne se at dokumentet er sertifisert av **Penneo e-signature service <penneo@penneo.com>**. Dette garanterer at innholdet i dokumentet ikke har blitt endret.

Det er lett å kontrollere de kryptografiske beviser som er lokalisert inne i dokumentet, med Penneo validator - <https://penneo.com/validate>