



ÅRSREGNSKAPET FOR REGNSKAPSÅRET 2021 - GENERELL INFORMASJON

Enheten

Organisasjonsnummer: 994 645 404
Organisasjonsform: Aksjeselskap
Foretaksnavn: HPT TRADING AS
Forretningsadresse: Furmyrvegen 11A
6018 ÅLESUND

Regnskapsår

Årsregnskapets periode: 01.01.2021 - 31.12.2021

Konsern

Morselskap i konsern: Nei

Regnskapsregler

Regler for små foretak benyttet: Ja
Benyttet ved utarbeidelsen av årsregnskapet til selskapet: Regnskapslovens alminnelige regler

Årsregnskapet fastsatt av kompetent organ

Bekreftet av representant for selskapet: Hans-Peter Kaaresen
Dato for fastsettelse av årsregnskapet: 25.04.2022

Grunnlag for avgivelse

År 2021: Årsregnskapet er elektronisk innlevert
År 2020: Tall er hentet fra elektronisk innlevert årsregnskap fra 2021

Det er ikke krav til at årsregnskapet m.v. som sendes til Regnskapsregisteret er undertegnet. Kontrollen på at dette er utført ligger hos revisor/enhetens øverste organ. Sikkerheten ivaretas ved at innsender har rolle/rettighet for innsending av årsregnskapet via Altinn, og ved at det bekreftes at årsregnskapet er fastsatt av kompetent organ.

Brønnøysundregistrene, 27.04.2023



Resultatregnskap

Beløp i: NOK	Note	2021	2020
RESULTATREGNSKAP			
Inntekter			
Salgsinntekt		1 446 845	2 384 090
Sum inntekter		1 446 845	2 384 090
Kostnader			
Varekostnad		1 280 685	1 873 905
Lønnskostnad	1		
Annen driftskostnad		168 090	193 224
Sum kostnader		1 448 775	2 067 129
Driftsresultat		-1 931	316 960
Finansinntekter og finanskostnader			
Annen renteinntekt			280
Annen finansinntekt			82
Sum finansinntekter			362
Annen rentekostnad		159	30
Annen finanskostnad		66	
Sum finanskostnader		225	30
Netto finans		-225	332
Ordinært resultat før skattekostnad		-2 156	317 292
Skattekostnad på ordinært resultat	5	16 610	90 928
Ordinært resultat etter skattekostnad		-18 766	226 364
Årsresultat	4	-18 766	226 364
Årsresultat etter minoritetsinteresser		-18 766	226 364
Totalresultat		-18 766	226 364
Overføringer og disponeringer			
Ordinært utbytte	4		118 000



Resultatregnskap

Beløp i: NOK	Note	2021	2020
Udekket tap		-18 766	
Avsatt til annen egenkapital			108 364
Sum overføringer og disponeringer		-18 766	226 364



Balanse

Beløp i: NOK	Note	2021	2020
BALANSE - EIENDELER			
Anleggsmidler			
Immaterielle eiendeler			
Utsatt skattefordel	5		
Finansielle anleggsmidler			
Andre langsiktige fordringer	2	613 000	613 000
Sum finansielle anleggsmidler		613 000	613 000
Sum anleggsmidler		613 000	613 000
Omløpsmidler			
Varer			
Fordringer			
Kundefordringer			623 583
Andre kortsiktige fordringer	2		
Sum fordringer	2		623 583
Bankinnskudd, kontanter og lignende			
Bankinnskudd, kontanter o.l.		1 347 789	1 150 244
Sum bankinnskudd, kontanter og lignende		1 347 789	1 150 244
Sum omløpsmidler		1 347 789	1 773 827
SUM EIENDELER		1 960 789	2 386 827
BALANSE - EGENKAPITAL OG GJELD			
Egenkapital			
Innskutt egenkapital			
Aksjekapital	3	1 000 000	1 000 000
Beholdning av egne aksjer	3		
Overkurs		2 733	2 733
Sum innskutt egenkapital		1 002 733	1 002 733



Balanse

Beløp i: NOK	Note	2021	2020
Opptjent egenkapital			
Annen egenkapital	6	919 647	938 413
Sum opptjent egenkapital		919 647	938 413
Sum egenkapital	4	1 922 381	1 941 147
Gjeld			
Langsiktig gjeld			
Utsatt skatt	5		
Annen langsiktig gjeld			
Gjeld til kredittinstitusjoner	2		
Langsiktig konserngjeld	2		
Sum langsiktig gjeld		0	0
Kortsiktig gjeld			
Leverandørgjeld		2 079	328 444
Betalbar skatt	5	16 610	90 928
Skyldig offentlige avgifter		19 719	18 410
Annen kortsiktig gjeld			7 899
Sum kortsiktig gjeld		38 408	445 681
Sum gjeld		38 408	445 681
SUM EGENKAPITAL OG GJELD		1 960 789	2 386 827



Brønnøysundregistrene

ÅRSREGNSKAP FOR REGNSKAPSÅRET 2021 - GENERELL INFORMASJON

Journalnummer: 2022 270402

Enheten

Organisasjonsnummer: 994 645 404
Organisasjonsform: Aksjeselskap
Foretaksnavn: HPT TRADING AS
Forretningsadresse: Torberg Arnesons gate 15
6002 ÅLESUND

Regnskapsår

Årsregnskapets periode: 01.01.2021 - 31.12.2021

Konsern

Morselskap i konsern: Nei

Regnskapsregler

Regler for små foretak benyttet: Ja
Benyttet ved utarbeidelsen av
årsregnskapet til selskapet: Regnskapslovens alminnelige regler

Årsregnskapet fastsatt av kompetent organ

Bekreftet av representant for selskapet: Hans-Peter Kaaresen
Dato for fastsettelse av årsregnskapet: 25.04.2022

Revisjon

Selskapet har besluttet at årsregnskapet
ikke skal revideres: Ja
Årsregnskapet er utarbeidet av ekstern
autorisert regnskapsfører: Ja
Ekstern autorisert regnskapsfører har i
løpet av regnskapsåret bistått ved den
løpende regnskapsføringen eller utført
andre tjenester for selskapet enn å
utarbeide årsregnskapet: Ja

Grunnlag for avgivelse

År 2021: Årsregnskap er elektronisk innlevert.
År 2020: Tall er hentet fra elektronisk innlevert årsregnskap fra 2021.

Det er ikke krav til at årsregnskapet m.v. som sendes til Regnskapsregisteret er undertegnet. Kontrollen på at dette er utført ligger hos revisor/enhetens øverste organ. Sikkerheten ivaretas ved at innsender har rolle/rettighet for innsending av årsregnskapet via Altinn, og ved at det bekreftes at årsregnskapet er fastsatt av kompetent organ.

Brønnøysundregistrene, 09.05.2022

Brønnøysundregistrene
Postadresse: Postboks 900, 8910 Brønnøysund
Telefon: 75 00 75 00
E-post: firmapost@brreg.no Internett: www.brreg.no
Organisasjonsnummer: 974 760 673



Organisasjonsnr: 994 645 404
HPT TRADING AS

RESULTATREGNSKAP

Beløp i: NOK	Note	2021	2020
RESULTATREGNSKAP			
Inntekter			
Salgsinntekt		1 446 845	2 384 090
Sum inntekter		1 446 845	2 384 090
Kostnader			
Varekostnad		1 280 685	1 873 905
Lønnskostnad	1		
Annen driftskostnad		168 090	193 224
Sum kostnader		1 448 775	2 067 129
Driftsresultat		-1 931	316 960
Finansinntekter og finanskostnader			
Annen renteinntekt			280
Annen finansinntekt			82
Sum finansinntekter			362
Annen rentekostnad		159	30
Annen finanskostnad		66	
Sum finanskostnader		225	30
Netto finans		-225	332
Ordinært resultat før skattekostnad			
Skattekostnad på ordinært resultat	5	16 610	90 928
Ordinært resultat etter skattekostnad		-18 766	226 364
Årsresultat	4	-18 766	226 364
Årsresultat etter minoritetsinteresser		-18 766	226 364
Totalresultat		-18 766	226 364
Overføringer og disponeringer			
Ordinært utbytte	4		118 000
Udekket tap		-18 766	
Avsatt til annen egenkapital			108 364
Sum overføringer og disponeringer		-18 766	226 364



Organisasjonsnr: 994 645 404
HPT TRADING AS

BALANSE

Beløp i: NOK **Note** **2021** **2020**

BALANSE - EIENDELER

Anleggsmidler

Immaterielle eiendeler

Utsatt skattefordel 5

Finansielle anleggsmidler

Andre langsiktige fordringer 2 613 000 613 000

Sum finansielle anleggsmidler 613 000 613 000

Sum anleggsmidler 613 000 613 000

Omløpsmidler

Varer

Fordringer

Kundefordringer 623 583

Andre kortsiktige fordringer 2

Sum fordringer 2 623 583

Bankinnskudd, kontanter og lignende

Bankinnskudd, kontanter o. l. 1 347 789 1 150 244

Sum bankinnskudd, kontanter og lignende 1 347 789 1 150 244

Sum omløpsmidler 1 347 789 1 773 827

SUM EIENDELER 1 960 789 2 386 827

BALANSE - EGENKAPITAL OG GJELD

Egenkapital

Innskutt egenkapital

Aksjekapital 3 1 000 000 1 000 000

Beholdning av egne aksjer 3

Overkurs 2 733 2 733

Sum innskutt egenkapital 1 002 733 1 002 733

Opptjent egenkapital

Annen egenkapital 6 919 647 938 413

Sum opptjent egenkapital 919 647 938 413

Sum egenkapital 4 1 922 381 1 941 147



Gjeld		
Langsiktig gjeld		
Utsatt skatt	5	
Annen langsiktig gjeld		
Gjeld til		
kredittinstitusjoner	2	
Langsiktig konserngjeld	2	
Sum langsiktig gjeld	0	0
Kortsiktig gjeld		
Leverandørgjeld	2 079	328 444
Betalbar skatt	5	90 928
Skyldig offentlige avgifter	19 719	18 410
Annen kortsiktig gjeld		7 899
Sum kortsiktig gjeld	38 408	445 681
Sum gjeld	38 408	445 681
SUM EGENKAPITAL OG GJELD	1 960 789	2 386 827



Organisasjonsnr: 994 645 404
HPT TRADING AS

NOTEOPPLYSNINGER - SELSKAP - alle poster oppgitt i hele tall

Note

Antall aksjer og aksjeeiere

Note

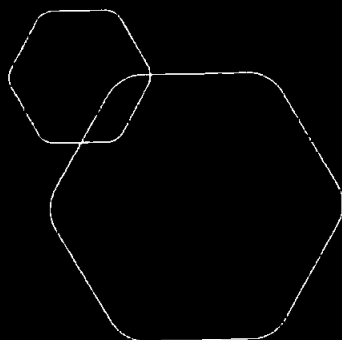
Antall årsverk i regnskapsåret

Virksomheten har hatt følgende antall årsverk:
0.00

Omløpsmidler Startdato Sluttdato Endring

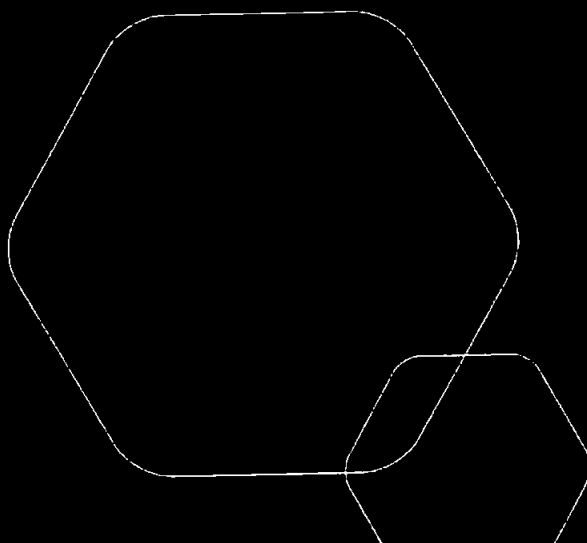
Skattemessig fremf.undersk. Startdato Sluttdato Endring

Kortsiktig gjeld Startdato Sluttdato Endring



Årsregnskap 2021
Hpt Trading AS

Resultatregnskap
Balanse
Noter til regnskapet



Org.nr.: 994 645 404



RESULTATREGNSKAP

HPT TRADING AS

DRIFTSINNETEKTER OG DRIFTSKOSTNADER	Note	2021	2020
Salgsinntekt		1 446 845	2 384 090
Sum driftsinntekter		1 446 845	2 384 090
Varekostnad		1 280 685	1 873 905
Annen driftskostnad		168 090	193 224
Sum driftskostnader		1 448 775	2 067 129
Driftsresultat		-1 931	316 960
FINANSINNETEKTER OG FINANSKOSTNADER			
Annen renteinntekt		0	280
Annen finansinntekt		0	82
Annen rentekostnad		159	30
Annen finanskostnad		66	0
Resultat av finansposter		-225	332
Ordinært resultat før skattekostnad		-2 156	317 292
Skattekostnad på ordinært resultat	5	16 610	90 928
Ordinært resultat		-18 766	226 364
EKSTRAORDINÆRE INNETEKTER OG KOSTNADER			
Årsresultat	4	-18 766	226 364
OVERFØRINGER			
Ekstraordinært utbytte	4	0	118 000
Avsatt til annen egenkapital		0	108 364
Overført til udekket tap		18 766	0
Sum overføringer		-18 766	226 364



BALANSE

HPT TRADING AS

EIENDELER	Note	2021	2020
ANLEGGSMIDLER			
IMMATERIELLE EIENDELER			
VARIGE DRIFTSMIDLER			
FINANSIELLE ANLEGGSMIDLER			
Andre langsiktige fordringer	2	613 000	613 000
Sum finansielle anleggsmidler		613 000	613 000
Sum anleggsmidler		613 000	613 000
OMLØPSMIDLER			
FORDRINGER			
Kundefordringer		0	623 583
Sum fordringer	2	0	623 583
INVESTERINGER			
Bankinnskudd, kontanter o.l.		1 347 789	1 150 244
Sum omløpsmidler		1 347 789	1 773 827
Sum eiendeler		1 960 789	2 386 827

HPT TRADING AS

SIDE 3




BALANSE

HPT TRADING AS

EGENKAPITAL OG GJELD	Note	2021	2020
EGENKAPITAL			
INNSKUTT EGENKAPITAL			
Aksjekapital	3	1 000 000	1 000 000
Overkurs		2 733	2 733
Sum innskutt egenkapital		1 002 733	1 002 733
OPPTJENT EGENKAPITAL			
Annen egenkapital	6	919 647	938 413
Sum opptjent egenkapital		919 647	938 413
Sum egenkapital	4	1 922 381	1 941 147
GJELD			
AVSETNING FOR FORPLIKTELSER			
ANNEN LANGSIKTIG GJELD			
KORTSIKTIG GJELD			
Leverandørgjeld		2 079	328 444
Betalbar skatt	5	16 610	90 928
Skyldig offentlige avgifter		19 719	18 410
Annen kortsiktig gjeld		0	7 899
Sum kortsiktig gjeld		38 408	445 681
Sum gjeld		38 408	445 681
Sum egenkapital og gjeld		1 960 789	2 386 827

Ålesund, 25.04.2022
Styret i Hpt Trading AS


Hans-Peter Kaaresen
styreleder/daglig leder


Bente Kaaresen
styremedlem



Regnskapsprinsipper

Årsregnskapet er satt opp i samsvar med regnskapsloven og NRS 8 - God regnskapsskikk for små foretak.

DRIFTSINNEKTER

Inntektsføring ved salg av varer skjer på leveringstidspunktet. Tjenester inntektsføres etter hvert som de leveres.

SKATT

Skattekostnaden i resultatregnskapet omfatter både periodens betalbare skatt og endring i utsatt skatt. Utsatt skatt er beregnet med 22 % på grunnlag av de midlertidige forskjeller som eksisterer mellom regnskapsmessige og skattemessige verdier, samt ligningsmessig underskudd til fremføring ved utgangen av regnskapsåret. Skatteøkende og skattereduserende midlertidige forskjeller som reverserer eller kan reverseres i samme periode er utlignet og nettoført.

KLASSIFISERING OG VURDERING AV OMLØPSMIDLER

Omløpsmidler og kortsiktig gjeld omfatter normalt poster som forfaller til betaling innen ett år etter balansedagen, samt poster som knytter seg til varekretsløpet. Omløpsmidler vurderes til laveste verdi av anskaffelseskost og virkelig verdi.

Note 1 Lønnskostnader mv.

Hpt Trading AS har ikke hatt lønns- eller personalkostnader i 2021 og det foreligger heller ingen slike forpliktelser. Selskapet har ingen ansatte. Det ble ikke utbetalt honorar til styret eller aksjonærer. Selskapets administrasjon er ansatt hos HPT Eiendom AS.

Selskapet er ikke pliktig til å ha tjenstepensjon etter lov om obligatorisk tjenstepensjon.

Revisor/Regnskapsfører
Kostnadsført bistand fra regnskapsfører kr. 13 965,-

Note 2 Fordringer med forfall senere enn ett år

	2021
Fordringer med forfall > 1 år	613 000

Selskapet har ikke andre fordringer med forfall senere enn ett år etter balansedagen.

Note 3 Aksjonærer

AKSJEKAPITALEN I HPT TRADING AS PR. 31.12 BESTÅR AV:

	Antall	Pålydende	Bokført
Ordinære aksjer	1 000	1 000,0	1 000 000
Sum	1 000		1 000 000

EIERSTRUKTUR

De største aksjonærene i % pr. 31.12 var:

	Ordinære	Eierandel	Stemmeandel
Hans-Peter Kaaresen	1 000	100,0	100,0



AKSJER OG OPSJONER EIET AV MEDLEMMER I STYRET OG DAGLIG LEDER:

Navn	Verv	Ordinære
Hans-Peter Kaaresen	styreleder/daglig leder	1 000
Totalt antall aksjer		1 000

Note 4 Egenkapital

	Aksjekapital	Overkurs	Annen egenkapital	Sum egenkapital
Pr. 31.12.2020	1 000 000	2 733	938 413	1 941 147
Pr. 01.01.2021	1 000 000	2 733	938 413	1 941 147
Årets resultat			-18 766	-18 766
Pr. 31.12.2021	1 000 000	2 733	919 647	1 922 381

Note 5 Skatt

Årets skattekostnad	2021	2020	
Resultatført skatt på ordinært resultat:			
Betalbar skatt	16 610	90 928	
For mye/lite avsatt tidligere år	0	0	
Endring i utsatt skattefordel	0	0	
Skattekostnad ordinært resultat	16 610	90 928	
Skattepliktig inntekt:			
Ordinært resultat før skatt	-2 156	317 292	
Permanente forskjeller	77 654	96 015	
Anvendelse av fremførbart underskudd	0	-454 758	
Skattepliktig inntekt	75 498	-41 451	
Betalbar skatt i balansen:			
Betalbar skatt på årets resultat	16 610	90 928	
Sum betalbar skatt i balansen	16 610	90 928	
Beregning av effektiv skattesats			
Resultat før skatt	-2 156	317 292	
Beregnet skatt av resultat før skatt	-474	69 804	
Skatteeffekt av permanente forskjeller	17 084	21 123	
Sum	16 609	90 928	
Effektiv skattesats	-770,4 %	28,7 %	
Skatteeffekten av midlertidige forskjeller som har gitt opphav til utsatt skatt og utsatte skattefordeler, spesifisert på typer av midlertidige forskjeller			
	2021	2020	Endring
Utsatt skatt (22 %)	0	0	0



Note 6 Fortsatt drift

Resultatet for 2021 viser et underskudd på kr. -18 766 etter skatt, mot kr. 226 364 i 2020. Soliditeten og likviditeten er fortsatt god og det er ikke noe som indikerer at driften ikke kan fortsette. Omsetningen forventer vi vil gi positive bidrag til resultatet i årene som kommer. Styret vurderer at forutsetningene for fortsatt drift er til stede og legger det til grunn for sin virksomhet.