



## ÅRSREGNSKAPET FOR REGNSKAPSÅRET 2023 - GENERELL INFORMASJON

### Enheten

Organisasjonsnummer: 995 641 437  
Organisasjonsform: Aksjeselskap  
Foretaksnavn: GOURMET PRODUKTER AS  
Forretningsadresse: Balder alle 2  
2060 GARDERMOEN

### Regnskapsår

Årsregnskapets periode: 01.01.2023 - 31.12.2023

### Konsern

Morselskap i konsern: Nei

### Regnskapsregler

Regler for små foretak benyttet: Ja  
Benyttet ved utarbeidelsen av årsregnskapet til selskapet: Regnskapslovens alminnelige regler

### Årsregnskapet fastsatt av kompetent organ

Bekreftet av representant for selskapet: TO STREKER ØKONOMI AS

Dato for fastsettelse av årsregnskapet: 17.04.2024

### Grunnlag for avgivelse

År 2023: Årsregnskapet er elektronisk innlevert  
År 2022: Tall er hentet fra elektronisk innlevert årsregnskap fra 2023

*Det er ikke krav til at årsregnskapet m.v. som sendes til Regnskapsregisteret er undertegnet. Kontrollen på at dette er utført ligger hos revisor/enhetens øverste organ. Sikkerheten ivaretas ved at innsender har rolle/rettighet for innsending av årsregnskapet via Altinn, og ved at det bekreftes at årsregnskapet er fastsatt av kompetent organ.*

Brønnøysundregistrene, 27.04.2025



Brønnøysundregistrene

# Brønnøysundregistrene Årsregnskap regnskapsåret 2023 for 995641437

---

Postadresse: 8910 Brønnøysund

Telefoner: Opplysningstelefonen 75 00 75 00 Telefaks 75 00 75 05

E-post: [firmapost@brreg.no](mailto:firmapost@brreg.no) Internett: [www.brreg.no](http://www.brreg.no)

Organisasjonsnummer: 974 760 673



### Resultatregnskap

Beløp i: NOK	Note	2023	2022
<b>RESULTATREGNSKAP</b>			
<b>Inntekter</b>			
Salgsinntekt		17 554 370	16 678 455
<b>Sum inntekter</b>		<b>17 554 370</b>	<b>16 678 455</b>
<b>Kostnader</b>			
Varekostnad		12 728 329	11 819 600
Lønnskostnad	1	2 033 219	2 421 849
Annen driftskostnad		1 856 911	1 522 906
<b>Sum kostnader</b>		<b>16 618 459</b>	<b>15 764 355</b>
<b>Driftsresultat</b>		<b>935 911</b>	<b>914 100</b>
<b>Finansinntekter og finanskostnader</b>			
Annen renteinntekt		683	585
Annen finansinntekt		154 466	73 849
<b>Sum finansinntekter</b>		<b>155 149</b>	<b>74 434</b>
Annen rentekostnad		112 631	74 122
Annen finanskostnad		187 133	182 082
<b>Sum finanskostnader</b>		<b>299 764</b>	<b>256 204</b>
<b>Netto finans</b>		<b>-144 616</b>	<b>-181 770</b>
<b>Ordinært resultat før skattekostnad</b>		<b>791 295</b>	<b>732 330</b>
Skattekostnad på resultat	2	199 642	158 815
<b>Ordinært resultat etter skattekostnad</b>		<b>591 653</b>	<b>573 515</b>
<b>Årsresultat</b>	3, 4	<b>591 653</b>	<b>573 515</b>
<b>Årsresultat etter minoritetsinteresser</b>		<b>591 653</b>	<b>573 515</b>
<b>Totalresultat</b>		<b>591 653</b>	<b>573 515</b>
<b>Overføringer og disponeringer</b>			
Avsatt til annen egenkapital	4	591 653	573 515



## Resultatregnskap

<b>Beløp i: NOK</b>	<b>Note</b>	<b>2023</b>	<b>2022</b>
Sum overføringer og disponeringer		591 653	573 515



### Balanse

Beløp i: NOK	Note	2023	2022
<b>BALANSE - EIENDELER</b>			
<b>Anleggsmidler</b>			
<b>Immaterielle eiendeler</b>			
Utsatt skattefordel	2		
<b>Finansielle anleggsmidler</b>			
Investeringer i tilknyttet selskap	5	643 873	673 873
Lån til tilknyttet selskap og felles kontrollert virksomhet	5	304 533	217 707
Investeringer i aksjer og andeler		516 805	129 820
<b>Sum finansielle anleggsmidler</b>		<b>1 465 210</b>	<b>1 021 400</b>
<b>Sum anleggsmidler</b>		<b>1 465 210</b>	<b>1 021 400</b>
<b>Omløpsmidler</b>			
<b>Varer</b>			
<b>Sum varer</b>	6	<b>1 091 553</b>	<b>1 701 033</b>
<b>Fordringer</b>			
Kundefordringer		1 039 362	637 080
Andre kortsiktige fordringer		180 984	496 805
<b>Sum fordringer</b>		<b>1 220 346</b>	<b>1 133 885</b>
<b>Bankinnskudd, kontanter og lignende</b>			
Bankinnskudd, kontanter o.l.	7	2 086 691	1 373 607
<b>Sum bankinnskudd, kontanter og lignende</b>		<b>2 086 691</b>	<b>1 373 607</b>
<b>Sum omløpsmidler</b>		<b>4 398 590</b>	<b>4 208 525</b>
<b>SUM EIENDELER</b>		<b>5 863 801</b>	<b>5 229 925</b>
<b>BALANSE - EGENKAPITAL OG GJELD</b>			
<b>Egenkapital</b>			
<b>Innskutt egenkapital</b>			
Aksjekapital	4, 8	100 000	100 000



## Balanse

<b>Beløp i: NOK</b>	<b>Note</b>	<b>2023</b>	<b>2022</b>
Beholdning av egne aksjer	8		
<b>Sum innskutt egenkapital</b>		<b>100 000</b>	<b>100 000</b>
<b>Opptjent egenkapital</b>			
Annen egenkapital	4	1 829 556	1 237 902
<b>Sum opptjent egenkapital</b>		<b>1 829 556</b>	<b>1 237 902</b>
<b>Sum egenkapital</b>	4	<b>1 929 556</b>	<b>1 337 902</b>
<b>Gjeld</b>			
<b>Langsiktig gjeld</b>			
Utsatt skatt	2		
<b>Annen langsiktig gjeld</b>			
Gjeld til kredittinstitusjoner		500 000	
<b>Sum annen langsiktig gjeld</b>		<b>500 000</b>	
<b>Sum langsiktig gjeld</b>		<b>500 000</b>	<b>0</b>
<b>Kortsiktig gjeld</b>			
Leverandørgjeld		1 130 889	845 944
Betalbar skatt	2	199 642	158 815
Skyldig offentlige avgifter		518 814	355 730
Utbytte	4		
Annen kortsiktig gjeld		1 584 899	2 531 534
<b>Sum kortsiktig gjeld</b>		<b>3 434 245</b>	<b>3 892 022</b>
<b>Sum gjeld</b>		<b>3 934 245</b>	<b>3 892 022</b>
<b>SUM EGENKAPITAL OG GJELD</b>		<b>5 863 801</b>	<b>5 229 925</b>



## Brønnøysundregistrene

### ÅRSREGNSKAP FOR REGNSKAPSÅRET 2023 - GENERELL INFORMASJON

Journalnummer: 2024 365545

#### Enheten

Organisasjonsnummer: 995 641 437  
Organisasjonsform: Aksjeselskap  
Foretaksnavn: GOURMET PRODUKTER AS  
Forretningsadresse: Balder alle 2  
2060 GARDERMOEN

#### Regnskapsår

Årsregnskapets periode: 01.01.2023 - 31.12.2023

#### Konsern

Morselskap i konsern: Nei

#### Regnskapsregler

Regler for små foretak benyttet: Ja  
Benyttet ved utarbeidelsen av  
årsregnskapet til selskapet: Regnskapslovens alminnelige regler

#### Årsregnskapet fastsatt av kompetent organ

Bekreftet av representant for selskapet: TO STREKER ØKONOMI AS  
Dato for fastsettelse av årsregnskapet: 17.04.2024

#### Revisjon

Årsregnskapet er utarbeidet av ekstern  
autorisert regnskapsfører: Ja  
Ekstern autorisert regnskapsfører har i  
løpet av regnskapsåret bistått ved den  
løpende regnskapsføringen eller utført  
andre tjenester for selskapet enn å  
utarbeide årsregnskapet: Ja

#### Grunnlag for avgivelse

År 2023: Årsregnskap er elektronisk innlevert.  
År 2022: Tall er hentet fra elektronisk innlevert årsregnskap fra 2023.

*Det er ikke krav til at årsregnskapet m.v. som sendes til Regnskapsregisteret er undertegnet. Kontrollen på at dette er utført ligger hos revisor/enhetens øverste organ. Sikkerheten ivaretas ved at innsender har rolle/rettighet for innsending av årsregnskapet via Altinn, og ved at det bekreftes at årsregnskapet er fastsatt av kompetent organ.*

Brønnøysundregistrene, 13.05.2024



Organisasjonsnr: 995 641 437  
GOURMET PRODUKTER AS

## RESULTATREGNSKAP

<b>Beløp i: NOK</b>	<b>Note</b>	<b>2023</b>	<b>2022</b>
<b>RESULTATREGNSKAP</b>			
<b>Inntekter</b>			
Salgsinntekt		17 554 370	16 678 455
<b>Sum inntekter</b>		<b>17 554 370</b>	<b>16 678 455</b>
<b>Kostnader</b>			
Varekostnad		12 728 329	11 819 600
Lønnskostnad	1	2 033 219	2 421 849
Annen driftskostnad		1 856 911	1 522 906
<b>Sum kostnader</b>		<b>16 618 459</b>	<b>15 764 355</b>
<b>Driftsresultat</b>		<b>935 911</b>	<b>914 100</b>
<b>Finansinntekter og finanskostnader</b>			
Annen renteinntekt		683	585
Annen finansinntekt		154 466	73 849
<b>Sum finansinntekter</b>		<b>155 149</b>	<b>74 434</b>
Annen rentekostnad		112 631	74 122
Annen finanskostnad		187 133	182 082
<b>Sum finanskostnader</b>		<b>299 764</b>	<b>256 204</b>
<b>Netto finans</b>		<b>-144 616</b>	<b>-181 770</b>
<b>Ordinært resultat før skattekostnad</b>		<b>791 295</b>	<b>732 330</b>
Skattekostnad på resultat	2	199 642	158 815
<b>Ordinært resultat etter skattekostnad</b>		<b>591 653</b>	<b>573 515</b>
<b>Årsresultat</b>	3, 4	<b>591 653</b>	<b>573 515</b>
<b>Årsresultat etter minoritetsinteresser</b>		<b>591 653</b>	<b>573 515</b>
<b>Totalresultat</b>		<b>591 653</b>	<b>573 515</b>
<b>Overføringer og disponeringer</b>			
Avsatt til annen egenkapital	4	591 653	573 515
<b>Sum overføringer og disponeringer</b>		<b>591 653</b>	<b>573 515</b>



Organisasjonsnr: 995 641 437  
GOURMET PRODUKTER AS

## BALANSE

Beløp i: NOK	Note	2023	2022
<b>BALANSE - EIENDELER</b>			
<b>Anleggsmidler</b>			
<b>Immaterielle eiendeler</b>			
Utsatt skattefordel	2		
<b>Finansielle anleggsmidler</b>			
Investeringer i tilknyttet selskap	5	643 873	673 873
Lån til tilknyttet selskap og felles kontrollert virksomhet	5	304 533	217 707
Investeringer i aksjer og andeler		516 805	129 820
<b>Sum finansielle anleggsmidler</b>		<b>1 465 210</b>	<b>1 021 400</b>
<b>Sum anleggsmidler</b>		<b>1 465 210</b>	<b>1 021 400</b>
<b>Omløpsmidler</b>			
<b>Varer</b>			
<b>Sum varer</b>	6	<b>1 091 553</b>	<b>1 701 033</b>
<b>Fordringer</b>			
Kundefordringer		1 039 362	637 080
Andre kortsiktige fordringer		180 984	496 805
<b>Sum fordringer</b>		<b>1 220 346</b>	<b>1 133 885</b>
<b>Bankinnskudd, kontanter og lignende</b>			
Bankinnskudd, kontanter o. l.	7	2 086 691	1 373 607
<b>Sum bankinnskudd, kontanter og lignende</b>		<b>2 086 691</b>	<b>1 373 607</b>
<b>Sum omløpsmidler</b>		<b>4 398 590</b>	<b>4 208 525</b>
<b>SUM EIENDELER</b>		<b>5 863 801</b>	<b>5 229 925</b>
<b>BALANSE - EGENKAPITAL OG GJELD</b>			
<b>Egenkapital</b>			
<b>Innskutt egenkapital</b>			
Aksjekapital	4, 8	100 000	100 000
Beholdning av egne aksjer	8		
<b>Sum innskutt egenkapital</b>		<b>100 000</b>	<b>100 000</b>



<b>Opptjent egenkapital</b>			
Annen egenkapital	4	1 829 556	1 237 902
<b>Sum opptjent egenkapital</b>		<b>1 829 556</b>	<b>1 237 902</b>
<b>Sum egenkapital</b>	<b>4</b>	<b>1 929 556</b>	<b>1 337 902</b>
<b>Gjeld</b>			
<b>Langsiktig gjeld</b>			
Utsatt skatt	2		
<b>Annen langsiktig gjeld</b>			
Gjeld til			
kredittinstitusjoner		500 000	
<b>Sum annen langsiktig gjeld</b>		<b>500 000</b>	
<b>Sum langsiktig gjeld</b>		<b>500 000</b>	<b>0</b>
<b>Kortsiktig gjeld</b>			
Leverandørgjeld		1 130 889	845 944
Betalbar skatt	2	199 642	158 815
Skyldig offentlige avgifter		518 814	355 730
Utbytte	4		
Annen kortsiktig gjeld		1 584 899	2 531 534
<b>Sum kortsiktig gjeld</b>		<b>3 434 245</b>	<b>3 892 022</b>
<b>Sum gjeld</b>		<b>3 934 245</b>	<b>3 892 022</b>
<b>SUM EGENKAPITAL OG GJELD</b>		<b>5 863 801</b>	<b>5 229 925</b>



Organisasjonsnr: 995 641 437  
GOURMET PRODUKTER AS

NOTEOPPLYSNINGER - SELSKAP - alle poster oppgitt i hele tall

**Note**

1

Antall årsverk i regnskapsåret

1.00

Sum Beløp

Balanseført verdi 31.12. Varige driftsmidler Immaterielle eiend.

**Konsernregnskap**

Morselskapet sitt navn

Forretningskontor for morselskapet

**Begrunnelse for at datterselskap er utelatt fra konsolideringen**

Samlet beløp - tilknyttet selskap Årets Fjorårets

Samlet beløp - foretak i samme konsern Årets Fjorårets

Samlet beløp - foretak i samme konsern Årets Fjorårets

Samlet beløp - felles kontrollert virksomhet Årets Fjorårets

Pantstillelse Beløp

Beholdning av egne aksjer Antall Pålydende Andel av aksjek.



# INSIGNIS

Til generalforsamlingen i Gourmet Produkter AS

## Uavhengig revisors beretning

### Konklusjon

Vi har revidert årsregnskapet for Gourmet Produkter AS som viser et overskudd på kr 591 653,-. Årsregnskapet består av balanse per 31. desember 2023, resultatregnskap for regnskapsåret avsluttet per denne datoen og noter til årsregnskapet, herunder et sammendrag av viktige regnskapsprinsipper.

Etter vår mening

- oppfyller årsregnskapet gjeldende lovkrav, og
- gir årsregnskapet et rettviseende bilde av selskapets finansielle stilling per 31. desember 2023 og av dets resultater for regnskapsåret avsluttet per denne datoen i samsvar med regnskapslovens regler og god regnskapsskikk i Norge.

### Grunnlag for konklusjonen

Vi har gjennomført revisjonen i samsvar med International Standards on Auditing (ISA-ene). Våre oppgaver og plikter i henhold til disse standardene er beskrevet nedenfor under "Revisors oppgaver og plikter ved revisjonen av årsregnskapet". Vi er uavhengige av selskapet i samsvar med kravene i relevante lover og forskrifter i Norge og International Code of Ethics for Professional Accountants (inkludert internasjonale uavhengighetsstandarder) utstedt av International Ethics Standards Board for Accountants (IESBA-reglene), og vi har overholdt våre øvrige etiske forpliktelser i samsvar med disse kravene. Innhentet revisjonsbevis er etter vår vurdering tilstrekkelig og hensiktsmessig som grunnlag for vår konklusjon.

### Ledelsens ansvar for årsregnskapet

Styret og daglig leder (ledelsen) er ansvarlige for å utarbeide årsregnskapet og for at det gir et rettviseende bilde i samsvar med regnskapslovens regler og god regnskapsskikk i Norge. Ledelsen er også ansvarlig for slik intern kontroll som den finner nødvendig for å kunne utarbeide et årsregnskap som ikke inneholder vesentlig feilinformasjon, verken som følge av misligheter eller utilsiktede feil.

Ved utarbeidelsen av årsregnskapet må ledelsen ta standpunkt til selskapets evne til fortsatt drift og opplyse om forhold av betydning for fortsatt drift. Forutsetningen om fortsatt drift skal legges til grunn for årsregnskapet så lenge det ikke er sannsynlig at virksomheten vil bli avvirket.

### Revisors oppgaver og plikter ved revisjonen av årsregnskapet

Vårt mål er å oppnå betryggende sikkerhet for at årsregnskapet som helhet ikke inneholder vesentlig feilinformasjon, verken som følge av misligheter eller utilsiktede feil, og å avgi en revisjonsberetning som inneholder vår konklusjon. Betryggende sikkerhet er en høy grad av sikkerhet, men ingen garanti for at en revisjon utført i samsvar med ISA-ene, alltid vil avdekke vesentlig feilinformasjon. Feilinformasjon kan oppstå som følge av misligheter eller utilsiktede feil. Feilinformasjon er å anse som vesentlig dersom den enkeltvis eller samlet med rimelighet kan forventes å påvirke de økonomiske beslutningene som brukerne foretar på grunnlag av årsregnskapet.

INSIGNIS AS

Adresse: Sandakerveien 138, 0484 Oslo  
Org.nr. 917 835 810 MVA, Foretaksregisteret

[www.insignis.no](http://www.insignis.no)





## INSIGNIS

---

For videre beskrivelse av revisors oppgaver og plikter vises det til:  
<https://revisorforeningen.no/revisjonsberetninger>

Oslo, 17 april 2024  
Insignis AS

  
Henning Nilsen  
statsautorisert revisor



# Årsregnskap 2023

## Gourmet Produkter AS

**Resultatregnskap**  
**Balanse**  
**Noter til regnskapet**

**Org.nr.: 995 641 437**




<b>Resultatregnskap</b>			
<b>Gourmet Produkter AS</b>			
<b>Driftsinntekter og driftskostnader</b>	<b>Note</b>	<b>2023</b>	<b>2022</b>
Salgsinntekt		17 554 370	16 678 455
<b>Sum driftsinntekter</b>		<b>17 554 370</b>	<b>16 678 455</b>
Varekostnad		12 728 329	11 819 600
Lønnskostnad	1	2 033 219	2 421 849
Annen driftskostnad		1 856 911	1 522 906
<b>Sum driftskostnader</b>		<b>16 618 459</b>	<b>15 764 355</b>
<b>Driftsresultat</b>		<b>935 911</b>	<b>914 100</b>
<b>Finansinntekter og finanskostnader</b>			
Annen renteinntekt		683	585
Annen finansinntekt		154 466	73 849
Annen rentekostnad		112 631	74 122
Annen finanskostnad		187 133	182 082
<b>Resultat av finansposter</b>		<b>-144 616</b>	<b>-181 770</b>
Resultat før skattekostnad		791 295	732 330
Skattekostnad på resultat	2	199 642	158 815
<b>Resultat</b>		<b>591 653</b>	<b>573 515</b>
<b>Årsresultat</b>	<b>3, 4</b>	<b>591 653</b>	<b>573 515</b>
<b>Overføringer</b>			
Avsatt til annen egenkapital	4	591 653	573 515
<b>Sum overføringer</b>		<b>591 653</b>	<b>573 515</b>



<b>Balanse</b>			
<b>Gourmet Produkter AS</b>			
<b>Eiendeler</b>	<b>Note</b>	<b>2023</b>	<b>2022</b>
Investeringer i tilknyttet selskap	5	643 873	673 873
Lån til tilknyttet selskap og felles kontrollert virksomhet	5	304 533	217 707
Investeringer i aksjer og andeler		516 805	129 820
<b>Sum finansielle anleggsmidler</b>		<b>1 465 210</b>	<b>1 021 400</b>
<b>Sum anleggsmidler</b>		<b>1 465 210</b>	<b>1 021 400</b>
<b>Omløpsmidler</b>			
Lager av varer og annen beholdning	6	1 091 553	1 701 033
<b>Fordringer</b>			
Kundefordringer		1 039 362	637 080
Andre kortsiktige fordringer		180 984	496 805
<b>Sum fordringer</b>		<b>1 220 346</b>	<b>1 133 885</b>
Bankinnskudd, kontanter o.l.	7	2 086 691	1 373 607
<b>Sum omløpsmidler</b>		<b>4 398 590</b>	<b>4 208 525</b>
<b>Sum eiendeler</b>		<b>5 863 801</b>	<b>5 229 925</b>



<b>Balanse</b>			
<b>Gourmet Produkter AS</b>			
<b>Egenkapital og gjeld</b>	<b>Note</b>	<b>2023</b>	<b>2022</b>
<b>Innskutt egenkapital</b>			
Aksjekapital	4, 8	100 000	100 000
<b>Sum innskutt egenkapital</b>		<b>100 000</b>	<b>100 000</b>
<b>Opptjent egenkapital</b>			
Annen egenkapital	4	1 829 556	1 237 902
<b>Sum opptjent egenkapital</b>		<b>1 829 556</b>	<b>1 237 902</b>
<b>Sum egenkapital</b>	<b>4</b>	<b>1 929 556</b>	<b>1 337 902</b>
<b>Gjeld</b>			
<b>Annen langsiktig gjeld</b>			
Gjeld til kredittinstitusjoner		500 000	0
<b>Sum annen langsiktig gjeld</b>		<b>500 000</b>	<b>0</b>
<b>Kortsiktig gjeld</b>			
Leverandørgjeld		1 130 889	845 944
Betalbar skatt	2	199 642	158 815
Skyldig offentlige avgifter		518 814	355 730
Annen kortsiktig gjeld		1 584 899	2 531 534
<b>Sum kortsiktig gjeld</b>		<b>3 434 245</b>	<b>3 892 022</b>
<b>Sum gjeld</b>		<b>3 934 245</b>	<b>3 892 022</b>
<b>Sum egenkapital og gjeld</b>		<b>5 863 801</b>	<b>5 229 925</b>
Gardermoen, 17.04.2024 Styret i Gourmet Produkter AS			
<hr/> Poul Biørn Kristoffersen styreleder/daglig leder			
<b>Gourmet Produkter AS</b>		<b>Side 4</b>	



## Regnskapsprinsipper

Årsregnskapet er satt opp i samsvar med regnskapsloven og NRS 8 - God regnskapsskikk for små foretak.

## Driftsinntekter

Inntektsføring ved salg av varer skjer på leveringstidspunktet. Tjenester inntektsføres etter hvert som de leveres.

## Skatt

Skattekostnaden i resultatregnskapet omfatter både periodens betalbare skatt og endring i utsatt skatt. Utsatt skatt er beregnet med 22 % på grunnlag av de midlertidige forskjeller som eksisterer mellom regnskapsmessige og skattemessige verdier, samt ligningsmessig underskudd til fremføring ved utgangen av regnskapsåret. Skatteøkende og skattereduserende midlertidige forskjeller som reverserer eller kan reverseres i samme periode er utlignet og nettoført.

## Klassifisering og vurdering av omløpsmidler

Omløpsmidler og kortsiktig gjeld omfatter normalt poster som forfaller til betaling innen ett år etter balansedagen, samt poster som knytter seg til varekretsløpet. Omløpsmidler vurderes til laveste verdi av anskaffelseskost og virkelig verdi.

## Varer

Varer er vurdert til det laveste av anskaffelseskost og netto salgsverdi.

## Fordringer

Kundefordringer og andre fordringer oppføres til pålydende etter fradrag for avsetning til forventet tap. Avsetning til tap gjøres på grunnlag av en individuell vurdering av de enkelte fordringene.

## Note 1 Lønnskostnader og ytelser, godtgjørelser til daglig leder, styret og revisor

<b>Lønnskostnader</b>	<b>2023</b>	<b>2022</b>
Lønninger	1 539 570	1 974 579
Arbeidsgiveravgift	275 817	294 736
Pensjonskostnader	113 142	94 486
Andre ytelser	104 691	58 048
<b>Sum</b>	<b>2 033 219</b>	<b>2 421 849</b>


Selskapet har i 2023 sysselsatt 1 årsverk.

## Pensjonsforpliktelser

Selskapet er pliktig til å ha tjenestepensjonsordning etter lov om obligatorisk tjenestepensjon. Selskapets pensjonsordninger tilfredsstiller kravene i denne lov.

## Revisor

Kostnadsført revisjonshonorar for 2023 utgjør kr 27 125.



BankID Signing  
Poul B. Kristoffersen  
2024-04-17

### Note 2 Skatt

<b>Årets skattekostnad</b>	<b>2023</b>	<b>2022</b>
Resultatført skatt på ordinært resultat:		
Betalbar skatt	199 642	158 815
Endring i utsatt skattefordel	0	0
<b>Skattekostnad ordinært resultat</b>	<b>199 642</b>	<b>158 815</b>
Skattepliktig inntekt:		
Resultat før skatt	791 295	732 330
Permanente forskjeller	123 508	96 015
Endring i midlertidige forskjeller	-7 340	-106 458
<b>Skattepliktig inntekt</b>	<b>907 463</b>	<b>721 887</b>
Betalbar skatt i balansen:		
Betalbar skatt på årets resultat	199 642	158 815
<b>Sum betalbar skatt i balansen</b>	<b>199 642</b>	<b>158 815</b>

Skatteeffekten av midlertidige forskjeller som har gitt opphav til utsatt skatt og utsatte skattefordeler, spesifisert på typer av midlertidige forskjeller

	<b>2023</b>	<b>2022</b>	<b>Endring</b>
Varige driftsmidler	-29 360	-36 700	-7 340
Fordringer	-73 450	-73 450	0
<b>Sum</b>	<b>-102 810</b>	<b>-110 150</b>	<b>-7 340</b>
Inngår ikke i beregningen av utsatt skatt	102 810	110 150	7 340
<b>Utsatt skattefordel (22 %)</b>	<b>0</b>	<b>0</b>	<b>0</b>


I henhold til God regnskapsskikk for små foretak balanseføres ikke utsatt skattefordel.

### Note 3 Fortsatt drift

Resultatet for 2023 viser et overskudd på kr. 591 653 etter skatt og styret er av den oppfatning at forutsetningen om fortsatt drift er til stede. Årsregnskapet er satt opp under denne forutsetningen.

### Note 4 Egenkapital

	<b>Aksjekapital</b>	<b>Annen egenkapital</b>	<b>Sum egenkapital</b>
Pr 01.01.2023	100 000	1 237 902	1 337 902
Årets resultat		591 653	591 653
Pr 31.12.2023	100 000	1 829 556	1 929 556



## Note 5 Datterselskap, TS og FKV

	Kontor-kommune	Eierandel	Anskaffelses kost	Balanseført verdi	Egenkapital	Resultat
<b>DS/FKV/TS</b>						
Gourmet Import Sverige AB	Falkenberg	100,0%	49 935	49 935	160 800	11 111
Himmelstund AB	Falkenberg	60,0%	587 875	593 938	38 569	-1 431
<b>Sum</b>			<b>637 810</b>	<b>643 873</b>	<b>199 369</b>	<b>9 680</b>

## Note 6 Varer

	2023	2022
Lager av innkjøpte handelsvarer	1 091 553	1 701 033
<b>Sum</b>	<b>1 091 553</b>	<b>1 701 033</b>

## Note 7 Bankinnskudd

Innestående midler på skattetrekkskonto (bundne midler) er på kr. 74 346.

## Note 8 Aksjonærer

Aksjekapitalen i Gourmet Produkter AS pr. 31.12 består av:

	Antall	Pålydende	Bokført
Ordinære aksjer	100 000	1,0	100 000
<b>Sum</b>	<b>100 000</b>		<b>100 000</b>

## Eierstruktur

De største aksjonærene i % pr. 31.12 var:

	Ordinære	Eierandel
Poul Biørn Kristoffersen	100 000	100,0